


# Haushaltssatzung



Des  
**M A R K T E S**  
**M E R I N G,**  
(Landkreis Aichach-Friedberg)  
für das  
Haushaltsjahr 2020

Aufgrund der Art. 63 ff. der Gemeindeordnung für den Freistaat Bayern erläßt der Markt Mering folgende Haushaltssatzung:

## § 1

Der als Anlage beigefügte Haushaltsplan für das Haushaltsjahr 2020 wird hiermit festgesetzt. Er schließt im Verwaltungshaushalt

in den Einnahmen und Ausgaben mit	30.581.800 €
--------------------------------------	--------------

im Vermögenshaushalt

in den Einnahmen und Ausgaben mit	23.801.400 €
--------------------------------------	--------------

ab.

## § 2

Der Gesamtbetrag der Kreditaufnahmen für Investitionen und Investitionsförderungsmaßnahmen wird auf 16.876.600,00 € festgesetzt.

## § 3

Verpflichtungsermächtigungen im Vermögenshaushalt werden nicht festgesetzt.

## § 4

Die Steuersätze (Hebesätze) für nachstehende Gemeindesteuern werden wie folgt festgesetzt:

### 1. Grundsteuer

- |   |          |
|---|----------|
| a) für die land- und forstwirtschaftlichen Betriebe (A) | 400 v.H. |
| b) für die Grundstücke (B)                              | 600 v.H. |

### 2. Gewerbsteuer

360 v.H.


## § 5

Der Höchstbetrag der Kassenkredite zur rechtzeitigen Leistung von Ausgaben nach dem Haushaltsplan wird auf 16.000.000,00 € festgesetzt.


## § 6

Die Haushaltssatzung tritt mit dem 01. Januar 2020 in Kraft.

**MARKT MERING**



Mayer  
Erster Bürgermeister



(S)



# LANDRATSAMT AICHACH-FRIEDBERG

Landratsamt Aichach-Friedberg | Münchener Straße 9 | 86551 Aichach

Verwaltungsgemeinschaft Mering  
Herrn Bürgermeister Florian A. Mayer  
Kirchplatz 4  
86415 Mering

SG 20 - Kommunale Angelegenheiten/Wahlen

Aktenzeichen: 20-027-9/2

Ansprechpartner: Claus Simon  
Zimmer: 112a  
Telefon: 08251 92-250  
Telefax: 08251 92-480250  
E-Mail: claus.simon@lra-aic-fdb.de

Website: www.lra-aic-fdb.de

Aichach, 25. Juni 2020

## Haushaltssatzung und Haushaltsplan 2020 des Marktes Mering

Sehr geehrte Damen und Herren,

die Haushaltssatzung und der Haushaltsplan 2020 wurden rechtsauf-sichtlich behandelt.

Der Haushaltsplan ist in den Einnahmen und Ausgaben ausgeglichen, mit

30.581.800,00 € im Verwaltungshaushalt und mit

23.801.400,00 € im Vermögenshaushalt.

### Kredite (Art. 71 Abs. 2 GO)

Der Gesamtbetrag der Kredite zur Finanzierung von Ausgaben im Ver-mögenshaushalt wurde auf

16.876.600,00 € festgesetzt und wird in Höhe von 15.076.600,00 € genehmigt (siehe hierzu unter Bemerkungen).

### Verpflichtungsermächtigungen (Art. 67 Abs. 4 GO)

Verpflichtungsermächtigungen im Vermögenshaushalt sind nicht vorge-sehen.

### Kassenkredite (Art. 73 Abs. 2 GO)

Der Höchstbetrag der Kassenkredite zur rechtzeitigen Leistung von Ausgaben nach dem Haushaltsplan wurde auf

16.000.000,00 € festgelegt.



Der Betrag überschreitet ein Sechstel der im Verwaltungshaushalt veranschlagten Einnahmen und wird genehmigt (siehe hierzu unter Bemerkungen).

Die Prüfung der Haushaltssatzung gibt zu nachfolgenden Bemerkungen Anlass:

Die finanzielle Lage des Marktes stellt sich erneut schlechter dar als in den Vorjahren gedacht. Die dauernde Leistungsfähigkeit des Marktes Mering ist nach den Darstellungen im Finanzplan nicht gegeben. Die Zuführungen vom Verwaltungshaushalt liegen teilweise deutlich unter dem Betrag der ordentlichen Tilgungen, die auch durch die zu erwartenden Investitionspauschalen nicht erreicht werden.

Die durch die Neuaufnahme von Krediten entstehende Gesamtverschuldung auf knapp 20 Millionen Euro im Jahr 2020 wird bezogen auf die Leistungsfähigkeit des Marktes Mering als absolute Obergrenze erachtet. Für den Finanzplanungszeitraum kann deshalb nach derzeitigem Stand keine weitere Genehmigung von Krediten in Aussicht gestellt werden, da ansonsten die Leistungsfähigkeit des Marktes Mering nicht mehr gegeben ist.

Es sind daher sämtliche Ausgaben in diesem Jahr und in den Jahren des Finanzplanungszeitraums auf ihre absolute Notwendigkeit hin zu überprüfen und auf Verschiebungen, bzw. Streichungen zu untersuchen. Freiwillige Leistungen sind aufgrund der vorliegenden Haushaltssituation soweit möglich zu reduzieren.

Die Möglichkeiten der Einnahmeerhöhung sind auszuschöpfen. Grundsätzlich ist anzustreben, die Einnahmesituation dauerhaft neben der bereits beschlossenen Anhebung der Grundsteuer B zu verbessern. Hierbei sind eine Anhebung der Gewerbesteuer und die Erhebung kostendeckender Beiträge und Gebühren in den Bereichen Wasser, Abwasser und Friedhof durch Anpassung der Kalkulationen zu prüfen. In der Summe aller Maßnahmen muss kurzfristig wieder eine positive Zuführung zum Vermögenshaushalt und mittelfristig eine Entschuldung erreicht werden.

Die Aufnahme vom Kassenkredit, die deutlich ein Sechstel der im Verwaltungshaushalt veranschlagten Einnahmen übersteigen, kann genehmigt werden, da ein hoher Vorfinanzierungsbedarf bei Grundstücksgeschäften besteht und viele Einnahmen erst in der zweiten Jahreshälfte realisiert werden können.

Die für den Haushalt 2019 genehmigten Kreditaufnahmen in Höhe von 1.800.000 € wurden nicht in Anspruch genommen. Hiervon kann auch noch im Jahr 2020 Gebrauch gemacht werden (Art. 71 Abs. 3 GO). Für 2020 werden daher Kreditaufnahmen in Höhe 15.076.600 € genehmigt (=16.876.000 € abzüglich 1.800.000 € aus 2019).

Die Haushaltssatzung tritt mit Beginn des Haushaltsjahres in Kraft. Zur Erlangung der Rechtswirksamkeit ist die Haushaltssatzung auszufertigen und amtlich bekanntzumachen (Art. 65 Abs. 3 i. V. mit Art. 26 Abs. 2 GO). Gleichzeitig ist die Haushaltssatzung samt ihren Anlagen bis zur nächsten amtlichen Bekanntmachung einer Haushaltssatzung öffentlich zugänglich zu machen; darauf ist in der amtlichen Bekanntmachung der Haushaltssatzung hinzuweisen (Art. 65 Abs. 3 Satz 3 GO).



**LANDRATSAMT  
AICHACH-FRIEDBERG**

Dem Landratsamt Aichach-Friedberg sind nach § 3 BekV noch zu übersenden:

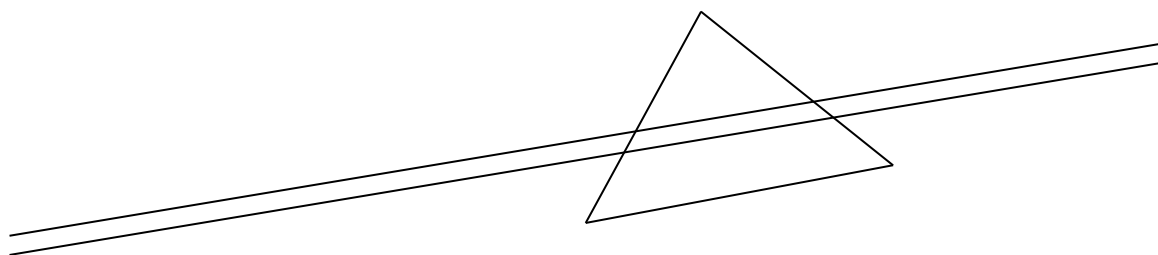
- \* eine beglaubigte Abschrift der Haushaltssatzung mit Bekanntmachungsvermerk
- \* eine beglaubigte Abschrift des Haushaltsplanes

Mit freundlichen Grüßen


  
Beate Schwägerl  
Oberregierungsrätin

# Vorbericht

gemäß § 3 KommHV



zum Haushaltsplan  
für das  
Rechnungsjahr



Markt  
Mering

2020

# INHALTSVERZEICHNIS

	<b>Seite:</b>
<b>Vorwort</b>	<b>3</b>
<b>1. Allgemeines</b>	<b>3</b>
<b>1.0 Rechtsgrundlage</b>	<b>3</b>
<b>1.1 Marktgebiet</b>	<b>3</b>
<b>1.2 Verwaltung</b>	<b>4</b>
<b>2. Entwicklung der Haushaltswirtschaft</b>	<b>4</b>
<b>2.0 Haushaltssatzung</b>	<b>4</b>
<b>2.1 Verwaltungshaushalt</b>	<b>4</b>
<b>2.1.0 Darstellung zu den Einzelplänen</b>	<b>5</b>
<b>2.1.1 Gesamtentwicklung</b>	<b>13</b>
<b>2.1.2 Freiwillige Leistungen</b>	<b>14</b>
<b>2.1.3 Finanzplanung</b>	<b>18</b>
<b>2.1.4 Übersichten und Erläuterungen</b>	<b>18</b>
<b>2.2 Vermögenshaushalt</b>	<b>19</b>
<b>2.2.1 Darstellungen zu den einzelnen Maßnahmen</b>	<b>20</b>
<b>2.2.2 Übersichten und Erläuterungen</b>	<b>27</b>
<b>3 Finanzplanung 2020 bis 2023</b>	<b>27</b>
<b>3.0 Gesamteinnahmen und Ausgaben</b>	<b>28</b>
<b>3.1 Einnahmen Vermögenshaushalt</b>	<b>27</b>
<b>3.2 Ausgaben Vermögenshaushalt</b>	<b>28</b>
<b>4 Schlußfeststellung</b>	<b>29</b>
<b>Anlagen 1 bis 9 und Übersicht über die Beurteilung der dauernden Leistungsfähigkeit</b>	

# Vorbericht zum Haushaltsplan des Marktes Mering für das Haushaltsjahr 2020

## Vorwort

Der Haushalt des Marktes Mering für das Jahr 2020 wurde von der Verwaltung im Zeitraum von Januar bis Februar 2020 erstellt; ein erster Entwurf des Haushalts- und Finanzplans wurde den Mitgliedern des Marktgemeinderats in der Sitzung am 27.02.2020 zur Vorberatung im Hauptausschuß am 10.03.2020 übergeben.

Das Jahr 2020 steht im Zeichen einer aufziehenden Wirtschaftskrise in Folge der Corona-Pandemie, deren Ausmaß aus heutiger Sicht nicht abzuschätzen ist. Aus dem Verwaltungshaushalt läßt sich keine Zuführung erwirtschaften, die den gesetzlichen Mindestanforderungen entspricht. Vielmehr ist eine Zuführung vom Vermögens- zum Verwaltungshaushalt in Höhe von 144.500 € notwendig. Die Mindestzuführung beträgt 5.020.000 €.

Die zu erwartenden Einnahmeausfälle im Bereich der Steuerbeteiligungen wurden im Haushalt berücksichtigt. Erschwerend kommt hinzu, daß die Schlüsselzuweisungen im Vergleich zum Vorjahr von 3.370.700 € auf 2.728.900 € sinken, die Kreisumlage steigt von 7.323.100 € auf 8.656.900 €. Der Marktgemeinderat steuert der Entwicklung durch eine Erhöhung der Grundsteuer B von 400 auf 600 Punkte gegen.

Der Ausbau der Kinderbetreuung im Bereich Kindergarten und Hort, die Erweiterung von Schulgebäuden, die Erweiterung des Bauhofs und die Erschließung von Gewerbeflächen fordern große Investitionssummen. Daneben fließen im Vergleich zum notwendigen Umfang geringere Beträge in die Erhaltung des Straßen- und Kanal- und Wasserleitungsnetzes als erforderlich.

## 1. Allgemeines

### 1.0 Rechtsgrundlage

Die Gemeindeordnung für den Freistaat Bayern schreibt vor, daß die Gemeinden für jedes Haushaltsjahr eine Haushaltssatzung (Art. 63 GO) unter Beachtung der allgemeinen Haushaltssätze (Art. 61 GO) zu erlassen haben. Die zur Erfüllung der Aufgaben der Gemeinde erforderlichen Finanzen sind im Haushaltsplan (Art. 64 GO) darzustellen. Die kommunale Haushaltsverordnung schreibt in § 2 vor, daß dem Haushaltsplan ein Vorbericht beizufügen ist. Nach § 3 KommHV-Kameralistik soll der Vorbericht eine Übersicht über den Stand und die Entwicklung der Haushaltswirtschaft in leicht verständlicher Darstellung und konzentrierter Form beinhalten.

### 1.1 Marktgebiet

Durch die günstige Verkehrslage der Marktgemeinde an der Bahnlinie Augsburg - München und der Bundes- und Staatsstraße als Zubringer zu Autobahnen und Schnellstraßen ist ein überdurchschnittlicher Einwohnerzuwachs zu verzeichnen. Seit der 1. Volkszählung 1940 hat sich die Zahl der Einwohner von 1.609, über 8.682 im Jahr 1981 bis zum 30.06.2019 auf 14.684 Einwohner erhöht.



## 1.2 Verwaltung

Zur verwaltungsmäßigen Abwicklung des übertragenen Wirkungskreises (Staatsaufgaben) bedient sich der Markt Mering der Verwaltungsgemeinschaft Mering. Weiter werden Teile des eigenen Wirkungskreises von der Verwaltungsgemeinschaft wahrgenommen. Der Verwaltungsgemeinschaft gehören außer dem Markt Mering die Mitgliedsgemeinden Schmiechen und Steindorf sowie der Abwasserzweckverband „Obere Paar“ an.

## 2. Entwicklung der Haushaltswirtschaft

Die in Klammern stehenden Zahlen beziehen sich auf das Vorjahr. Sie bestehen aus dem vorläufigen Rechnungsergebnis 2019 bzw. aus dem Haushaltsansatz 2019.

## 2.0 Haushaltssatzung

Das gesamte Haushaltsvolumen der Marktgemeinde Mering beträgt nach der Haushaltssatzung für 2020 54.383.200 €. Dies ist gegenüber dem Vorjahr eine Mehrung um 10.199.900 €.

Der Hebesatz der Grundsteuer A bleibt bei 400 Punkten, der Hebesatz der Grundsteuer B wird von 400 auf 600 Punkte erhöht und der Hebesatz für die Gewerbesteuer bleibt bei 360 Punkten.

Der Höchstbetrag der Kassenkredite wird auf einen Betrag von 16,0 Mio. € festgesetzt, das ist mehr als 1/6 der Einnahmen des Verwaltungshaushalts (Art. 73 Abs. 2 GO). Im laufenden Jahr besteht ein hoher Vorfinanzierungsbedarf für Bauvorhaben, wie die Erweiterung des Bauhofs, der Neubau eines viergruppigen Hortes und die provisorische Erweiterung der Grundschule II. Auch im Bereich des Straßen- und Kanalbaus werden siebenstellige Summen aufgewendet. Um die notwendige Kreditaufnahme zum Ausgleich des Haushalts in Höhe von 16.786.600 € über das Jahr hinweg zwischenzufinanzieren, ist ein Kassenkredit in dieser Höhe notwendig, um die Zahlungsfähigkeit des Marktes Mering zu gewährleisten.

Der allgemeinen Rücklage werden Mittel in Höhe von 3.784.600 € entnommen. Der Stand der gesamten Rücklagen einschließlich der Sonderrücklagen beträgt bei einem planmäßigen Verlauf des Jahres zum Jahresende 2020 416.500 €. Der Mindestbetrag der allgemeinen Rücklage beläuft sich nach § 20 Abs. 2 KommHV-Kameralistik auf 283.593,00 €.

## 2.1 Verwaltungshaushalt

Zur Abwicklung des Verwaltungshaushaltes 2020 sind Einnahmen und Ausgaben in Höhe von 30.581.800 € geplant. Dies bedeutet eine Minderung von 102.900 € gegenüber dem Vorjahresansatz. Die Mindestzuführung beträgt im Jahr 2020 5.020.000 €. Zum Ausgleich des Verwaltungshaushalts ist jedoch eine Zuführung vom Vermögenshaushalt in Höhe von 144.500 € notwendig.

Die sich in der Finanzplanung ergebenden Zuführungen der nächsten Jahre decken mit Ausnahme des Jahres 2022 nicht den notwendigen Finanzaufwand der planmäßigen Kredittilgung; Ausführungen hierzu können auch der „Übersicht zur Beurteilung der dauernden Leistungsfähigkeit“ entnommen werden (s. Anlagen zum Vorbericht).

## 2.1.0 Darstellungen zu den Einzelplänen

### Einzelplan 0 Allgemeine Verwaltung

Im Wesentlichen wird in diesem Einzelplan die Tätigkeit der Gemeindeorgane finanziert. Des Weiteren wird die Immobilie „Rathaus“ bewirtschaftet. Der Markt Mering vermietet die von der Verwaltungsgemeinschaft benötigten Flächen und berechnet Miet- und Mietnebenkosten. Eine Anpassung der seit mehr als zehn Jahren unveränderten Miete erfolgte im Jahr 2018. An die Verwaltungsgemeinschaft ist für deren Aufwendung eine Verwaltungskostenumlage in Höhe von 1.922.186,70 € (Vorjahr = 1.824.715,84 €) zu bezahlen. Dies ist eine Mehrung von 97.470,86 € bzw. 5,34 % auf das Vorjahr bezogen. Der Finanzierungsanteil des Marktes an der Verwaltungsgemeinschaft entspricht im Jahr 2020 86,20 %.

Der Markt Mering pflegt mit der Stadt Ambèrieu-en-Bugey in Frankreich eine Städtepartnerschaft sowie mit der Stadt Karmi'el in Israel eine Städtefreundschaft. Mit beiden Städten wird ein Austausch gepflegt, für Jugendbegegnungen mit israelischen Jugendlichen gewährt der Bayerische Jugendring Zuwendungen.

### Einzelplan 1 Öffentliche Sicherheit und Ordnung

#### Unterabschnitt 112 Kommunale Verkehrsüberwachung

Mit Wirkung zum 01.07.1998 wurde die kommunale Verkehrsüberwachung als Aufgabe des übertragenen Wirkungsbereiches von der Verwaltungsgemeinschaft übernommen. Das verbleibende Defizit wird als gesonderter Verwaltungskostenanteil vom Markt Mering in Gesamthöhe von voraussichtlich 30.000 € getragen. Um die Kosten der Verkehrsüberwachung korrekt darzustellen, wären die Einnahmen aus den Parkgebühren (HHSt. 6800-1100: 20.000 €) gegenzurechnen.

### Einzelplan 2 Schulen

#### Abschnitt 21 Grund- und Hauptschulen

Der Markt Mering ist Sachaufwandsträger für die Grundschule I Luitpoldstraße und die Grundschule II Ambèrieustraße.

Die Schüler der Klassen 5 bis 10 besuchen nach Auflösung der Mittelschule Mering zum 31.07.2013 die Mittelschulen in Merching und Kissing. Die Finanzierung erfolgt über eine Schulverbandsumlage bzw. Beteiligung aufgrund eines öffentlich-rechtlichen Vertrages; die Kosten sind veranschlagt mit insgesamt 585.000 € (490.000 €).

An beiden Grundschulen wird vom Markt Mering eine „kurze“ Mittagsbetreuung angeboten. Zusätzlich bestehen an beiden Grundschulen verlängerte Gruppen, die wie auch die Kinderhorte von der Arbeiterwohlfahrt Schwaben betrieben werden.

#### Abschnitt 29 Schülerbeförderung

Der Deckungsgrad für die Kosten der Schülerbeförderung beträgt nach Planung 83,33%.

### Einzelplan 3 Wissenschaft, Forschung und Kulturpflege

#### Unterabschnitt 3210 „Heimatismuseum“

Infolge Kündigung eines Teils der Fläche durch den neuen Eigentümer der Schloßmühle wurde das Heimatismuseum im Jahr 2019 heimatlos. Für Lagerung der Exponate wurde ein Raum bei der Firma Leuchten Ludwig in Mering angemietet, bis für das Heimatismuseum eine neue Bleibe gefunden wird. Für den Umzug und die Einrichtung des Depots sind Mittel in Höhe von 20.000 € eingeplant.

### **Unterabschnitt 3211 „Archiv“**

Im Dachgeschoß des Bauhofs richtete der Markt Mering ein Gemeindearchiv ein, dessen ehrenamtlicher Aufbau abgeschlossen ist wird. Es fallen dafür nur geringfügige Kosten in Höhe von 2.200 € jährlich an.

### **Unterabschnitt 3520 „Öffentliche Bücherei“**

Anfang 2010 nahm die Bücherei im Alten Feuerwehrgerätehaus ihren Betrieb auf. Der Betrieb ist durch eine Vereinbarung mit der Kath. Pfarrei St. Michael geregelt. Der durch diese Einrichtung entstehende Zuschußbedarf beläuft sich im Jahr 2020 auf 84.000 € (80.700 €). Dazu kommen Kosten im Vermögenshaushalt für die Ergänzung des Medienbestands.

## **Einzelplan 4 Soziale Sicherung**

### **Unterabschnitt 4390 „Tafel und Kleiderladen“**

Die bislang in Räumen der evangelischen Kirche untergebrachte „Meringer Tafel“ mußte wegen Neubau und Umnutzung der Räume der evangelischen Kirchengemeinde umziehen. Der Markt Mering hat dafür Räume in einem Gebäude der Firma Ludwig Leuchten angemietet, in dem bereits seit einigen Jahren der „Kleiderladen“ untergebracht ist. Die Miete für beide Einrichtungen beläuft sich jährlich auf 60.000 €.

### **Unterabschnitt 4350 „Obdachlosenunterbringung“**

Im Jahr 2006 wurde die baufällige Obdachlosenunterkunft in der Bouttevillestraße geschlossen und das Gebäude abgebrochen.

Für Obdachlose stehen Wohncontainer an der Kissinger Straße zur Verfügung, nach Bedarf werden auch Wohnungen oder Zimmer angemietet. Aufgrund der in Mering steigenden Mieten nehmen die Zahlen der unterzubringenden Obdachlosen stark zu. Immer häufiger sind Menschen aus der sogenannten Mittelschicht betroffen, die schlicht in finanzielle Schieflage geraten, da sie von ihrem Einkommen ihren Lebensunterhalt nicht mehr bestreiten können. Seit Ende 2019 ist die Erweiterung der Obdachlosenunterkunft mit einer verdoppelten Kapazität nutzbar.

### **Unterabschnitt 4601 „Jugendzentrum“**

Das Jugendzentrum ist eine freiwillige Leistung des Marktes Mering, für das im Bürgerzentrum „Schloßmühle“ Räume im EG und 1. OG zur Verfügung stehen. Nach Ausscheiden der festangestellten Mitarbeiterin im Mai 2002 wurde der Betrieb eingestellt. Gemäß Beschluß des Marktgemeinderats wird das Jugendzentrum seit dem Jahr 2008 durch die KJF wieder professionell betrieben. Dafür stehen im Haushalt 95.000 € als Zuschuß an den Betreiber zur Verfügung. Weitere Kosten fallen für die Ausstattung und den Unterhalt an, so daß ein Defizit von 154.000 € entsteht.

### **Unterabschnitte 464 „Kindertagesstätten“**

Der Markt Mering ist Betriebsträger von drei Kindertagesstätten.

Der Kindergarten „Am Sommerkeller“ bietet Plätze in vier Kindergartengruppen an. Das „Haus der kleinen Freunde – Farbkleckse“ bietet in zwei Kindergartengruppen und zwei Krippengruppen an. Im „Integrativen Kinderhaus Kapellenberg“ wurde im Jahr 2006 erstmals in Mering eine Kinderkrippe eingerichtet. Sie bietet seit September 2009 in zwei Gruppen Plätze an. Der Kindergarten Kapellenberg bietet darüber hinaus in einem offenen Konzept 75 Kindern einen Kindergartenplatz. Davon werden sieben als integrative Plätze angeboten.

Als weitere Einrichtungen stehen im Marktbereich noch zwei kirchliche Kindergärten zur Verfügung: das ist der Kindergarten „St. Afra“ in Mering St. Afra, mit drei Gruppen, die Kinderkrippe St. Afra mit zwei Gruppen und der Kindergarten „St. Margarita“ in der Ambèrieustraße mit drei Gruppen.

Der staatlich anerkannte Verein „Aus Kindern werden Leute“ kann in einer angemieteten Einrichtung 30 Kinder betreuen.

Der Verein „Frohsinn Bildungszentrum Augsburg e. V.“ betreibt seit September 2015 die „Kinderwelt Mering“ in der er 10 Krippen-, 20 Kindergarten- und 20 Kinderhortplätze anbietet. Seit November 2016 betreibt der Verein in angemieteten Räumen die „Kinderwelt Schloßmühlstraße“, in der 15 Krippen- und 50 Kindergartenplätze angeboten werden, von denen wiederum sieben Plätze für Kinder von zwei bis drei Jahren zur Verfügung stehen.

Darüber hinaus stehen Tagespflegeplätze zur Verfügung, die im laufenden Kindergartenjahr alle belegt sind.

Mit den freigemeinnützigen Trägern wurden zur Leistungen von freiwilligen Zuschüssen Betriebsvereinbarungen geschlossen, die eine Spitzabrechnung des Betriebskostendefizits vorsehen. Die freiwilligen Zuschüsse an die Einrichtungen belaufen sich im Jahr 2020 auf 430.000 €.

Der Verein „Aus Kindern werden Leute“ kommt zum Betrieb des Kinderhauses im Jahr 2020 ohne einen freiwilligen Zuschuß aus.

Als freiwillige Leistung bezuschußt der Markt Mering den „Bienenkorb“, der stundenweise Plätze anbietet und vom „Bienenkorb Förderverein für Kinderbetreuung e. V.“ betrieben wird; der jährliche Zuschuß beträgt nach dem Umzug der Einrichtung in die Zettlerstraße 36 künftig jährlich 55.000 €.

## **Unterabschnitt 4643, Kinderhort**

100 Hortplätze werden an den Standorten in der Klostergasse und in der Ambèrieustraße durch die Arbeiterwohlfahrt Schwaben angeboten, dazu kommen seit September 2015 20 Hortplätze, die der „Frohsinn Bildungszentrum Augsburg e. V.“ geschaffen hat.

Plätze in der verlängerten Mittagsbetreuung werden in der Klostergasse (54 Plätze) und in der Ambèrieustraße (46 Plätze) angeboten.

Der Markt Mering leistet an die Arbeiterwohlfahrt einen freiwilligen Betriebskostenzuschuß, der 100 % des aufgelaufenen Defizits beträgt.

Für den Bereich der Kinderbetreuung entsteht im Jahr 2020 ein Zuschußbedarf von insgesamt – 3.633.300 € (3.216.900 €). Durch die Ausweitung des Betreuungsangebots infolge der wachsenden Nachfrage steigen die Kosten in diesem Bereich auch in den nächsten Jahren weiter an.

## **Einzelplan 5 Gesundheit, Sport und Erholung**

### **Abschnitt 56 und 561 Sportanlagen und Sportheim**

Die vom Markt Mering bereitgestellten Flächen für Freisportanlagen mit einem Sportheim betragen 42.160 m<sup>2</sup>. Die Anlagen werden sowohl von Sportvereinen als auch von den Schulen genutzt. Der Betrieb einer Sportgaststätte ist keine gemeindliche Pflichtaufgabe, die Pachteinnahmen aus der Gaststätte trugen nicht zu einer hundertprozentigen Kostendeckung bei. Der Marktgemeinderat beschloß in der Sitzung vom 22.11.2012 den Abbruch der Sportgaststätte / des Sportheims, soweit das für den Neubau der Kindertagesstätte erforderlich ist. Die Planung der Kindertagesstätte berücksichtigte, daß das Sportheim zunächst weiter genutzt werden kann. Mittel für den Neubau des Sportheims sind in der Finanzplanung eingestellt. Die Mittel für den Erweiterungsbau der Kindertagesstätte hingegen wurden im Laufe der Haushaltsberatungen aus dem Plan gestrichen.

### **Unterabschnitt 5602 Eduard-Ettensberger-Halle**

Im Oktober 2009 ging die Eduard-Ettensberger-Halle in Betrieb. Errichtet wurde die Dreifachsporthalle von den Bauherren Markt Mering, Landkreis Aichach-Friedberg und Turnverein Mering e. V.

Dem Landkreis werden die Betriebskosten anteilig verrechnet, die Kosten für das Hallendrittel des Turnvereins trägt vereinbarungsgemäß der Markt Mering. Damit entsteht für den Betrieb der Halle im Jahr 2020 ein Defizit in Höhe von 128.800 €.

### **Abschnitt 57 Freibad**

Die Einrichtung „Freibad“ wurde den Bürgern aus sozialen und wirtschaftlichen Überlegungen bis zum Jahr 2002 gebührenfrei zur Verfügung gestellt. Aufgrund der Verschlechterung der Haushaltsdaten und dem Bemühen des Marktgemeinderates Möglichkeiten zur Einnahmenerhöhung zu nutzen, wurde ab dem Haushaltsjahr 2003 ein Eintritt verlangt, der das Defizit dieser freiwilligen Leistung mindert. Die Einnahmen liegen mit witterungsbedingten Schwankungen in den Vorjahren bei rund 10.000 € jährlich. Das Bad ist vom 15.05. bis 15.09. d. J. geöffnet. Die Öffnungszeiten im Jahr 2020 sind aufgrund der Beschränkungen in Folge der Pandemie nicht absehbar.

Das Freibad muß trotz Eintrittsgeldes mit einem Zuschuß von 224.500 € betrieben werden. Trotz des hohen Defizits hält der Marktgemeinderat am Betrieb des Freibads fest.

### **Abschnitt 58 Öffentliche Plätze und Anlagen**

Die Ausgaben für den Unterhalt der öffentlichen Plätze und Anlagen stiegen in den letzten Jahren durch Flächenmehrungen. Der Zuschußbedarf beläuft sich im Jahr 2020 auf 184.100 €.

## **Einzelplan 6 Bau- und Wohnungswesen, Verkehr**

### **Abschnitt 60 Technische Bauabteilung**

In der technischen Bauabteilung sind neben dem Leiter des Marktbauamtes fünf weitere Mitarbeiterinnen und Mitarbeiter beschäftigt.

### **Abschnitt 61 Orts- und Regionalplanung**

Städteplanerische Konzepte werden in der Abteilung 3 der Verwaltungsgemeinschaft erarbeitet. Die Kosten der Bauleitplanung sind im Haushaltsjahr mit 86.000 € angesetzt. Im Rahmen der Haushaltsberatung wurden zwei Bauleitverfahren (St. Afra und Nördlich der Augsburgener Straße) gestrichen. Weitere 227.400 € sind für einen städtebaulichen Wettbewerb im Rahmen der Städtebauförderung (Rathaus und Marktplatz) veranschlagt; vom Freistaat Bayern ist dafür eine Zuwendung von 136.000 € zu erwarten. Angesichts der finanziellen Lage des Marktes Mering wurde das Vorhaben „Neubau eines Rathauses“ bis auf Planungskosten aus dem Investitionsprogramm gestrichen, so daß der städtebauliche Wettbewerb wohl obsolet sein dürfte.

### **Unterabschnitt 612 Abmarkung und Vermessung**

In diesem Abschnitt werden die Kosten der im betreffenden Haushaltsjahr erforderlichen Abmarkungs- bzw. Vermessungsvorgänge ohne Maßnahmenzuordnung abgewickelt. Der Feldgeschworene ist gutachterlich und selbständig tätig und erhält ein Honorar nach der Satzungsregelung des Landkreises, zurzeit 14,96 €/Std. zuzgl. einer Fahrtkostenpauschale, die der Markt Mering trägt. Neben der verwaltungsmäßigen Abwicklung stellt der Markt noch die inventarisierten Abmarkungsgerätschaften und Materialien. Kostenrechnungen werden erstellt.

### **Abschnitt 63 Straßenunterhalt**

Der Markt Mering erhält für seine Aufwendungen im Straßenunterhalt aus dem Kraftfahrzeugsteueraufkommen nach Art. 13 b Abs. 2 FAG einen Straßenunterhaltungszuschuß, der im Jahr 2020 mit 120.000 € angesetzt ist. Der Sanierungsbedarf des Meringer Straßennetzes kann aufgrund im Jahr 2020 aufgrund der knappen Mittel nicht im wünschenswerten und erforderlichen Umfang durchgeführt werden, was einen Investitionsstau nach sich zieht. Seit dem Jahr 2012 wurde der Aufwand für den Straßenunterhalt erhöht, Aktuell sind 350.000 € für Ausbesserungsarbeiten vorgesehen. Im Vorjahr waren es noch 507.000 €. 283.000 € entfallen in diesem Abschnitt auf die Einleitungsgebühren der Straßenentwässerung, die betragneutral als Einnahme im Abschnitt 70 – Abwasserbeseitigung – vereinnahmt werden.

### **Unterabschnitt 670 Straßenbeleuchtung**

Der Unterhalt der Straßenbeleuchtung wird weitgehend vom gemeindlichen Bauhof wahrgenommen. Im Jahr 2006 wurde die Straßenbeleuchtung auf Beschluß des Marktgemeinderats hin von Quecksilberdampflicht (weiß) auf Natriumdampflicht (gelb) umgestellt, soweit nicht bereits Kompaktleuchtstofflampen installiert waren. Damit konnte zunächst eine erhebliche Einsparung bei den Stromkosten realisiert werden. Bei geringerer Leistung lieferten die Natriumdampflampen eine gleich starke Lichtausbeute wie die Quecksilberausstattung. Seit 2009 wird die Standsicherheit der Leuchtenmasten stichprobenartig überprüft. Die Erneuerung alter und störungsanfälliger Leuchten ist im Vermögenshaushalt veranschlagt. Seit dem Jahr 2010 werden einheitliche LED-Leuchten aufgestellt. Diese Technik ist für die Straßenbeleuchtung aufgrund des geringen Energiebedarfs und des geringen Wartungsbedarfs besonders geeignet. Die Leuchtmittel zeichnen sich durch Langlebigkeit und Sparsamkeit aus. Die Möglichkeit, das Licht durch die Linsentechnik zu lenken, bedeutet eine deutlich bessere Ausleuchtung des Verkehrsraums und eine Reduzierung von unerwünschtem Streulicht. Ziel ist es, bei Weiterverwendung der vorhandenen Masten nur die Leuchtenköpfe auszutauschen, um mit geringstmöglichem Aufwand eine störungsfreie, wartungsarme und energiesparende Straßenbeleuchtung betreiben zu können. Dazu hat der Marktgemeinderat im Februar 2017 im Rahmen einer Bemusterung entsprechende Leuchtenköpfe ausgewählt.

Das Straßenbeleuchtungsnetz wurde in Abschnitte eingeteilt, die in den kommenden Jahren Zug um Zug entflochten und repariert werden. Dafür werden 110.000 € (190.000 €) bereitgestellt.

### **Unterabschnitt 675 Straßenreinigung**

1995 wurde die Straßenreinigung einem Privatunternehmer übertragen, da die gemeindliche Kehrmaschine altersbedingt außer Betrieb genommen wurde. Die Überlegung, diese Aufgabe wieder, vor allem wegen der höheren Flexibilität, selbst zu übernehmen und eine Kehrmaschine zu beschaffen, wurde im Jahr 2003 vom Gemeinderat zurückgewiesen. Im Jahr 2009 fiel die Entscheidung zur Beschaffung einer eigenen Kehrmaschine, die seit Frühjahr 2010 von Mitarbeitern des Bauhofs eingesetzt wird. Die händische Arbeit der Bauhofmitarbeiter konnte damit deutlich reduziert werden, das Erscheinungsbild des Ortes profitiert ebenfalls.

### **Unterabschnitt 680 Garagen, Park- und Stellplätze**

In der Meringer Bahnhofstraße werden Parkentgelte mittels Parkautomaten und bargeldlos mit der Bezahl-App „Parkster“ erhoben. Rund 40 % der Umsätze werden über die App abgewickelt. Daneben werden Dauerparkplätze am „Alten Bahnhof“ vermietet. Durch die Inbetriebnahme des Park & Ride Platzes am Haltepunkt St. Afra und des Park & Ride-Platzes in der Bahnhofstraße sind die Parkgebühren deutlich zurückgegangen. Die Einnahmen aus den Parkautomaten betragen rund 32.500 € im Jahr 2007; im Jahr 2020 sind 20.000 € veranschlagt. Mit geringeren Einnahmen aufgrund der deutlich niedrigeren Anzahl der Pendler während der Ausgangsbeschränkungen infolge der Pandemie muß gerechnet werden.

### **Unterabschnitt 690 Unterhalt Gewässer**

Das Bayerische Wassergesetz verpflichtet die Gemeinde zum Unterhalt von Gewässern dritter Ordnung. Der Gesamtaufwand beträgt 65.000 €.

### **Unterabschnitt 6910 Hochwasserschutz**

Im Verwaltungshaushalt sind im Jahr 2020 Mittel in geringem Umfang für den Hochwasserschutz veranschlagt. Die Ausgaben für den Hochwasserrückhalt sind im Vermögenshaushalt veranschlagt.

## **Einzelplan 7 Öffentliche Einrichtungen, Wirtschaftsförderung**

### **Abschnitt 70 Abwasserbeseitigung**

Der Markt Mering unterhält für die Abwasserbeseitigung ein eigenes Ortsnetz, welches den Hauptort Mering und die Ortschaften Meringerzell und Reifersbrunn entsorgt.

Der Unterabschnitt weist einen Zuschußbedarf von 50.000 € aus. Die Anlage wird als kostenrechnende Einrichtung betrieben, die keine Gewinne zur Finanzierung des Gesamthaushalts erzielen darf. Dabei wird nicht nur die Planung bzw. das Ergebnis für ein Jahr betrachtet, vielmehr wird die Kostenneutralität durch eine regelmäßig fortzuschreibende Kalkulation gewährleistet. Die Globalkalkulation für den Markt Mering wurde zuletzt im Jahr 2017 fortgeschrieben. Im Jahr 2016 begann die Kanalsanierung auf der Grundlage der Ergebnisse der Befahrungen. Für den Kanalunterhalt sind 500.000 € eingestellt, im Jahr 2015 wurden für diesen Zweck noch 69.903,19 € ausgabewirksam. Infolge der Neukalkulation, die ab 01.01.2018 eine Gebührenanpassung zur Folge hatte, erhöhten sich die Gebühreneinnahmen von 880.084,81 € im Jahr 2017 auf 1.432.373,81 € im Jahr 2019.

Die Umlage an den „Abwasserzweckverband Obere Paar“ wird in eine Verwaltungsumlage (Verwaltungshaushalt) und in eine Umlage für den Schuldendienst (Vermögenshaushalt) aufgeteilt.

### **Unterabschnitt 7001 Bedürfnisanstalten**

Den Bürgern steht jeweils ein WC am Marktplatz, am Busbahnhof und an der Grünanlage Badanger kostenfrei zur Verfügung. Zwei weitere öffentliche WCs gibt es in den beiden Friedhöfen. Der Zuschußbedarf für die drei Einrichtungen beträgt 25.700 €.

### **Unterabschnitt 7200 Bauschuttannahme**

Die Bauschuttannahme in der Wertstoffsammelstelle wird mit einem Defizit von 3.200 € betrieben.

### **Unterabschnitt 7201 ehemalige Deponien - Altlastenverdachtsflächen**

Der Markt Mering ist Grundstückeigentümer ehemaliger Deponieflächen, zur Erstellung eines Sanierungskonzepts und für Unterhaltsmaßnahmen sind 22.500 € in den Haushalt eingestellt.

### **Unterabschnitt 7210 Grüngutannahme**

Die Grüngutannahme wurde im Jahr 2005 privatisiert und wird seitdem durch private Firmen betrieben. Damit konnte der Haushalt um ca. 30.000 € jährlich entlastet werden.

### **Unterabschnitt 7220 Wertstoffsammelstelle**

Auf dem gleichen Gelände wurde auch die Wertstoffsammelstelle ausgebaut. Diese Einrichtung wurde auf vertraglicher Vereinbarung für den Landkreis errichtet und betrieben, wobei die Erstattung des Landkreises die Kosten nicht vollständig deckt.

### **Unterabschnitt 7300 Märkte**

Für die Abhaltung der vier Jahrmärkte und der Wochenmärkte finden die Regelungen der „Marktsatzung“, vom 04.06.1998 und der „Marktgebührensatzung“ Anwendung. Für die Ankündigung und Werbung dieser Märkte durch die Werbegemeinschaft „Mering Aktuell“ wird von der Standgebühr (derzeit 4,00 €/lfd. m) je lfd. Meter 0,50 € als Zuschuß abgeführt.

Einnahmen aus Standgebühren werden voraussichtlich in Höhe von 11.000 € erzielt.

### **Unterabschnitt 7500 Friedhofsanlagen**

Die zwei gemeindlichen Friedhofsanlagen befinden sich als „Alter Friedhof“ an der Luitpoldstraße mit Aussegnungshalle und der „Neue Friedhof“ an der Meringerzeller Str. ebenfalls mit Aussegnungshalle.

Erweiterungsflächen für den „Neuen Friedhof“ stehen zur Verfügung bzw. können noch erworben werden. Die Finanzierung dieser Bestattungseinrichtungen weist einen Zuschußbedarf von 53.800 € auf. Die Gebührensatzung datiert vom 01.01.2016, die Kalkulation wäre fortzuschreiben.

### **Unterabschnitt 7640 Mehrzweckhalle „Luitpoldstraße“**

In der Mehrzweckhalle an der Luitpoldstraße befinden sich sowohl im Kellergeschoß als auch im Erdgeschoß Einrichtungen für die Mehrzwecknutzung. Im Erdgeschoß ist der Sitzungssaal für den Marktgemeinderat angebaut. Die Nutzung der Mehrzweckräume erfolgt sowohl von der angegliederten Grundschule, als auch durch Vereine. Die Vereinsförderrichtlinie sieht für die Nutzung dieser Einrichtungen Gebühren vor. Für die schulische Nutzung werden Verrechnungen vorgenommen.

### **Unterabschnitt 7642 „Bürgerzentrum Schloßmühle“**

Das Gebäude ist angemietet. Das Bürgerzentrum Schloßmühle besteht nach der Kündigung des Teils „Alte Mühle“, das der neue Eigentümer zu Wohnungen umgebaut hat, nun noch aus der „Neuen Mühle“. In der „Alten Mühle“ waren Veranstaltungsräume untergebracht, die von Vereinen und Bürgern genutzt werden konnten. In der „Neuen Mühle“ belegt im Erdgeschoß und im 1. Obergeschoß das Jugendzentrum Räume (s. UA 4601). Zwei weitere Geschosse wurden 1998 ausgebaut und stehen für die kulturelle Nutzung zur Verfügung. Im oberen Geschoß war das Heimatmuseum untergebracht, das die verbliebenen Räume als Depot nutzt. Ein weiteres Depot ist in den Räumen der Firma Ludwig Leuchten.

### **Unterabschnitt 7710 gemeindlicher Bauhof**

Der Finanzbedarf in Höhe von 1.442.400 € wird durch Verrechnungsleistungen auf gemeindliche Einrichtungen sowohl im Verwaltungs- als auch im Investitionsbereich gedeckt. Die Stundensätze für Personal und Maschinen/Geräte werden regelmäßig kalkuliert. Weitere kalkulatorische Kosten werden nicht berechnet.

### **Unterabschnitt 7800 Feld- und Wirtschaftswege**

Für den Unterhalt der Feld- und Wirtschaftswege sind im Haushalt 36.000 € angesetzt. Teilweise wird dafür nur das Baumaterial bereitgestellt.

### **Unterabschnitt 7900 Wirtschaftsförderung, Fremdenverkehr**

Der Marktgemeinderat hat, um die Zusammenarbeit mit dem örtlichen Handel und Gewerbe zu optimieren und um dem „Ladensterben“ im Zentrum entgegenzuhalten eine Stelle geschaffen, die als „Marktbeauftragter“ bezeichnet wird. Derzeit ist die Stelle vakant.

## **Einzelplan 8 Wirtschaftliche Unternehmen, allgemeines Grund- und Sondervermögen**

### **Unterabschnitt 8100/8130 Versorgungsunternehmen**

Die Versorgungsunternehmen für Elektrizität und Gas, die „Bayernwerk AG“ und die „Erdgas Südbayern“ leisten auf Grund vertraglicher Vereinbarungen Konzessionsabgaben in Gesamthöhe von 338.000 €. Im Vergleich mit den Vorjahren sinkt vor allem die Konzessionsabgabe „Strom“ durch rückläufige Verbräuche.

Der Konzessionsvertrag mit der Bayernwerk AG endet im Jahr 2023, die Konzession ist neu auszuschreiben.

Der Konzessionsvertrag für die Gasversorgung war auszuschreiben. Der neue Vertrag hat eine Laufzeit vom 01.01.2020 bis zum 31.12.2039.



## **Unterabschnitt 8150 Eigene Wasserversorgungsanlage**

Der größte Teil des Marktgebietes wird über eine eigene Wasserversorgung, dem Wasserwerk als Eigenbetrieb, mit Trinkwasser versorgt. Die Wassergewinnung erfolgt über zwei Quelfassungen aus Tiefbrunnen mit einer anschließenden Aufbereitung. Zur Zwischenspeicherung steht ein neuer Hochbehälter mit einer Fassung von 3.000 m<sup>3</sup> zur Verfügung. Das Versorgungsnetz beträgt rund 77 km. Der Zweckverband Adelburggruppe versorgt die Ortsteile Baierberg (als Vollmitglied) sowie Meringerzell und Reifersbrunn (als Wassergäste) mit Trinkwasser. Zwischen den Versorgungsleitungen des Zweckverbandes und der markteigenen Einrichtung besteht eine technische Verbindung, die nach Bedarf eine Einspeisung ermöglicht. Das Wasserwerk wird als Regiebetrieb betrieben.

Es besteht Bilanzpflicht. Im Jahr 2017 wurde eine Globalkalkulation mit Kalkulation der Wassergebühren vorgelegt. Die Wassergebührensatzung trat zum 01.01.2018 in Kraft. Infolge der Neukalkulation, die ab 01.01.2018 eine Gebührenerhöhung zur Folge hatte, erhöhen sich die Gebühreneinnahmen von 675.798,43 € im Jahr 2019 auf 960.242,96 € im Jahr 2020. Der Unterabschnitt weist 2020 ein Defizit von 294.700 € aus.

Der Rohrnetzunterhalt wird in den kommenden Jahren einen erhöhten Aufwand erfordern. Der Ansatz beträgt 545.000 €.

## **Unterabschnitt 8550 Forstwirtschaftliche Unternehmen**

Die forstwirtschaftliche Nutzfläche des Marktes beträgt ca. 30.000 m<sup>2</sup>. Für die erforderliche Waldnutzung besteht ein Forstwirtschaftsplan. Der Betrieb der Forstwirtschaft ist für die Marktgemeinde im Jahr 2020 mit einem Zuschußbedarf von 9.300 € verbunden.

## **Unterabschnitt 8830 Eigene Wohngrundstücke**

Nach den Haushaltsansätzen erwirtschaften die gemeindlichen Wohnungen ohne Ansatz von kalkulatorischen Kosten einen Überschuß von 67.700 €. Die Wohnanlage Herzog-Wilhelm-Straße 12 und 14 wird seit 01.01.2015 nicht mehr von der Baugenossenschaft Aichach, sondern wieder von der Liegenschaftsverwaltung betreut.

# **Einzelplan 9 Allgemeine Finanzwirtschaft**

## **Abschnitt 90 Steuern allgemeine Zuweisungen und Umlagen**

### **a) Steuern und Zuweisungen**

Die Grundsteuer B soll ab 2020 mit einem Hebesatz von 600 Punkten (+ 200 Punkte) erhoben werden, der Hebesatz der Grundsteuer A bleibt bei 400 Punkten. Die Einnahmen aus der Grundsteuer A sind mit 51.000 €, die Einnahmen aus der Grundsteuer B mit 2.490.000 € (1.660.000 €) angesetzt. Der Hebesatz für die Gewerbesteuer bleibt bei 360 Punkten. Der Ansatz 2020 wurde aufgrund der heraufziehenden Wirtschaftskrise mit 3.000.000 € in den Haushalt eingestellt und damit um 10 % gegenüber dem ursprünglichen Ansatz gekürzt. Der Ansatz von 3.000.000 € konnte im Jahr 2019 mit einem Rechnungsergebnis von 3.990.423,70 € erreicht werden.

Der Gemeindeanteil an der Einkommensteuer war ursprünglich aufgrund der Prognose des statistischen Landesamtes mit 11.191.000 € veranschlagt und wurde im Plan ebenfalls um 10 % auf 10.000.000 € reduziert. (Vorjahresergebnis 11.030.126,00 €, wobei vom Statistischen Landesamt 11.063.800 € avisiert und in den Haushalt eingestellt wurden).

Die Höhe der Schlüsselzuweisung hat das Bayerische Landesamt für Statistik und Datenverarbeitung am 12.12.2019 mitgeteilt. Der Ansatz beträgt 2.728.900 € (3.369.996 €). In den Planjahren wird mit einer Schlüsselzuweisung in Höhe von 2.800.000 € gerechnet.

Der Haushaltsansatz für den Anteil an der Grunderwerbsteuer wird mit 300.000 € (402.168,90 €) eingestellt, der Gemeindeanteil an der Umsatzsteuer beträgt 451.700 € (499.354 €), die Beteiligung am Einkommensteuerersatz ist mit 826.600 € (786.621,00 €) veranschlagt.

## **b) Umlagen**

Die Gewerbesteuerumlage ergibt sich zeitnah aus dem tatsächlichen Gewerbesteueraufkommen. Seit dem Jahr 2008 verzichtet der Freistaat Bayern auf die Erhebung der Solidarumlage, ab 2020 fällt der Landesvervielfältiger weg, so daß die Gewerbesteuerumlage weiter sinkt.

Die Kreisumlage ist mit einem Umlagesatz von 49,50 Punkten veranschlagt. Sie beläuft sich auf 8.656.900 € (Vorjahr 7.323.051,36 € bei einem Umlagesatz von 48,00 %). Sie steigt wegen der Erhöhung des Kreisumlagesatzes und einer nochmals deutlichen Steigerung der Umlagekraft des Marktes Mering.

Die Umlage an die Verwaltungsgemeinschaft Mering erhöht sich um 5,34 % auf 1.922.186,70 €. (Vorjahr = 1.824.715,84 €)

## **Abschnitt 91 Sonstige allgemeine Finanzwirtschaft**

Der Haushaltsansatz Zinsausgaben hat sich wegen Umschuldungen und kontinuierlichem Schuldenabbau in den Vorjahren stets verringert, aufgrund der noch anhaltenden Niedrigzinsphase kann der Markt Mering auch bei einer Neuverschuldung mit geringer bis keiner weiteren Zinsbelastung rechnen.

### **2.1.1 Gesamtentwicklung**

Der Saldo im Unterabschnitt 9000, der die Steuereinnahmen und Umlagen beinhaltet, verringert sich im Vergleich zum Vorjahr um 32,86 %. Im Vorjahr war noch eine Mehrung von 12,72 % zu verzeichnen. Es gelingt im Jahr 2020 nicht, aus dem Verwaltungshaushalt eine Zuführung zu erwirtschaften, mit der auch investive Maßnahmen finanziert werden können. Ganz im Gegenteil ist zur Finanzierung des Verwaltungshaushalts eine Zuführung vom Vermögenshaushalt erforderlich. In den Vorjahren stand an dieser Stelle stets folgender Hinweis: „Spätestens, wenn sich in künftigen Jahren die Konjunktur abkühlt, wird die Situation im Verwaltungshaushalt wieder problematisch. Eine dauerhafte Konsolidierung des Verwaltungshaushalts ist ohne politischen Willen nicht möglich“. Leider ist dieser Zustand nun auch wegen der wirtschaftlichen Folgen der Pandemie nun im Jahr 2020 tatsächlich eingetreten.

Im Rahmen der Haushaltsberatungen wurden die Ausgaben des Verwaltungshaushalts um rund eine Million Euro reduziert!

Im Bereich des Straßenunterhalts, des Unterhalts der Straßenbeleuchtung, des Unterhalts der Abwasseranlage und des Netzes der Wasserversorgung sind auf Jahre hinaus hohe Ausgaben erforderlich. Gerade jetzt muß sich der Markt auf seine Pflichtaufgaben konzentrieren.

### **2.1.2 Freiwillige Leistungen**

Im Rahmen der rechtsaufsichtlichen Behandlung des Haushalts 2016 gab die Rechtsaufsicht im staatlichen Landratsamt Aichach-Friedberg auszugsweise folgende Stellungnahme ab:

„[...] So bedarf es bei der Ausgabenplanung in den nächsten Jahren einer sorgfältigen Prüfung der Notwendigkeit vor Einstellung in den jeweiligen Haushalt. Zudem sind alle freiwilligen Leistungen einer Prüfung zu unterziehen. Hierzu ist im Vorbericht zu den Haushalten der nächsten Jahre eine detaillierte Darstellung zu diesen Punkten aufzunehmen. [...]“

Grundsätzlich beschreibt Art. 57 GO die gemeindlichen Aufgaben im eigenen Wirkungskreis und damit auch die freiwilligen Leistungen:

- (1) <sup>1</sup>Im eigenen Wirkungskreis sollen die Gemeinden in den Grenzen ihrer Leistungsfähigkeit die öffentlichen Einrichtungen schaffen und erhalten, die nach den örtlichen Verhältnissen für das wirtschaftliche, soziale und kulturelle Wohl und die Förderung des Gemeinschaftslebens ihrer Einwohner erforderlich sind, insbesondere Einrichtungen zur Aufrechterhaltung der öffentlichen Sicherheit und Ordnung, der Feuersicherheit, der öffentlichen Reinlichkeit, des öffentlichen Verkehrs, der Gesundheit, der öffentlichen Wohlfahrtspflege einschließlich der Jugendhilfe, des öffentlichen Unterrichts und der Erwachsenenbildung, der Jugendertüchtigung, des Breitensports und der Kultur- und Archivpflege; hierbei sind die Belange des Natur- und Umweltschutzes zu berücksichtigen.<sup>2</sup>Die Verpflichtung, diese Aufgaben zu erfüllen, bestimmt sich nach den besonderen gesetzlichen Vorschriften.
- (2) <sup>1</sup>Die Gemeinden sind unbeschadet bestehender Verbindlichkeiten Dritter in den Grenzen ihrer Leistungsfähigkeit verpflichtet, die aus Gründen des öffentlichen Wohls erforderlichen Einrichtungen zur Versorgung mit Trinkwasser herzustellen und zu unterhalten.<sup>2</sup>Sonstige gesetzlich festgelegte Verpflichtungen der Gemeinden bleiben unberührt.
- (3) Übersteigt eine Pflichtaufgabe die Leistungsfähigkeit einer Gemeinde, so ist die Aufgabe in kommunaler Zusammenarbeit zu erfüllen

Der Begriff „sollen“ bedeutet im rechtlichen Sinne, daß die Aufgabe nicht zwingend erfüllt werden muß, sondern lediglich im Regelfall. In Ausnahmefällen kann die Gemeinde von der Erfüllung der Aufgabe absehen. Einschränkend wirkt hier die Formulierung „in den Grenzen der Leistungsfähigkeit“. Gemeint ist hier sowohl die verwaltungsmäßige als auch die finanzielle Leistungsfähigkeit der Gemeinde. Bei der Schaffung von Einrichtungen wird der Marktgemeinderat stets über die laufenden Kosten einer Einrichtung in Kenntnis gesetzt. Die Kosten der Erhaltung einer Einrichtung sind also bereits bei der Entscheidung hochgerechnet. Zum Zeitpunkt einer Entscheidung, eine neue Einrichtung zu schaffen, war die finanzielle Leistungsfähigkeit stets gegeben, sowohl was die Schaffung der Einrichtung, als auch ihren Erhalt betrifft. Eine entscheidende Frage ist sicher, ob Einrichtungen für den Markt Mering nach den örtlichen Verhältnissen erforderlich sind. Das ist im Einzelfall und unter Berücksichtigung der Einstufung der Gemeinde als Unterzentrum zu beurteilen.

In der Sitzung des Hauptausschusses vom 11.10.2016 befasste sich das Gremium mit der Notwendigkeit von freiwilligen Leistungen.

Nach eingehender Beratung kam das Gremium zu folgender Feststellung:

*„Der Hinweis in der Haushaltsgenehmigung seitens der Rechtsaufsicht im staatlichen Landratsamt Aichach-Friedberg wurde anhand der von der Verwaltung übergebenen Liste beraten. Der Hauptausschuß ist sich einig, daß die freiwilligen Leistungen durchaus ihre Begründung haben für das soziale und gesellschaftliche Leben. Ferner ist sich der Hauptausschuß bewußt, daß diese Ausgaben immer kritisch zu würdigen sind und sich die wirtschaftlichen Zeiten ändern können und dann Handlungsbedarf besteht.“*

**Übersicht der freiwilligen Leistungen im Haushaltsjahr 2020**

Lfd Nr.	HHSt.	Bezeichnung bzw. Erläuterung	Ansatz
1	0000-5740	Partnerschaftl. Schüler- und Jugendaustausch	10.000 €
2	0000-5750	Städtefreundschaft	10.000 €
3	0000-6380	Sonstige Verwaltungs- und Betriebsausgaben (Mering ist bunt)	1.000 €
4	0000-6383	Sachaufwand Jugendparlament	2.000 €
5	0000-6600	Verfüungsmittel (davon Abschlußfeier MGR)	8.000 €
6	0800-4600	Personalnebenausgaben (Betriebsausflug, Weihnachtsfeier)	6.000 €
7	0800-6380	Geschenke f. Mitarbeiter bei Jubiläen	1.000 €
8	2110-4140	Beschäftigungsvergütungen (Reinigungspersonal), Reinigungsturnus	11.700 €
9	2110-5433	2. Glasreinigung jährlich	2.000 €
10	2111-5433	Reinigungsturnus tägl. In den Klassenzimmern, Glasreinigung	8.000 €
11	Gl. 2120	Mittagsbetreuung GS I	150.200 €
12	Gl. 2121	Mittagsbetreuung GS II	126.400 €
13	Gl. 3000	Verwaltung kultureller Angelegenheiten	73.300 €
14	Gl. 3301	Eigene kulturelle Veranstaltungen	22.800 €
15	Gl. 3400	Volksfest	- €
16	Gl. 3520	Bücherei	84.000 €
17	Gl. 4390	Tafel und Kleiderladen	64.500 €
18	Gl. 4600	Eigene Einrichtungen der Jugendhilfe	5.300 €
19	Gl. 4601	Jugendzentrum	154.000 €
20	Gl. 4640-4642	Anstellungsschlüssel gesetzl. Anforderung - tats. Schlüssel	130.000 €
21	4643-7001	freiwilliger Betriebskostenzuschuß Horte	80.000 €
22	Gl. 4645	Ferienbetreuung	5.000 €
23	4646-7002	freiwilliger Zuschuß Kitas in freigem. Trägerschaft	430.000 €
24	4648-7001	Betriebskostenzuschuß Bienenkorb	55.000 €
25	4700-7001	Zuschüsse Wohlfahrtspflege	2.200 €
26	4701-7000	Seniorenachmittag Volksfest	7.000 €
27	5400-7000	Zuschüsse Gesundheitspflege	26.000 €
28	Gl. 5700	Freibad Zettlerstraße	224.500 €
29	Gl. 7641	Altes Wasserhaus St. Afra	3.200 €
30	Gl. 7642	Bürgerzentrum Schloßmühle	136.700 €
31	Gl. 7900	Wirtschaftsförderung	23.300 €
32	Gl. 5500	Zuschuß Sporthallennutzung Jugendsport/Erwachsenensport	80.000 €
33	DR 25	Zuschüsse Vereinsförderung	93.100 €
		<b>Summe</b>	<b>2.036.200 €</b>

**Anmerkungen zu einzelnen freiwilligen Leistungen des Marktes Mering:**

Lfd. Nr. 1, 2, 3

Angesichts eines zunehmenden Nationalismus in Deutschland und einer kritischen Haltung der Bürger zu europäischen Themen ist der Austausch mit der Partnergemeinde Ambèrieu in Frankreich und die begonnene Städtefreundschaft mit der Stadt Karmi'el in Israel sicher ein richtiger Schritt zur Völkerverständigung und fördert die differenzierte Betrachtung von internationalen Themen. Der Arbeitskreis „Mering ist bunt“ hat sich auch in der Vergangenheit gegen rechte Tendenzen stark gemacht und sich um die Integration von Flüchtlingen verdient gemacht. Hier sind Ehrenamtliche tätig, die die Maßnahmen von Landkreis und Freistaat sinnvoll ergänzen. Grundsätzlich handelt es sich jedoch um eine freiwillige Leistung die eingestellt oder reduziert werden kann.

Lfd. Nr. 7, 8, 9

Beispielhaft ist hier eine Maßnahme des Unterhalts aufgezeigt, die Mittel bindet, jedoch nachhaltig wirkt. Selbstverständlich könnte der Reinigungsturnus in den öffentlichen Einrichtungen reduziert werden, das ginge jedoch im gleichen Maße auf Kosten der Substanz und würde im Bauunterhalt erhöhte Kosten nach sich ziehen. Gleichzeitig nähme auch die Attraktivität von Einrichtungen ab. Art. 57 GO stellt jedoch klar, daß einmal geschaffene Einrichtungen auch erhalten werden sollen.

## Lfd. Nr. 11, 12

Der Betrieb einer Mittagsbetreuung an Grundschulen ist grundsätzlich eine freiwillige Aufgabe. Die Betreuungsquote bei Grundschulern steigt seit der Einführung des Rechtsanspruchs auf Betreuungsplätze für unter dreijährige Kinder als Folge auch bei Kinder zwischen drei und dreizehn Jahren. Die Mittagsbetreuung ist für eine Gemeinde der wirtschaftlichste Weg, Betreuungsplätze anzubieten. Alternativ käme nur eine Hortbetreuung in Frage. Faktisch dürfte eine Einstellung des Angebots nicht durchzusetzen sein; möglich ist sie.

## Lfd. Nr. 16

Mit der Inbetriebnahme des neuen Feuerwehrgerätehauses im Jahr 2004 stand das sanierungsbedürftige alte Gebäude leer. Da der Marktgemeinderat einem Verkauf nicht zustimmte, wurden verschiedene Nachnutzungen mit dem Ziel, im Gebäude eine gemeindliche Nutzung unterzubringen, untersucht. Da die kirchliche Bücherei nicht mehr zeitgemäß auf rund 70 m<sup>2</sup> untergebracht war, entschieden sich die Verantwortlichen für eine Nutzung des Gebäudes als Bücherei. Das Personal wird gegen Kostenerstattung weiterhin durch die katholische Kirchenverwaltung gestellt, den Sachaufwand trägt die Gemeinde. Im Gebäude befinden sich außerdem noch zwei große Wohnungen, die kostengünstig an Familien vermietet werden. Die Bücherei stellt für alle sozialen Schichten und alle Altersgruppen ein rege genutztes Angebot dar, dient insofern der Volksbildung und ist eine nicht mehr wegzudenkende Einrichtung in Mering. Mit der Entscheidung, ein vorhandenes Gebäude weiter zu nutzen und beim Betrieb die Zusammenarbeit mit einem Träger zu suchen, wurde und wird die wirtschaftlichste Betriebsform gewählt. Bei einer Schließung der Bücherei stünde die weitere Nutzung des Gebäudes zur Diskussion. Grundsätzlich könnte sich der Markt Mering, wie im Vorfeld des Umbaus erörtert, von einem nicht für Pflichtaufgaben benötigten Gebäude trennen.

## Lfd. Nr. 17

Der Markt Mering beschäftigt eine Asylkoordinatorin, die für in Mering untergebrachte Flüchtlinge und den Helferkreis Ansprechpartnerin ist. Hier fallen Personal- und Sachkosten an. Das ist wie bereits bei lfd. Nr. 3 dargestellt eine Pflichtaufgabe des Landkreises, die hier auf freiwilliger Basis mit kommunalen Mitteln finanziert ergänzt wird.

Die in Firmenräumen der Ludwig Leuchten GmbH & Co. KG eingemietete Kleiderkammer wurde im Jahr 2019 mit der derzeit noch anderweitig untergebrachten Tafel zusammen im selben Gebäude untergebracht. Das ergänzt die Leistungen der Sozialverwaltung des Landkreises, ist jedoch eine freiwillige gemeindliche Aufgabe.

## Lfd. Nr. 19

Der Markt Mering hatte in der Vergangenheit aus wirtschaftlichen Gründen bereits für mehrere Jahre das Jugendzentrum in der Schloßmühle geschlossen. Die Räume wurden in dieser Zeit nur sporadisch durch Mitglieder des Jugendparlaments genutzt. Eine anderweitige Nutzung für eine kommunale Pflichtaufgabe bot sich damals wie auch heute nicht an. Mittlerweile wird das Jugendzentrum gegen Personalkostenerstattung von der KJF betrieben. Die Vergabe gewährleistet einen professionellen und wirtschaftlichen Betrieb. Das Angebot des Jugendzentrums ergänzt die vielfältige Jugendarbeit der Meringer Vereine. Nichtsdestotrotz kann es als freiwillige Leistung geschlossen werden.

## Lfd. Nr. 20, 21, 22, 23, 24

Die Nachfrage nach Betreuungsplätzen für Kinder steigt in Mering kontinuierlich. Zum einen erhöht sich die Betreuungsquote, zum anderen ist Mering als Zuzugsort mit ausgezeichneter Anbindung an die Ballungsräume Augsburg und München eine wachsende Gemeinde. Für die Betreuung von unter Dreijährigen Kindern besteht ein Rechtsanspruch, daraus läßt sich ableiten, daß auch die Betreuung von Kindern über drei Jahren faktisch eine kommunale Pflichtaufgabe ist. Grundsätzlich könnte jedoch das Angebot an Betreuungsplätzen für Schulkinder reduziert werden; auch eine vollständige Schließung wäre denkbar.

Mit den Kirchenstiftungen in Mering und der Arbeiterwohlfahrt Schwaben hat der Markt Mering verlässliche Partner in der Kinderbetreuung. In den letzten Jahren wurden die Betriebsvereinbarungen auf eine 100 prozentige Defizittragung umgestellt unter der Bedingung, daß sowohl bei den Gebühren als auch bei den Anstellungsschlüsseln gleiche Bedingungen wie in den kommunalen Kindertagesstätten herrschen. Mit dem „Frohsinn Bildungszentrum Augsburg e. V.“ konnte ein neuer Träger für zwei Kindertagesstätten in Mering gewonnen werden, der gänzlich ohne freiwilligen Betriebskostenzuschuß arbeitet. Das ist wegweisend für die zukünftige Vertragsgestaltung bei anderen Trägern.

Die Abweichung vom staatlichen Anstellungsschlüssel von 1:11 auf 1:10 garantiert einen reibungslosen Betrieb der gemeindlichen Kindertagesstätten und sichert die Qualität in den Einrichtungen. Eine Annäherung an den Mindestanstellungsschlüssel würde im Fall von Personalausfällen durch Krankheit die staatliche Förderung riskieren, da aufgrund der Arbeitsmarktlage beim Betreuungspersonal mindestens unterjährig praktisch keine geeigneten Bewerberinnen und Bewerber zur Verfügung stehen.

Die Ferienbetreuung für Kindergartenkinder ist eine freiwillige Leistung, deren Erweiterung immer wieder von Eltern angeregt wird. Dieses Angebot könnte gestrichen werden.

#### Lfd. Nr. 28

Obwohl für das Freibad ein geringer Eintritt erhoben wird, bleibt doch allein im Verwaltungshaushalt ein Defizit von 261.800 €. Im Finanzplanungszeitraum kommen noch Investitionen für die Sanierung der Umkleiden und Sanitärräume sowie für die Errichtung eines Schallschutzes gem. B-Plan in Höhe von 570.000 € dazu. Als rein freiwillige Leistung könnte das Bad geschlossen und das Grundstück vermarktet werden.

#### Lfd. Nr. 27

Die Zuschüsse im Rahmen der Gesundheitspflege sind angesichts der finanziellen Leistungsfähigkeit des Marktes Mering nicht vertretbar. Zum Teil fallen diese Zuschüsse in das Aufgabengebiet der gesetzlichen Sozialversicherung, die jedoch für die Leistungserbringer keine auskömmliche Erstattung für die Leistungen bezahlt.

#### Lfd. Nr. 29, 30

Im Alten Wasserhaus St. Afra und im Bürgerzentrum „Schloßmühle“ sind verschiedene Einrichtungen untergebracht. Neben dem Jugendzentrum wird die Schloßmühle von verschiedenen Vereinen genutzt und beherbergt auch das Heimatmuseum. Grundsätzlich werden im Gebäude nur freiwillige gemeindliche Aufgaben geleistet, so daß auf das Bürgerzentrum unter Beachtung der vertraglichen Regelungen mit den Vereinen verzichtet werden kann. Ein Teil der Nutzung fällt seit der Feststellung der fehlenden Standsicherheit und nun dauerhaft durch den Eigentumswechsel weg.

#### Lfd. Nr. 31

Im Bereich der Wirtschaftsförderung fallen Personal- und Sachausgaben für einen Marktbeauftragten an, dessen grundsätzliche Notwendigkeit der Marktgemeinderat im Jahr 2016 feststellte. Der Verein der Gewerbetreibenden „Mering Aktuell“ erhält Zuschüsse für Märkte und Veranstaltungen.

#### Lfd. Nr. 32, 33

Neben den Barzuschüssen an Vereine erhalten die Sportvereine indirekte Zuschüsse bei den Hallennutzungsentgelten. Die Sporthallen werden für Trainingsstunden von Jugendsport und Wettkampfbetrieb kostenlos überlassen. Weitere Zuschüsse ergeben sich aus den Differenzen der Entgelte, die sich aus bei der Anmietung von Hallenteilen bei Dritten (Landkreis Aichach-Friedberg, Turnverein Mering e. V.) zu den weiterverrechneten Kosten ergeben. Der Markt Mering mietet die Hallenteile beim Landkreis für 14,25 EUR/Stunde, beim Turnverein Mering e. V. für 12,00 EUR/Stunde an, verrechnet jedoch nur die in Buchstabe C der Vereinsförderrichtlinie genannten geringeren Entgelte weiter.

### 2.1.3 Finanzplanung

Die Finanzplanung der nächsten Jahre weist ab 2021 immerhin wieder einen Zuführungsbetrag auf, der aufgrund der Schätzung der Steuereinnahmen, die das Bayerische Innenministerium zur Haushaltsplanung übermittelt, nur im Jahr 2022 die Mindestzuführung übersteigt. Im Jahr 2020 wird aufgrund der Tilgung des Darlehens, das zur Finanzierung des Gewerbeparks Mering West in Höhe von 4.000.000 € aufgenommen wurde, die Mindestzuführung nicht erreicht.

Die Umlagekraft der Gemeinde hat sich mit dem Jahr 2020 zwar verbessert; gleichwohl ist es nicht möglich, Investitionen ohne Kredite zu finanzieren. Ursächlich dafür sind neue Aufgaben und folglich steigende Ausgaben im Verwaltungshaushalt.

Die Notwendigkeit einer Zuführung vom Vermögens- zum Verwaltungshaushalt trägt im Jahr 2020 zu einer Verschärfung der finanziellen Lage der Gemeinde bei. Ursächlich sind auch die Erhöhung der Kreisumlage und der Einbruch der Schlüsselzuweisung. Die Ausgaben erhöhen sich im Bereich der Kinderbetreuung erneut deutlich.

### 2.1.4 Übersichten und Erläuterungen

#### **Verwaltungshaushalt** siehe Anlage 1

Das Volumen der Verwaltungshaushalte sinkt leicht im Vergleich mit dem Vorjahr. In der Grafik ist gut zu erkennen, welche Dellen Wirtschaftskrisen im Volumen hinterlassen. Trotz einer Aufgabenmehrung, des Bevölkerungswachstums und der allgemeinen Preissteigerung sinken die Volumina in den Jahren 2001, 2010 und wieder im Jahr 2020.

#### **Zuführungsbetrag** siehe Anlage 2

In den zurückliegenden Jahren war die Zuführung laut Jahresrechnung oft höher als der Planansatz. Dafür gibt es mehrere Gründe: Ausgabemittel werden wirtschaftlich und sparsam verwendet und aus Vorsicht oft höher angesetzt als tatsächlich notwendig, es liegt aber auch an den schlecht zu schätzenden und damit tendenziell niedrig angesetzten Einnahmen. Immer wieder sorgten u. a. gute Gewerbesteuererinnahmen und Einnahmen aus dem Anteil an der Einkommensteuer für eine teils deutliche Überschreitung des Ziels. Im Jahr 2020 verringert sich der Zuführungsbetrag im Vergleich zum Vorjahr um 2.136.400 €.

#### **Steueraufkommen** siehe Anlage 3

Grundsteuer A, B und auch der Gemeindeanteil an der Einkommensteuer sind grundsätzlich verlässliche Einnahmen der Gemeinde. Der Marktgemeinderat beabsichtigt, die Grundsteuer B um 200 auf 600 Punkte zu erhöhen, was einer Mehreinnahme pro Jahr von 830.000 € entspricht. Der Ansatz der Beteiligung an der Einkommensteuer wurde, wie oben bereits dargestellt, ebenso wie der Gewerbesteueransatz um 10 % gekürzt, um die Folgen der wirtschaftlichen Entwicklung abzubilden. Die Umlagekraft des Marktes Mering steigt kräftig von 890,64 €/EW auf 1.016,89 €/EW.

#### **Entwicklung der Umlagen** siehe Anlage 4

Im Rahmen des Finanzausgleichs schöpften Bund und Land die Einnahmen der Gemeinden in den vergangenen Jahren kräftig ab. Einzig positive Nachricht bleibt hier die Senkung des Vervielfältigers der Gewerbesteuerumlage, der von 64 auf 35 Punkte sinkt. Zum Zeitpunkt der Haushaltserstellung war der Landkreishaushalt noch nicht rechtskräftig, jedoch war die Höhe der Kreisumlage mit 49,50 Punkten avisiert. Aufgrund der steigenden Umlagekraft und der Erhöhung des Umlagesatzes um 1,50 Punkte erhöht sich die Kreisumlage um rund 1.333.800 € im Vergleich zum Vorjahr.

Die VG-Umlage steigt im Jahr 2020, da die Rücklagen der Verwaltungsgemeinschaft nicht mehr ausreichen, um den Anstieg zu verlangsamen, die Kosten für die Beschulung der Mittelschüler nach der Auflösung der Mittelschule Mering schwankt stark, da die Gemeinde Kissing die Kosten der Beschulung der Mittelschüler nicht jährlich abrechnet. Die Umlage des Mittelschulverbandes Merching hingegen ist zuverlässig einzuplanen. Die Umlage an den AWOP entwickelt sich mit der Veränderung der Abwasserreinigungsgebühren der Stadt Augsburg.

## **Entwicklung der Personalkosten** siehe Anlage 5

Seit 1996 haben stiegen beim Markt Mering die Personalkosten (einschließlich der Aufwendungen für Sitzungsgelder usw.) um rund 250 %. Insbesondere stiegen und steigen die Personalkosten durch den Ausbau der Kinderbetreuung in allen Betreuungsformen.

## **Einnahmen aus Gebühren** siehe Anlage 6

Die Einnahmen aus den Wasser- und Kanalgebühren erhöhen sich infolge der im Jahr 2017 erfolgten Globalkalkulationen mit der ab 01.01.2018 wirksamen Gebührenerhöhung, so daß nun Kostendeckung erzielt werden sollte. Der Wasserverbrauch steigt trotz des Bevölkerungswachstums nur langsam.

Die Friedhofsgebühren wurden im Jahr 2015 kalkuliert, die Einnahmen erhöhten sich entsprechend.

Die Einnahmen aus Kindergartengebühren sinken durch die Gewährung des Zuschusses des Freistaats Bayern, der an anderer Stelle verbucht wird. Die zunehmende Nachfrage nach Betreuungsplätzen in allen Bereichen und der geplante bzw. bereits laufende Ausbau der Einrichtungen (Kita Kapellenberg, Interimslösung, noch ohne Standort, Hort an der Grundschule I) wird sich in den Folgejahren bemerkbar machen.

## **2.2 Vermögenshaushalt**

Der Vermögenshaushalt weist in den Einnahmen und Ausgaben ein Finanzvolumen von 23.801.400 € auf. Das sind 10.302.800 € mehr als im Jahr 2019. Der Finanzbedarf der einzelnen Maßnahmen wird bei den Einzelplänen erläutert.

Folgende größere Vorhaben wurden in den ersten Entwurf zum Plan 2020 - 2023 aufgenommen und in der Beratung wieder ~~gestrichen~~:

- ~~Neubau eines Rathauses am Kirchplatz/Marktplatz mit Tiefgarage~~
- Erweiterung des Feuerwehrgerätehauses Mering
- Digitalisierung der Grundschulen (Digitalpakt)
- Errichtung eines provisorischen Klassentrakts an der Grundschule II
- Zuschüsse an Kirchen
- Bau eines Spielplatzes für das Baugebiet Oberfeld I („Römerspielplatz“)
- ~~Erweiterung der Kindertagesstätte HDKFF um zwei Gruppen~~
- Erweiterung der Kindertagesstätte Kapellenberg um drei Gruppen
- Neubau eines Hortes an der Grundschule I
- ~~Neubau eines Hortes an der Grundschule II~~
- Errichtung einer Kindertagesstätte – Interimslösung
- Erneuerung der Freisportanlage – kleine Lösung
- Errichtung einer Skateranlage
- Neubau eines Sportheims an der Tratteilstraße
- Neubau von Umkleiden/Duschen im Freibad in Verbindung mit Schallschutz gem. B-Plan
- Abrechnung der Erschließung und Vermarktung des Baugebietes Oberfeld I
- Erschließung und Vermarktung des Gewerbeparks Mering West
- Erschließung des Baugebiets Holzgartenweg
- Verkehrsplanung im Ortszentrum
- Ausbau der Zettler- und der Wendelsteinstraße mit Paarbrücke
- Neubau eines Stegs über die Paar beim Badanger (Städtebauförderung)
- Ausbau der Ambèrieustraße mit neuen Bussteigen am Schulzentrum
- Neubau der Paarbrücke in der Färbergasse – Dautelbrücke
- Hochwasserschutz mit Maßnahme „Hochwasserrückhaltebecken Merching“
- ~~Sanierung der Mehrzweckhalle in der Luitpoldstraße~~
- Erweiterung des gemeindlichen Bauhofs
- ~~Sanierung des „Alten Klosters“~~



## 2.2.1 Darstellungen zu den einzelnen Maßnahmen

### Einzelplan 0 Allgemeine Verwaltung

#### Unterabschnitt 0600 „Rathaus“

Das Meringer Rathaus stammt aus den 1920er Jahren und ist hinsichtlich der Barrierefreiheit und der Arbeitsbedingungen nicht mehr zeitgemäß. In den letzten zwanzig Jahren gab es mehrere Anläufe, die Situation zu verbessern. Passiert ist trotzdem nichts. Mit einem Vorstoß des katholischen Pfarrers der Pfarrei St. Michael in Mering kam neuer Schwung in das Thema „Rathausneubau“. Die von ihm vorgestellte „Vision 2025“ hatte als Idee, auf dem Grundstück des Pfarrzentrums und dem angrenzenden gemeindlichen Grundstück in der Luitpoldstraße ein gemeinsam genutztes Gebäude zu errichten, das Rathaus, Sitzungssaal und/oder Bürgerzentrum und Pfarrzentrum aufnimmt. Aufgrund der geschätzten Gesamtkosten von rund 26.000.000 € und der angespannten Haushaltslage des Marktes Mering nahm der Marktgemeinderat Abstand von diesem großen Vorhaben und favorisierte dann eine kleinere Lösung, die am Standort des jetzigen Gebäudes und auf den Nachbargrundstücken des Benefiziatengartens und einem Teil des Marktplatzes einen Neubau mit Sitzungssaal und Tiefgarage vorsah. Bei Gesamtkosten für diese Lösung in Höhe von 20.000.000 € war auch die kleine Lösung im Plan nicht darstellbar. Da das Gebäude nun definitiv zu klein ist, sind für die Suche nach Alternativen in den Jahren 2021 – 2023 jeweils 200.000 € an Planungskosten eingestellt.

### Einzelplan 1 Öffentliche Sicherheit und Ordnung

#### Abschnitt 13 „Brandschutz“

Die freiwillige Feuerwehr Mering benötigt im Jahr 2020 Mittel in Höhe von 57.000 € für diverse Beschaffungen. Die Fahrzeugbeschaffungen, für die in den vergangenen Jahren erhebliche Mittel eingesetzt wurden, sind bis auf weiteres abgeschlossen. Gleichwohl soll das Feuerwehrgerätehaus um zwei Stellplätze erweitert werden. Dafür sind ab 2022 Mittel in Höhe von 435.000 € eingestellt. Ob dafür Zuwendungen fließen, muß im Rahmen der Planung geprüft werden.

### Einzelplan 2 Schulen

#### Abschnitt 211 „Grundschulen“

Der Markt Mering mußte im Schuljahr 2019/20 zwei Klassenzimmer im Gymnasium Mering anmieten, um zwei Schulklassen unterzubringen. Um der Raumnot zu begegnen und um während einer späteren Bauphase zur Erweiterung der Schule Platz zu schaffen, wird auf der Ostseite des Gebäudes eine Übergangslösung errichtet, die zum kommenden Schuljahr in Betrieb geht. Dafür sind im Investitionsplan insgesamt 2.010.000 € eingestellt.

Für die Modernisierung der Heizzentrale am Schulzentrum leistet der Markt Mering einen Investitionszuschuß an den Landkreis, der neben einem Haushaltsausgaberesultat mit 50.000 € veranschlagt ist. Die Maßnahme ist zuwendungsfähig nach dem Programm KIP-S.

An beiden Schulen sind Ausgaben und entsprechende Zuwendungen für das „digitale Klassenzimmer“ veranschlagt. Es sind sowohl Elektroarbeiten notwendig, als auch die erforderliche Hardware zu beschaffen ist.

#### Unterabschnitt 2130 „Mittelschulen“

An den Baukosten an den Mittelschulen in Kissing und Merching beteiligt sich der Markt Mering über die kalkulatorischen Kosten, die in den Umlagen im Verwaltungshaushalt enthalten sind.

## **Einzelplan 3 Wissenschaft, Forschung, Kulturpflege**

### **Unterabschnitt 3520 „Öffentliche Bücherei“**

Die öffentliche Bücherei im Alten Feuerwehrgerätehaus wurde am 16.01.2010 eingeweiht. Im Jahr 2020 wird die Medienausstattung ergänzt, insbesondere wird die Leihe von elektronischen Medien (die sog. Onleihe) weiter ausgebaut. Der Sankt-Michaelsbund bezuschußt die Medienausstattung.

### **Unterabschnitt 3600 „Naturschutz- und Landschaftspflege“**

Im Bereich Naturschutz- und Landschaftspflege sind den Erwerb von Ausgleichsflächen im Jahr 2020 Mittel in Höhe von 170.000 € veranschlagt. Planungs- und Baukosten für das Anlegen der Flächen sind im Finanzplanungszeitraum in Höhe von 380.000 € berücksichtigt.

### **Unterabschnitt 3650 „Denkmalschutz und -pflege“**

Der Neubau eines Vereinsheims des Heimat- und Volkstrachtenverein „Almarausch“ wird mit 130.000 € gefördert (Beschluß des Marktgemeinderates vom 11.08.2015). Im Jahr 2020 ist die Schlußrate mit 26.000 € angesetzt. Daneben erhält der Verein eine Bürgschaft für den fremdfinanzierten Teil der Maßnahme.

Für die Herstellung der Außenanlagen sind 2020 weitere 20.000 € eingeplant.

### **Unterabschnitt 3700 „Kirchliche Angelegenheiten“**

Mit Beschluß vom 03.07.2014 gewährte der Marktgemeinderat der evangelischen Kirchengemeinde für den Neubau eines Gemeindehauses einen Zuschuß von 50.000 €, auf Antrag der Kirchengemeinde bewilligte der Marktgemeinderat in der Sitzung vom 21.02.2019 weitere 40.000 €. Damit sind im Jahr 2020 abzüglich der bereits gezahlten Zuwendungsrate 20.000 € veranschlagt.

Die katholische Pfarrei erhält für den Bau eines neuen Pfarrzentrums einen Zuschuß von 500.000 €, die Gemeinde beteiligt sich damit am Bau eines größeren Veranstaltungssaals (Beschluß des Marktgemeinderates vom 19.11.2019).

## **Einzelplan 4 Soziale Sicherung**

### **Unterabschnitt 4350 „Notunterkunft Kissinger Straße“**

Aufgrund der steigenden Fälle von Obdachlosigkeit mußte die Notunterkunft in der Kissinger Straße erweitert werden. Dafür sind im Haushalt 2020 weitere 50.000 € für Schlußzahlungen vorgesehen.

### **Unterabschnitt 4605 „Öffentl. Kinderspiel- und Bolzplätze“**

Für die Absicht des Marktgemeinderats, jedes Jahr einen Kinderspielplatz zu modernisieren, stehen in den Jahren 2021 und 2023 jeweils 15.000 € zur Verfügung. Der Spielplatz für das Baugebiet Oberfeld I soll in den Jahren 2020 und 2021 mit einem Aufwand von 710.000 € realisiert werden. Der Bauträger beteiligt sich an den Kosten mit einem Betrag von 60.000 €. Der Spatenstich war noch im Jahr 2019

### **Unterabschnitt 4641 „Haus der kleinen Freunde – Farbkleckse“**

Das Haus der kleinen Freunde – Farbkleckse wurde am 21.07.2014 in Betrieb genommen. Die Einrichtung ist, sobald das Sportheim abgebrochen wird, um maximal zwei Gruppen auf dann sechs Gruppen erweiterbar. Die Mittel für eine Erweiterung wurden aus dem Plan gestrichen bis auf Planungskosten im Jahr 2022 in Höhe von 50.000 €.

### **Unterabschnitt 4642 „Integratives Kinderhaus Kapellenberg“**

Durch die Veräußerung eines Nachbargebäudes der Kindertagesstätte, das bislang sowohl zu Wohn-, als auch zu Gewerbezwecken genutzt wurde, ergab sich die Möglichkeit, die Kindertagesstätte relativ schnell und zu im Vergleich mit einem Neubau vertretbaren Kosten zu erweitern. Für Erwerb und Umbau sind neben Haushaltsausgaberesten 283.000 € veranschlagt; die staatliche Zuwendung zum Erwerb und Bau wird rund 1.493.000 € betragen.

### **Unterabschnitt 4643 „Kinderhorte“**

Die europaweiten Vergabeverfahren für die Planungsleistungen wurden durchgeführt, so daß die Planung der beiden Vorhaben beginnen konnte.

Für den Ersatzneubau eines Hortes an der Grundschule I „Luitpoldstraße“ sind im Finanzplanungszeitraum ab dem Jahr 2020 Mittel vorgesehen. Auf dem Grundstück in der Klostergasse wird ein Neubau anstelle des ehemaligen Kindergartens Klostergasse und des Hortes entstehen. Für den Neubau sind im Finanzplanungszeitraum 4.740.000 € veranschlagt. Die Maßnahme ist zuwendungsfähig nach Art. 10 FAG, wobei 1.400.000 € an Förderung erwartet werden.

Auch der Neubau eines Hortes an der Grundschule II wurde im ersten Entwurf in die Finanzplanung aufgenommen. In einer ersten Entscheidung favorisierte der Marktgemeinderat das Grundstück in der Ambèriestraße neben der Kindertagesstätte St. Margarita. Hier kann ohne Rücksicht auf die Erweiterung der Grundschule II geplant und gebaut werden. Zwar entstanden Kosten für den Grunderwerb, jedoch muß während der Bauzeit kein Provisorium für den Hort geschaffen werden. Die Alternativlösung, auf dem Schulgrundstück selbst zu bauen, hatte das Gremium als nachteilig beurteilt, da hier aufgrund der fehlenden Erweiterungsmöglichkeit mehr Bestandsgebäude abgebrochen werden müßten, als bei der Alternativlösung. Die Maßnahme wurde aufgrund der finanziellen Situation der Gemeinde in das Jahr 2023 verschoben.

### **Unterabschnitt 4646 „Kitas in freigemeinnütziger Trägerschaft“**

Im Jahr 2020 sind Mittel für einen Waldkindergarten in Trägerschaft der evangelischen Gemeinde veranschlagt. Das Ansinnen der katholischen Pfarrei, den Kindergarten in St. Afra abzubauen und mit dann fünf Gruppen neu zu bauen, ist im Plan aufgrund der noch fehlenden Erkenntnisse zu den Baukosten und den Rahmenbedingungen in einer Bauvereinbarung noch nicht eingepreist. Die Kosten dafür wären im folgenden Haushaltsjahr in den Plan aufzunehmen.

### **Unterabschnitt 4649 „Kindertagesstätte Interimslösung“**

Um den Rechtsanspruch auf Kinderbetreuungsplätze zu erfüllen, muß zum Kindergartenjahr 2021/22 eine neue Kindertagesstätte gebaut werden. Das ist nur als Provisorium möglich, da die Planungs- und Bauzeit für eine dauerhafte und zuwendungsfähige Lösung mit einer Planungs- und Bauzeit von drei Jahren natürlich nicht zeitnah zu realisieren ist. Als möglicher Standort ist eine Fläche im Gewerbepark Mering West reserviert. Einen Alternativstandort mit passenden baurechtlichen Möglichkeiten zu finden, ist eher schwierig. Für die Errichtung sind im Finanzplanungszeitraum 3.240.000 € vorgesehen.

## **Einzelplan 5 Gesundheit, Sport, Erholung**

### **Unterabschnitt 5500 „Örtliche Vereine“**

Der Alpenverein Mering erhält für die Errichtung eines Jugendraums und einer Indoorboulderwand einen Zuschuß von 50.000 € (MGR-Beschluß vom 28.03.2017). Die Schlußrate von 10.000 € ist im Haushalt 2020 veranschlagt.

### **Unterabschnitt 5600 „Freisportanlage“**

Die Laufbahn sowie die Rasenspielfelder der Freisportanlage sind sanierungsbedürftig, was voraussichtlich im Jahr 2021 angegangen werden soll. Der Freistaat Bayern fördert die Anlage, soweit sie für den Schulsport notwendig ist, der Landkreis wird sich an den Kosten beteiligen, da er als Sachaufwandsträger die Sportanlage für die Realschule und das Gymnasium nutzt. In der Sitzung vom 27.02.2020 entschied der Marktgemeinderat, die Maßnahme in zwei Bauabschnitten zu verwirklichen, im ersten Abschnitt soll das Hauptfeld und die Laufbahn erneuert werden. Die nächsten Schritte sind der Abschluß einer Bauvereinbarung mit dem Landkreis Aichach-Friedberg und die Ausarbeitung eines Zuwendungsantrags.

Für den Bau sind 2.450.000 € an Planungs- und Baukosten veranschlagt, die staatliche Zuwendung und die Beteiligung des Landkreises ist mit 2.100.000 € in den Plan aufgenommen.

### **Unterabschnitt 5602 „Eduard-Ettensberger-Halle“**

Für die Modernisierung der Heizzentrale am Schulzentrum leistet der Markt Mering einen Investitionszuschuß an den Landkreis, der mit weiteren 30.000 € veranschlagt ist.

### **Unterabschnitt 5603 „Skateranlage“**

Im Jahr 2020 soll die Skateranlage mit Mitteln in Höhe von 75.000 € zuzgl. Bauhofleistungen erweitert werden.

### **Unterabschnitt 5610 „Sportheim“**

Der Marktgemeinderat beschloß in der Sitzung vom 22.11.2012 den Abbruch der Sportgaststätte, soweit das für den Neubau der Kindertagesstätte erforderlich ist. Mittel für den Neubau des Sportheims sind neben Haushaltsausgaberesten aus dem Vorjahr in Höhe von 1.090.000 € in die Finanzplanung eingestellt; der Spatenstich für das Vorhaben war im März 2020. Bauherr ist der Sportverein Mering e. V., der dafür Mittel aus der Sportförderung erhält und auch eigene Mittel in das Vorhaben einbringt.

### **Unterabschnitt 5700 „Freibad“**

Im Freibad ist im Finanzplanungszeitraum die Errichtung eines Schallschutzes zu den Nachbargrundstücken vorgesehen. Dabei werden auch die Sanitäreinrichtungen und Umkleiden erneuert. Das wird 632.000 € kosten.

## **Einzelplan 6 Bau- und Wohnungswesen, Verkehr**

### **Unterabschnitt 6150 „Städtebauliche Maßnahmen“**

Mit der Änderung des Gliederungsplans werden städtebauliche Maßnahmen nicht mehr im Unterabschnitt 6150 dargestellt, sondern im für die Maßnahme zutreffenden Abschnitt, handelt es sich um eine Maßnahme im Straßenbau also im Abschnitt 6300, eine Maßnahme, die eine Gestaltung von Grünanlagen vorsieht folglich im Abschnitt 5800.

## **Abschnitt 62 Vollzug der Bauleitpläne**

### **Maßnahmen 6200.114 „Baugebiet Oberfeld I“**

Der Marktgemeinderat beschloß in seiner Sitzung vom 18.12.2014, gemeinsam mit der Firma Dumberger Wohnbauland auszuweisen. In der Sitzung vom 26.02.2015 wurde der Aufstellungsbeschuß für das Baugebiet „Oberfeld I“ gefaßt.

Insgesamt erhielt der Markt Mering eine Bruttobaulandfläche von 17.644 m<sup>2</sup> (45,17 %), die Firma Dumberger konnte 21.421 m<sup>2</sup> (54,83 %) vermarkten. Die Vermarktung der gemeindlichen Grundstücke erfolgte im Jahr 2018.

Im Finanzplanungszeitraum erfolgt die Abfinanzierung des Vorhabens. Die Beitragseinnahmen sind wie auch die Erschließungskosten im jeweiligen Unterabschnitt veranschlagt.

Durch den Zuzug ist eine Erweiterung der Grundschule II erforderlich, deren Kosten – zunächst für das Provisorium – im Unterabschnitt 2111 veranschlagt sind.

Eine Erweiterung des Baugebietes in ähnlichem Umfang ist in Form eines zweiten Bauabschnittes möglich.

### **Maßnahmen 6200.122 „Gewerbepark Mering West“**

Der Markt Mering hat ein für seine Größe geringes Aufkommen an Gewerbesteuer. Die steigenden Ausgaben im Verwaltungshaushalt sind durch Einsparungen nicht nennenswert und vor allem nicht dauerhaft einzudämmen.

Der Marktgemeinderat hat sich mit der Ausweisung von neuem Gewerbeland im Nordwesten der Gemeinde befaßt, um so zukünftig eine nachhaltige Einnahmenmehrung im Bereich der Gewerbesteuer zu erzielen. Für die Vergabe der Flächen wurde ein Ausschuß gebildet, der im Rahmen der Geschäftsordnung tätig wird.

Für das Vorhaben sind im Finanzplanungszeitraum Einnahmen aus Grundstücksverkäufen und Beiträgen in Höhe von 11.100.700 € und Ausgaben für die Erschließung in Höhe von weiteren 6.650.000 € veranschlagt. Aufgrund der wirtschaftlichen Lage sind die im Auswahlverfahren ermittelten Interessenten derzeit mehrheitlich nicht mehr zum Abschluß eines Kaufvertrages bereit, so daß die ursprünglich für 2020 veranschlagten Einnahmen deutlich reduziert und in die Folgejahre verschoben werden mußten.

## **Unterabschnitt 6300 Straßen und Wege**

Für Neu- und Ausbaumaßnahmen im Straßen- und Brückenbereich sieht der Haushaltsplan 2020 Ausgaben in Höhe von 4.358.000 € vor, denen stehen Einnahmen in Höhe von 327.400 € gegenüber.

### **Maßnahme 6300.033 „Zettlerstraße“**

Der Neubau der Straßenbrücke in der Zettlerstraße soll im Jahr 2021 erfolgen. Zur Vorbereitung der Maßnahme sind Planungs- und Baukosten in Höhe von 55.000 € im Jahr 2020 eingestellt. Insgesamt wird das Vorhaben 1.175.000 € Grundsätzlich ist die Maßnahme aufgrund der Verkehrsbedeutung der Zettlerstraße förderfähig.

### **Maßnahme 6300.095 „Meringerzeller Straße“**

Im Jahr 2019 wurde der Ausbau der Meringerzeller Straße abgeschlossen werden. Nach der Straßenausbaubeitragssatzung wurden Vorauszahlungen erhoben. Nach der Abschaffung dieser Einnahmequelle gewährt der Freistaat Bayern Erstattungszahlungen, für die entsprechende Anträge im Jahr 2018 gestellt wurden. Für die Erneuerung der Straße gewährt der Freistaat Bayern aufgrund der Verkehrsbedeutung staatliche Zuwendungen nach FAG bzw. BayGVFG.

Die beitragspflichtigen Grundstückseigentümer sollen nach dem Willen des Marktgemeinderats die geleisteten Vorauszahlungen zurück erhalten. Dafür sind 219.000 € vorgesehen.

### **Maßnahme 6300.101 „Paarsteg Badanger“**

Im Rahmen der Städtebauförderung soll der Badanger mittels eines Stegs mit der Bachstraße verbunden werden. Die Bau- und Planungskosten von 133.000 € werden mit einem Betrag von voraussichtlich 105.000 € gefördert.

### **Maßnahme 6300.109 „Verkehrsplanung Ortszentrum“**

Das Thema wird seit Jahren diskutiert, es wurden Planungen erstellt und ein Feldversuch durchgeführt. Mit den Ergebnissen waren der Marktgemeinderat und die Bürgerschaft nicht zufrieden, so daß weiter nach einer Lösung gesucht werden muß. Eingestellt dafür sind Planungskosten in Höhe von 390.000 €.

### **Maßnahme 6300.110 „Wendelsteinstraße“**

Die Wendelsteinstraße soll nach Abschluß der Bauarbeiten der Wohnbaugenossenschaft des Landkreises im Jahr 2022 ausgebaut werden.

### **Maßnahme 6300.115 „Knotenpunkt Schulzentrum“**

Nach der Fertigstellung des Gymnasiums soll nun die Kreuzung am Schulzentrum sowie die Ambérieustraße neu gestaltet werden. Wichtig ist dabei auch, eine gute Lösung für den Schulbusverkehr mit neuen Bussteigen zu finden. Planung und Bau sind mit Kosten von 1.400.000 € veranschlagt. Baubeginn soll im Jahr 2020 sein. Dazu kommen noch Kosten für die Straßenbeleuchtung und die Sanierung der Wasserversorgung und der Abwassereinrichtung. Die Bussteige werden aus ÖPNV-Mitteln mit voraussichtlich 180.000 € gefördert.

### **Maßnahme 6300.127 „Paarbrücke Färbergasse - Dautelbrücke“**

Die Paarbrücke muß aufgrund des technischen Zustands saniert bzw. erneuert werden. Die Kosten werden sich auf rund 360.000 € belaufen.

### **Unterabschnitt 6700 „Straßenbeleuchtung“**

Defekte Leuchten werden ab dem Jahr 2017 durch Austausch des Leuchtenkopfes gegen LED-Leuchtenköpfe instandgesetzt. Komplette Leuchten werden nur noch bei mangelnder Standsicherheit des Mastes gesetzt.

Beim Ausbau oder Neubau von Straßen werden ebenfalls nur LED-Leuchten verbaut.

### **Maßnahme 6700.119 „von-Kleist-Straße“**

Im Jahr 2018 wurde mit der Erneuerung der Straßenbeleuchtung in der von-Kleist-Straße begonnen. Grundsätzlich bestand eine Beitragspflicht nach der Straßenausbaubeitragssatzung. Nach der Abschaffung dieser Einnahmequelle gewährt der Freistaat Bayern Erstattungszahlungen, für die entsprechende Anträge im Jahr 2018 gestellt wurden.

### **Unterabschnitt 6910 „Hochwasserschutz“**

Die Kosten für den Hochwasserschutz werden im Haushalt- und Finanzplan 2020 – 2023 fortgeschrieben.

Das Hochwasserrückhaltebecken „Merching“ ist im Finanzplanungszeitraum mit 442.000 € veranschlagt.

## **Einzelplan 7 „öffentliche Einrichtungen“**

### **Abschnitt 70 Abwasserbeseitigung**

Im Jahr 2020 wird die abschnittsweise Kamerabefahrung der Abwasseranlage Mering fortgesetzt.

Zum einen basiert die vorgesehene Maßnahme auf technischen Vorschriften zum Kanalunterhalt, zum anderen haben hydraulische Proberechnungen im Rahmen des SAFE-Projektes ergeben, daß die anlässlich einer Auftragsvergabe zur digitalen Erfassung des Kanalnetzes im Jahr 2002 erfaßten Sohlkoten der einzelnen Schächte in einem nicht mehr ermittelbaren Umfang aus alten analogen Plänen übernommen worden waren und nach wie vor nicht mit dem tatsächlichen Bestand vor Ort übereinstimmen. Diese Werte könnten bei entsprechender Ausschreibung, die durch ein projektbegleitendes Büro erfolgen soll, anlässlich der TV-Inspektion gewonnen werden. Ein mit der Wirklichkeit übereinstimmendes Kanalkataster bildet dann die Grundlage für hydraulische Berechnungen im Rahmen von Sanierungen, Um- und Neubauten sowie für Sanierungskonzepte mit entsprechenden Prioritätenlisten für Unterhaltsmaßnahmen am Kanalnetz.

Insgesamt werden für den Bereich der Abwasserbeseitigung im Jahr 2020 Ausgaben in Höhe von 1.189.500 € veranschlagt, denen Einnahmen in Höhe von 152.400 € entgegenstehen.

### **Unterabschnitt 7710 „Gemeindebauhof“**

Aufgrund der Aufgabenerweiterung und zur Einhaltung der Betriebssicherheit des Bauhofs wurde im Jahr 2019 mit dem Bau einer Fahrzeughalle mit Personalräumen begonnen. Im Finanzplanungszeitraum sind neben Haushaltsausgaberesten dafür Mittel von 1.567.000 € veranschlagt. Eigenleistungen sind im Wert von weiteren 65.000 € berücksichtigt.

## **Einzelplan 8 Wirtschaftliche Unternehmen, allgemeines Grund- und Sondervermögen**

### **Unterabschnitt 8150 „Wasserversorgungsanlage“**

Für Bestandserweiterungen und Sanierungen des Versorgungsnetzes und Ersatzbeschaffungen im Wasserwerk sind 741.500 € an Ausgaben, Einnahmen in Höhe von 73.100 € geplant.

Baumaßnahmen am Versorgungsnetz werden meistens so koordiniert, daß sie, soweit notwendig, im Zusammenhang mit Baumaßnahmen an Straßen und Abwasserkanälen durchgeführt werden können.

## **Unterabschnitt 8900 „Fiduziarische Stiftungen“**

Die „Stiftung für Mering“, die das bürgerschaftliche Engagement fördern soll, wird vom Markt Mering mit Mitteln aus drei Sparbüchern der allgemeinen Rücklage ausgestattet.

Das Kapital des Sparbuchs „kulturelle Einrichtungen“ bei der Stadtparkasse Augsburg in Höhe von 38.555,45 EUR (31.12.2018) wird seit mehr als 20 Jahren in der Rücklage geführt. Die Rücklage wurde in dieser Zeit nicht abgeschmolzen, da Mittel für kulturelle Zwecke aus allgemeinen Haushaltsmitteln bestritten wurden. Über die Herkunft der Mittel liegen der Verwaltung keine Unterlagen vor.

Das Kapital des Sparbuchs „Natur- und Landschaftspflege“ bei der Stadtparkasse Augsburg in Höhe von 108.977,04 EUR (31.12.2018) wird seit mehr als 20 Jahren in der Rücklage geführt. Die Rücklage wurde in dieser Zeit nicht abgeschmolzen, da Mittel für Zwecke der Natur- und Landschaftspflege aus allgemeinen Haushaltsmitteln bestritten wurden. Ganz im Gegenteil wurden Zuwendungen in diesem Bereich in den zurückliegenden Jahren dieser Rücklage zugeführt, so daß sie weiter anwuchs. Über die Herkunft der Mittel liegen der Verwaltung keine Unterlagen vor.

Das Kapital des Sparbuchs „Nachlaß Creszentia Herbst“ bei der Stadtparkasse Augsburg in Höhe von 37.266,61 EUR (31.12.2018) stammt aus dem Nachlaß der Frau Creszentia Herbst, die einen Teil ihres Vermögens nach ihrem Tod im Jahr 1979 ohne weitere Bedingungen oder Auflagen dem Markt Mering vermacht hat. Seitdem wird das Vermögen in Form von Sparbüchern angelegt.

Seit Beginn der Niedrigzinsphase ist es nicht mehr möglich, mit den nach der Gemeindeordnung zulässigen Anlageformen nachhaltig Erträge zu erwirtschaften. Ein weiteres Zuwarten würde durch die Inflation zu einem Schwund des Kapitals führen.

Mit der Einbringung des Vermögens in eine Stiftung im „Haus der Stifter – Stiftergemeinschaft der Stadtparkasse Augsburg“ ist durch eine professionelle Vermögensverwaltung künftig ein Ertrag möglich, der die Erfüllung der Stiftungszwecke sicherstellt, also nachhaltig wirkt. Das Kapital muß nicht angegriffen werden. Nach den Anlagerichtlinien des Hauses der Stifter werden die Stiftungsmittel so angelegt, daß Erträge von ca. 2 % des Kapitals erwirtschaftet werden können.

Zwar könnte der Markt Mering die dargestellten Mittel über eine Entnahme aus der Rücklage auch dem Haushalt zuführen, jedoch hat die Einbringung der Mittel in die Stiftung den Charme, daß die Erträge auf Jahrzehnte hinaus für gemeindliche Zwecke zur Verfügung stehen; gleichzeitig soll das auch ein Signal an die Bürgerinnen und Bürger sein, Zustiftungen zu tätigen und das Stiftungsvermögen im Laufe der kommenden Jahre zu erhöhen.

## **Einzelplan 9 Allgemeine Finanzwirtschaft**

### **Abschnitt 90 Steuern, allgemeine Zuweisungen und Umlagen**

Aus der staatlichen Investitionszuschüsse werden nur 211.500 € erwartet. Dieser Zuschuß ist nicht verwendungsnachweispflichtig und somit frei verfügbar.

### **Abschnitt 91 „Sonstige allgemeine Finanzwirtschaft“**

Die Einnahmen dieses Abschnittes beinhalten auch den Zuführungsbetrag des Verwaltungshaushaltes, der im Jahr 2020 nach Plan nicht entstehen wird, da vielmehr zum Ausgleich des Verwaltungshaushalts eine Zuführung vom Vermögens- an den Verwaltungshaushalt in Höhe von 144.500 € erforderlich ist.

Aus der allgemeinen Rücklage können Mittel in Höhe von 3.784.000 € entnommen werden, die allgemeine Rücklage enthält dann zum Jahresende 2020 noch 416.500 €. Die Sonderrücklage „Straßenschäden DB“ wird aufgelöst und dem Haushalt zugeführt.

Der Schuldenstand betrug zum 31.12.2019 rund 8.232.700 €. Im Jahr 2018 wurde ein Darlehen in Höhe von 4.000.000 € zur Finanzierung des Gewerbeparks Mering West aufgenommen, das zum 30.11.2020 vollständig getilgt wird. Den damaligen Gedanken, daß die Vermarktung eines Großteils der Grundstücke bis dahin abgeschlossen sein sollte, hat das Corona-Virus und die folgende Wirtschaftskrise pulverisiert.

Weitere deutliche Kreditaufnahmen sind nach der vorliegenden Planung im Finanzplanungszeitraum zur Finanzierung der Investitionsvorhaben notwendig. Der Schuldenstand wird sich so im Jahr 2020 auf 20.089.300 € erhöhen, weitere erhebliche Kreditaufnahmen sind in den Jahren 2021 und 2023 notwendig; zum Jahresende 2023 wird der Schuldenstand 26.804.000 € betragen.

## **Abschnitt 92 „Abwicklung der Vorjahre“**

Sollfehlbeträge aus den Vorjahren sind nicht zu finanzieren.

### **2.2.2 Übersichten und Erläuterungen**

#### **Entwicklung der Rücklagen** siehe Anlage 7

In den Vorjahren konnten aufgrund günstiger Rahmenbedingungen und der Zurückstellung von Maßnahmen stets Mittel den Rücklagen zugeführt werden. Zur Finanzierung der laufenden Investitionen ist im Jahr 2020 eine Entnahme aus der allgemeinen Rücklage in Höhe von 3.783.500 € möglich. Damit bleibt nur noch etwas mehr als die Mindestrücklage stehen. Weitere 139.500 € werden der Sonderrücklage „Straßenschäden DB“ entnommen.

#### **Entwicklung der Schulden** siehe Anlage 8

Betrachtet man den Schuldenstand des Jahres 1997 mit 18.115.000 € hat der Markt Mering zwar Beachtliches geleistet und kräftig getilgt. Zum Jahresende 2019 betrug der Schuldenstand rund 8.232.700 €. Es ist offensichtlich, daß der Schuldenabbau auch auf Kosten der Substanz betrieben wurde. Die massiven und auch notwendigen Investitionen hätten bei einem Tätigwerden in den Vorjahren sowieso zu einem höheren Schuldenstand geführt. Im Jahr 2020 werden die Schulden bei einer Ausnutzung der Kreditermächtigung auf rund 20.089.300 € ansteigen. Das Darlehen zur Finanzierung des Gewerbeparks Mering West in Höhe von 4.000.000 € soll bis zum Jahr 2023 als endfälliges Darlehen verlängert werden.

Am Ende des Finanzplanungszeitraums im Jahr 2023 wird der Schuldenstand bei Eintritt aller Rahmenbedingungen 26.804.000 € betragen.

#### **Entwicklung der Investitionsspanne** siehe Anlage 9

Aus dem Verwaltungshaushalt können im Jahr 2020 keine Mittel erwirtschaftet werden, die für Investitionen zur Verfügung stehen.

### **3 Finanzplanung 2020 bis 2023**

Aus dem Verwaltungshaushalt kann erst ab 2022 wieder eine Zuführung erwirtschaftet werden, die einen Teil der Investitionskosten abdeckt. Die Erhöhung des Schuldenstands ist bedauerlich, aber unvermeidbar, da das Investitionsprogramm einen ausgesprochen großen Umfang hat. Soweit Vorhaben im Bereich der Abwasserentsorgung und Wasserversorgung liegen, handelt es sich um rentierliche Schulden, die in der Gebührenkalkulation ihren Niederschlag finden und sich so refinanzieren.



## 3.0 Gesamteinnahmen und Ausgaben

### 3.1 Einnahmen Vermögenshaushalt

Der Investitionsbedarf des Marktes Mering bleibt ungebrochen. Zur Finanzierung muß sich der Markt Mering im in den Jahren 2020, 2021 und 2023 auf den Kreditmarkt begeben. Die Einnahmemöglichkeiten werden durch die Nutzung von Förderprogrammen ausgeschöpft.

### 3.2 Ausgaben Vermögenshaushalt

Die Ausgaben des Vermögenshaushalts steigen im Vergleich zu den Vorjahren nochmals und zum Teil deutlich an. Mering ist eine wachsende Gemeinde, deren Infrastruktur mitwachsen muß. Die Ausweisung von neuem Wohnbauland sowie die Nachverdichtung lassen die Einwohnerzahl weiter steigen. Die bekannten finanziellen Auswirkungen dieses Wachstums im Bereich der Kinderbetreuung und der Grundschulen sind im Investitionsprogramm dargestellt. Gleichzeitig sind Investitionen im Bestand erforderlich, die jedoch angesichts der Haushaltslage wieder aus dem Plan gestrichen wurden. Erforderlich wären die Sanierung der Mehrzweckhalle und die Sanierung des „Alten Klosters“, das langsam verfällt und auf eine Verwendung wartet.

Der Neubau eines Rathauses ist geboten, da das derzeit genutzte Gebäude aus den 1920er Jahren ursprünglich als Wohngebäude mit Gemeindeganzlei geplant und errichtet wurde. Es erfüllt keineswegs die Anforderungen an ein modernes Verwaltungsgebäude, da es nicht barrierefrei ist und es zunehmend schwieriger wird, Arbeitsplätze durch Stellenmehrung und insbesondere durch mehr Teilzeitstellen unterzubringen. Genau genommen platzt das Gebäude aus allen Nähten. Seit Jahren arbeitet die Verwaltung unter provisorischen Bedingungen und insbesondere für mobilitätseingeschränkte Bürger ist der Zugang zum Rathaus eine Zumutung. Die öffentliche Hand sollte in diesem Bereich vielmehr Vorbild sein, als dem allgemeinen Trend zur Inklusion hinterherzuhinken.

Der Marktgemeinderat sollte wissen, daß der Erhalt der Substanz gewährleistet bleiben muß und neue Investitionen Folgekosten nach sich ziehen, die den Verwaltungshaushalt weiter belasten.

Zwar haben die Verantwortlichen sich entschlossen, neues Gewerbeland zu schaffen, um Firmen die Möglichkeit zur Ansiedlung zu geben. Die Gemeinde muß bei der Baulandbeschaffung und Vermarktung in Vorleistung gehen, jedoch sollten sich durch Gewerbeansiedlung künftig die Einnahmen aus der Gewerbesteuer verbessern und so zu einer besseren Finanzierung von Vorhaben aus eigener Kraft führen, auch wenn man damit auf die Zeit nach der Wirtschaftskrise warten muß.

## 4 Schlußfeststellung

Der Planungszeitraum steht im Zeichen der Wirtschaftskrise infolge der Corona-Pandemie. Die von Haus aus schlechten Finanzdaten im Jahr 2020 verschärfen sich dadurch deutlich. Einnahmeausfälle bei den Steuerbeteiligungen sind zwar berücksichtigt, das wahre Ausmaß wird jedoch erst in den kommenden Monaten deutlich. Die Schlüsselzuweisung reduziert sich und gleichzeitig steigt die Kreisumlage. Die Grundstücksverkäufe im Gewerbepark Mering West gelingen nicht wie geplant und trotzdem muß weiter kräftig in die Infrastruktur investiert werden.

In allen Planungsjahren gelingt erst ab 2022 der Ausgleich des Verwaltungshaushalts ohne Probleme, der Vermögenshaushalt kann nur mit Rücklagenentnahmen und erheblichen Kreditaufnahmen ausgeglichen werden. Der Schuldenstand erhöht sich im Finanzplanungszeitraum um 8.232.700 € auf rund 26.804.000 €. Wichtige Vorhaben wie z. B. der Neubau des Rathauses wurden aus dem Plan gestrichen, andere, wie der Neubau eines Hortes an der Grundschule II wurden in die Zukunft verschoben.

Der Markt Mering ist bestrebt, den Forderungen des Art. 62 GO „Grundsätze der Einnahmenbeschaffung“ gerecht zu werden, indem die Grundsteuer B von 400 auf 600 Punkte erhöht wird, auch die Betreuungsgebühren im Kindergarten- und Hortbereich sollen erhöht werden. Das sind angesichts der Krise für die Bürger unpopuläre und belastende Maßnahmen, die nicht unbedingt auf Verständnis stoßen werden. Auch das Bemühen des Art. 61 Abs. 2 GO die Haushaltswirtschaft sparsam und wirtschaftlich zu planen und zu führen, besteht. Trotzdem können in den Finanzplanungsjahren keine oder nur geringe Überschüsse zur Finanzierung von Investitionsmaßnahmen erwirtschaftet werden. Durch die Neukalkulation der Wasser- und Kanalgebühren im Jahr 2017 werden ab 2018 kostendeckende Gebühreneinnahmen in diesen Bereichen erzielt.

Die finanzielle Lage des Marktes fordert Jahr für Jahr eine strikte Ausgabedisziplin, insbesondere im Verwaltungshaushalt, eine Ausnutzung aller Einnahmemöglichkeiten und eine Konzentration auf die Pflichtaufgaben der Gemeinde.

Mering, 10.04.2020

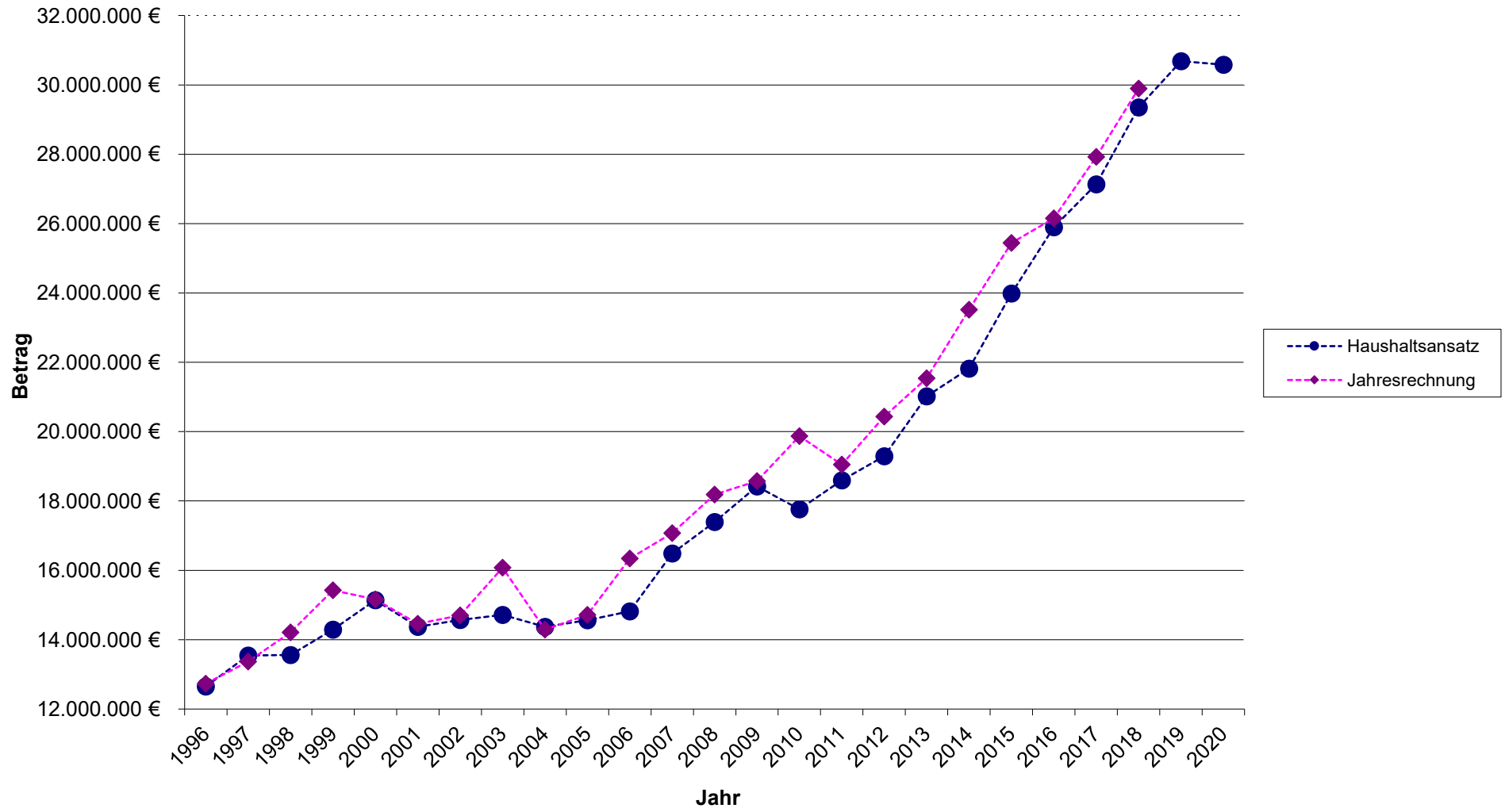
Gillich  
Kämmerer

**Volumen des Verwaltungshaushalts**

Jahr	Haushaltsansatz	%*	Jahresrechnung	%*	Differenz	%
	EUR		EUR		EUR	
1996	12.651.100 €	100,00	12.730.725 €	100,00	79.625 €	0,63
1997	13.540.594 €	107,03	13.370.616 €	105,03	-169.978 €	-1,26
1998	13.559.819 €	107,18	14.207.920 €	111,60	648.101 €	4,78
1999	14.293.829 €	112,98	15.424.833 €	121,16	1.131.004 €	7,91
2000	15.141.347 €	119,68	15.162.035 €	119,10	20.688 €	0,14
2001	14.369.654 €	113,58	14.462.000 €	113,60	92.346 €	0,64
2002	14.565.800 €	115,13	14.698.540 €	115,46	132.740 €	0,91
2003	14.716.700 €	116,33	16.078.081 €	126,29	1.361.381 €	9,25
2004	14.370.100 €	113,59	14.288.250 €	112,23	-81.850 €	-0,57
2005	14.561.000 €	115,10	14.713.962 €	115,58	152.962 €	1,05
2006	14.819.600 €	117,14	16.339.255 €	128,35	1.519.655 €	10,25
2007	16.486.100 €	130,31	17.075.741 €	134,13	589.641 €	3,58
2008	17.397.700 €	137,52	18.186.288 €	142,85	788.588 €	4,53
2009	18.419.000 €	145,59	18.575.040 €	145,91	156.040 €	0,85
2010	17.764.800 €	140,42	19.867.881 €	156,06	2.103.081 €	11,84
2011	18.593.500 €	146,97	19.050.700 €	149,64	457.200 €	2,46
2012	19.289.000 €	152,47	20.433.459 €	160,51	1.144.459 €	5,93
2013	21.018.400 €	166,14	21.539.481 €	169,19	521.081 €	2,48
2014	21.815.600 €	172,44	23.516.280 €	184,72	1.700.680 €	7,80
2015	23.986.700 €	189,60	25.443.339 €	199,86	1.456.639 €	6,07
2016	25.896.100 €	204,69	26.153.513 €	205,44	257.413 €	0,99
2017	27.132.200 €	214,47	27.921.699 €	219,33	789.499 €	2,91
2018	29.350.500 €	232,00	29.893.616 €	234,81	543.116 €	1,85
2019	30.684.700 €	242,55				
2020	30.581.800 €	241,73				

\* Basisjahr 1996

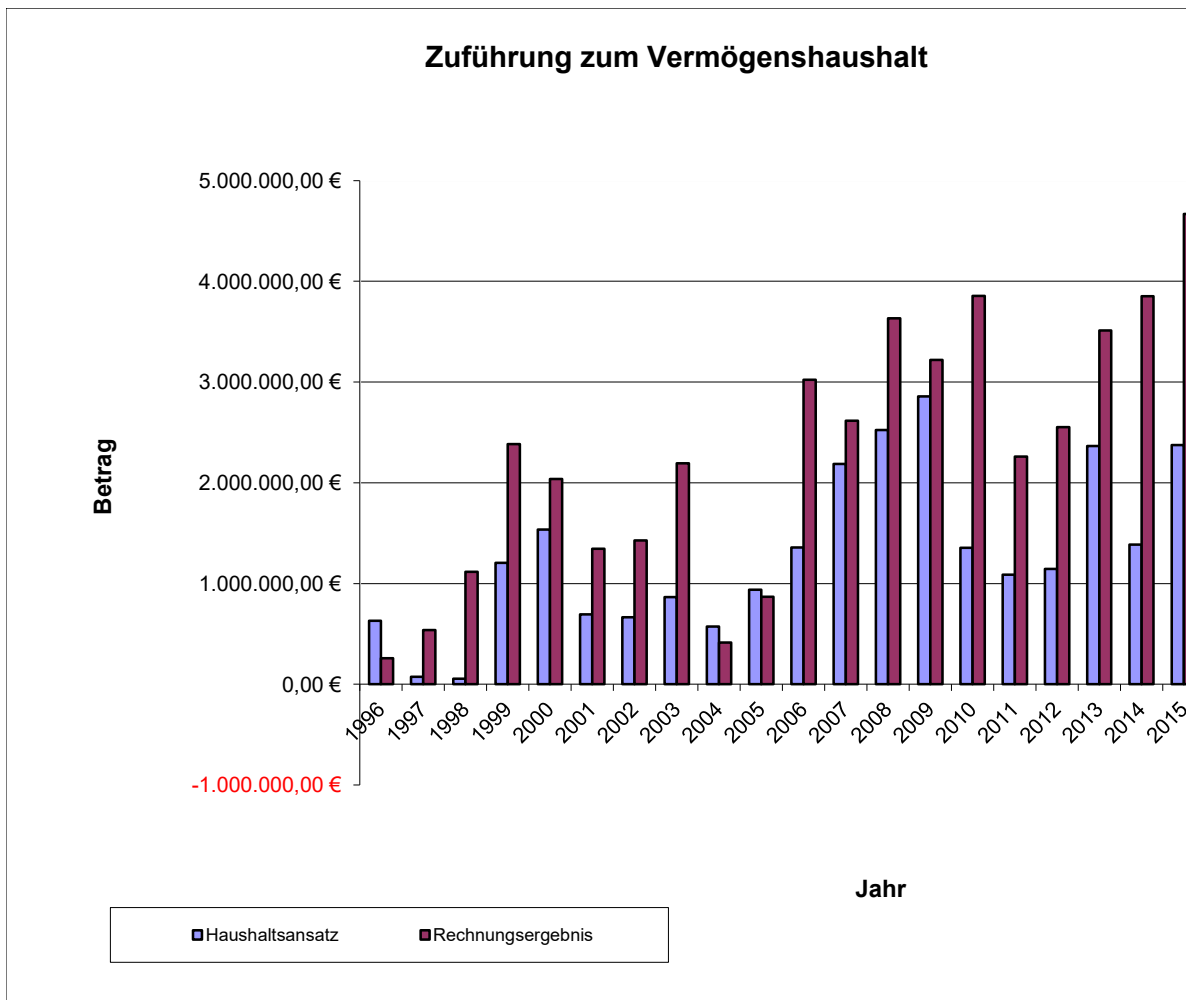
# Volumen Verwaltungshaushalt

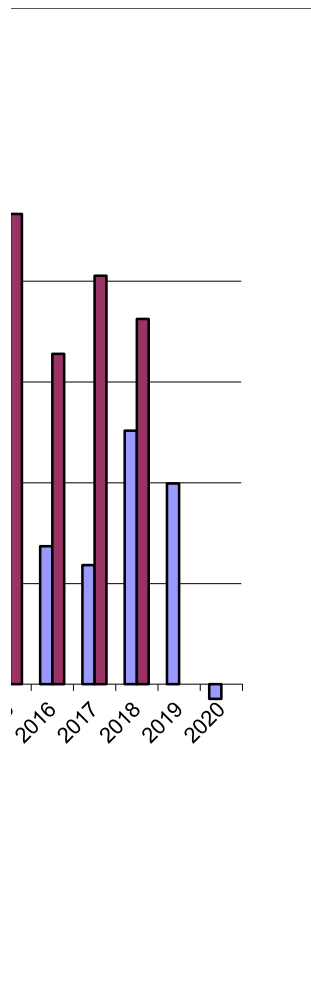


**Zuführung zum Vermögenshaushalt**  
Haushaltsjahre 1996 bis 2020

	Haushaltsansatz	Rechnungsergebnis	Differenz
<b>1996</b>	630.474,02 €	259.997,55 €	<b>-370.476,47 €</b>
<b>1997</b>	75.773,46 €	538.819,32 €	463.045,86 €
<b>1998</b>	54.503,71 €	1.117.465,73 €	1.062.962,02 €
<b>1999</b>	1.206.290,94 €	2.383.293,20 €	1.177.002,26 €
<b>2000</b>	1.535.869,68 €	2.038.430,55 €	502.560,87 €
<b>2001</b>	692.647,11 €	1.345.005,75 €	652.358,64 €
<b>2002</b>	666.100,00 €	1.427.323,84 €	761.223,84 €
<b>2003</b>	863.900,00 €	2.192.737,70 €	1.328.837,70 €
<b>2004</b>	574.700,00 €	415.418,82 €	<b>-159.281,18 €</b>
<b>2005</b>	939.700,00 €	868.822,67 €	<b>-70.877,33 €</b>
<b>2006</b>	1.357.000,00 €	3.021.334,25 €	1.664.334,25 €
<b>2007</b>	2.187.000,00 €	2.616.069,88 €	429.069,88 €
<b>2008</b>	2.524.400,00 €	3.631.482,14 €	1.107.082,14 €
<b>2009</b>	2.857.500,00 €	3.219.355,67 €	361.855,67 €
<b>2010</b>	1.355.800,00 €	3.854.450,37 €	2.498.650,37 €
<b>2011</b>	1.087.800,00 €	2.261.048,23 €	1.173.248,23 €
<b>2012</b>	1.145.700,00 €	2.550.775,68 €	1.405.075,68 €
<b>2013</b>	2.364.600,00 €	3.513.135,64 €	1.148.535,64 €
<b>2014</b>	1.387.000,00 €	3.850.483,59 €	2.463.483,59 €
<b>2015</b>	2.373.300,00 €	4.667.920,56 €	2.294.620,56 €
<b>2016</b>	1.370.200,00 €	3.280.363,97 €	1.910.163,97 €
<b>2017</b>	1.184.700,00 €	4.055.456,75 €	2.870.756,75 €
<b>2018</b>	2.516.100,00 €	3.625.543,48 €	1.109.443,48 €
<b>2019</b>	1.991.900,00 €		
<b>2020</b>	<b>-144.500,00 €</b>		





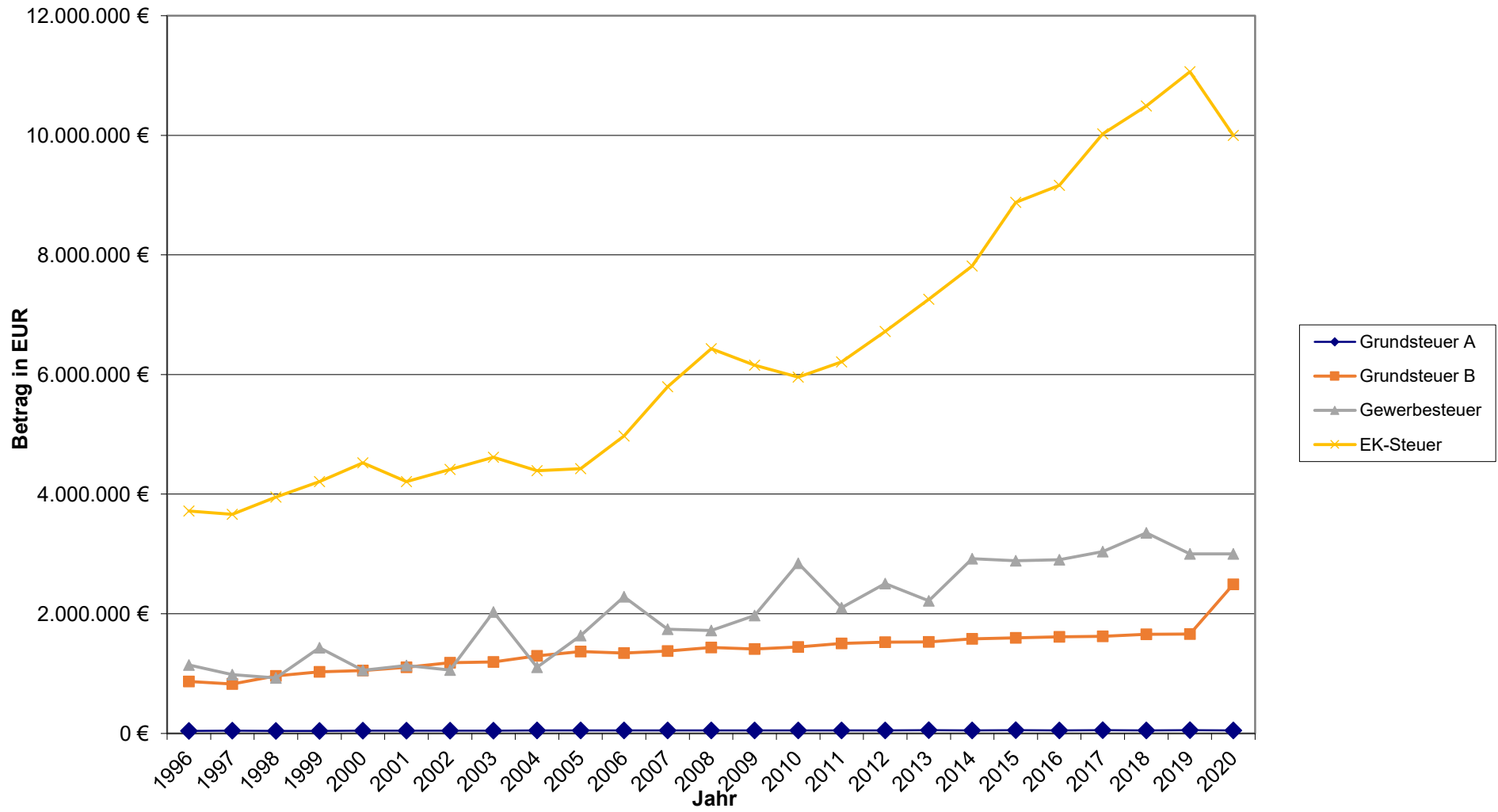




**Steueraufkommen (ausgewählte Einnahmen)**

		A Grundsteuer			B			Gewerbesteuer		Einkommensteuer		Grunderwerbsteuer		Hundest.	Steuer - Gesamt		Umlagekraft	
Jahr	%	Grundsteuer A	%	%	Grundsteuer B	%	%	Gewerbesteuer	%	EK-Steuer	%	Grunderw.st.	%	Hundesteuer	Summe	%	Umlagekraft/EW	%
1996	330	41.691 €	100,0	330	867.930 €	100,0	360	1.141.395 €	100,0	3.716.788 €	100,0	153.769 €	100,0	7.853 €	5.929.426 €	100,0	434,13 €	100,0
1997	330	42.771 €	102,6	330	826.789 €	95,3	360	982.901 €	86,1	3.661.468 €	98,5	155.520 €	101,1	7.905 €	5.677.354 €	95,7	445,76 €	102,7
1998	360	42.559 €	102,1	360	961.677 €	110,8	360	927.013 €	81,2	3.950.260 €	106,3	184.932 €	120,3	10.529 €	6.076.970 €	102,5	436,17 €	100,5
1999	360	38.912 €	93,3	360	1.029.741 €	118,6	360	1.432.331 €	125,5	4.211.040 €	113,3	175.902 €	114,4	10.421 €	6.898.347 €	116,3	402,96 €	92,8
2000	360	44.745 €	107,3	360	1.051.810 €	121,2	340	1.055.090 €	92,4	4.522.017 €	121,7	227.551 €	148,0	10.810 €	6.912.023 €	116,6	524,76 €	120,9
2001	380	45.914 €	110,1	380	1.106.436 €	127,5	360	1.136.602 €	99,6	4.208.086 €	113,2	178.952 €	116,4	12.578 €	6.688.568 €	112,8	480,75 €	110,7
2002	380	46.531 €	111,6	380	1.179.460 €	135,9	360	1.057.935 €	92,7	4.411.117 €	118,7	185.205 €	120,4	11.395 €	6.891.643 €	116,2	487,15 €	112,2
2003	380	45.658 €	109,5	380	1.192.103 €	137,4	360	2.030.675 €	177,9	4.616.547 €	124,2	189.062 €	123,0	11.850 €	8.085.895 €	136,4	463,03 €	106,7
2004	400	47.479 €	113,9	400	1.297.907 €	149,5	360	1.106.117 €	96,9	4.393.437 €	118,2	186.225 €	121,1	12.357 €	7.043.522 €	118,8	514,15 €	118,4
2005	400	47.167 €	113,1	400	1.366.029 €	157,4	360	1.633.354 €	143,1	4.425.385 €	119,1	200.011 €	130,1	12.725 €	7.684.671 €	129,6	511,20 €	117,8
2006	400	49.983 €	119,9	400	1.340.473 €	154,4	360	2.282.165 €	199,9	4.970.929 €	133,7	203.890 €	132,6	13.345 €	8.860.785 €	149,4	487,28 €	112,2
2007	400	49.323 €	118,3	400	1.377.178 €	158,7	360	1.739.454 €	152,4	5.796.964 €	156,0	147.341 €	95,8	13.471 €	9.123.731 €	153,9	505,93 €	116,5
2008	400	48.609 €	116,6	400	1.435.686 €	165,4	360	1.718.973 €	150,6	6.433.271 €	173,1	192.297 €	125,1	14.362 €	9.843.198 €	166,0	567,11 €	130,6
2009	400	48.649 €	116,7	400	1.410.707 €	162,5	360	1.968.858 €	172,5	6.156.709 €	165,6	203.464 €	132,3	15.320 €	9.803.707 €	165,3	587,52 €	135,3
2010	400	48.308 €	115,9	400	1.443.735 €	166,3	360	2.842.026 €	249,0	5.955.497 €	160,2	134.237 €	87,3	19.996 €	10.443.799 €	176,1	584,84 €	134,7
2011	400	49.729 €	119,3	400	1.504.388 €	173,3	360	2.101.868 €	184,1	6.212.071 €	167,1	196.275 €	127,6	21.240 €	10.085.571 €	170,1	603,53 €	139,0
2012	400	49.014 €	117,6	400	1.523.574 €	175,5	360	2.502.731 €	219,3	6.720.903 €	180,8	246.244 €	160,1	21.840 €	11.064.306 €	186,6	625,73 €	144,1
2013	400	51.133 €	122,6	400	1.530.921 €	176,4	360	2.215.036 €	194,1	7.258.148 €	195,3	227.521 €	148,0	22.960 €	11.305.719 €	190,7	612,12 €	141,0
2014	400	48.410 €	116,1	400	1.579.766 €	182,0	360	2.921.875 €	256,0	7.813.065 €	210,2	262.212 €	170,5	24.460 €	12.649.788 €	213,3	665,60 €	153,3
2015	400	54.444 €	130,6	400	1.596.221 €	183,9	360	2.888.243 €	253,0	8.879.561 €	238,9	308.341 €	200,5	25.140 €	13.751.950 €	231,9	703,50 €	162,0
2016	400	50.634 €	121,5	400	1.612.562 €	185,8	360	2.902.725 €	254,3	9.161.317 €	246,5	309.314 €	201,2	26.320 €	14.062.872 €	237,2	764,32 €	176,1
2017	400	53.561 €	128,5	400	1.620.532 €	186,7	360	3.040.618 €	266,4	10.024.457 €	269,7	372.783 €	242,4	26.720 €	15.138.671 €	255,3	772,88 €	178,0
2018	400	49.624 €	119,0	400	1.654.939 €	190,7	360	3.352.270 €	293,7	10.490.154 €	282,2	497.347 €	323,4	26.860 €	16.071.194 €	271,0	849,12 €	195,6
2019	400	52.000 €	124,7	400	1.660.000 €	191,3	360	3.000.000 €	262,8	11.063.800 €	297,7	300.000 €	195,1	27.000 €	16.102.800 €	271,6	890,64 €	205,2
2020	400	51.000 €	122,3	600	2.490.000 €	286,9	360	3.000.000 €	262,8	10.000.000 €	269,0	300.000 €	195,1	27.000 €	15.868.000 €	267,6	1.016,89 €	234,2

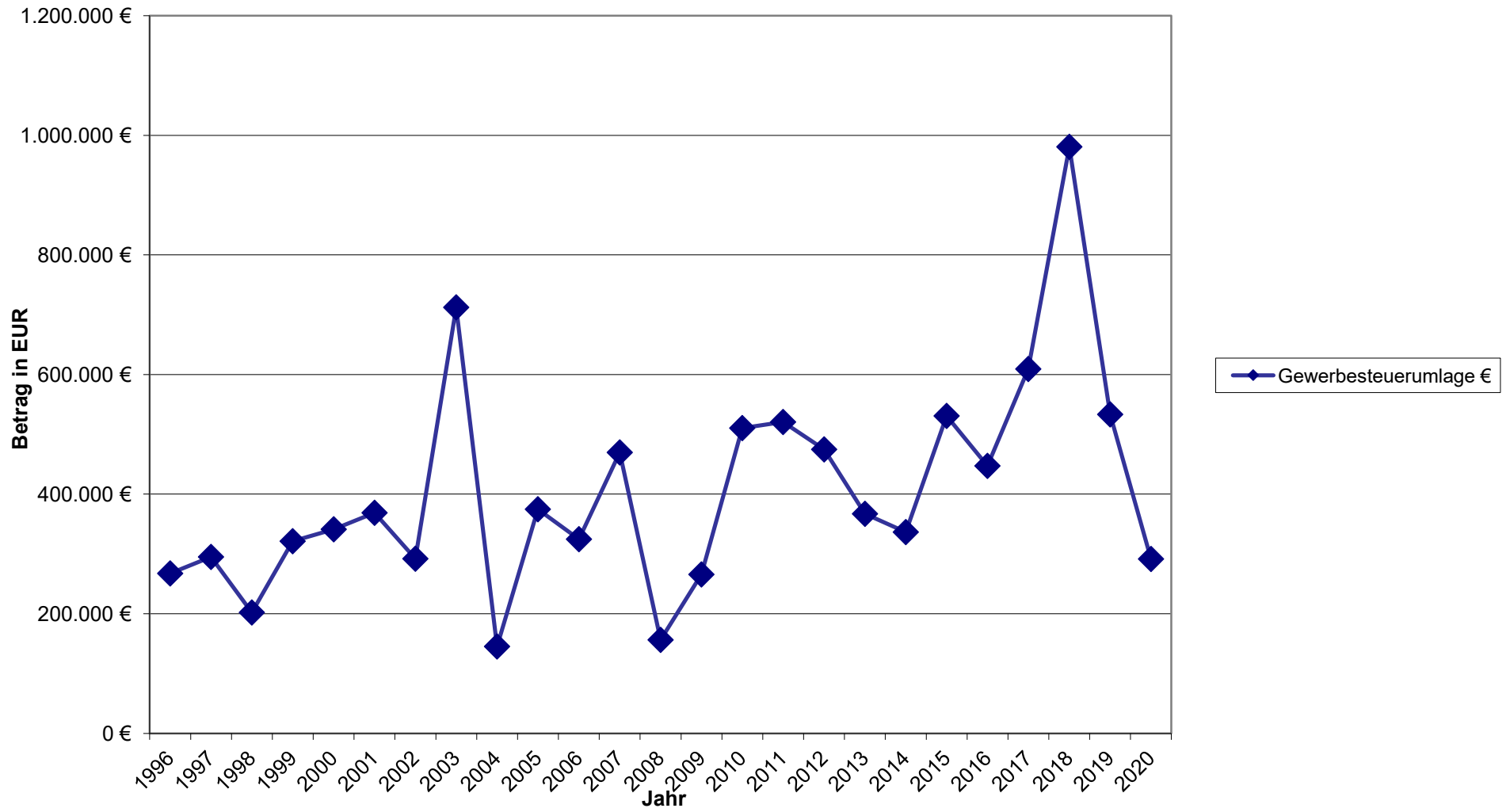
# Steuereinnahmen



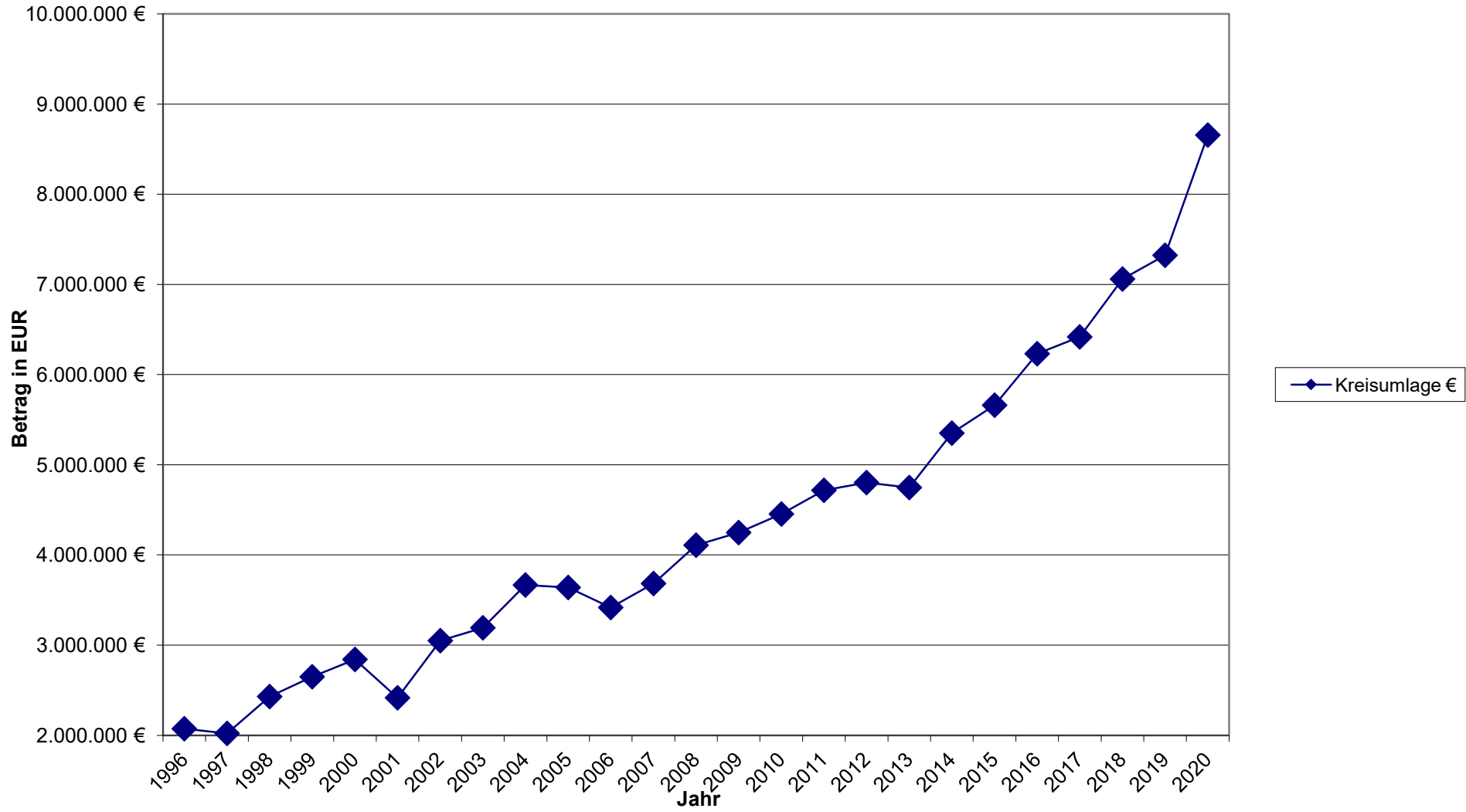
**Entwicklung der Umlagen**

Jahr	Gewerbsteuerumlage €	Kreisumlage €	Denkmalschutzumlage €	VG-Umlage €	Schulverb.-Umlage €	Verbandsumlage AWOP €	Solidaritätsumlage €
1996	267.478 €	2.073.470 €	7.615 €	625.645 €	318.671 €	174.649 €	0 €
1997	295.205 €	2.019.687 €	7.079 €	625.645 €	336.369 €	207.664 €	0 €
1998	201.967 €	2.430.414 €	7.510 €	930.314 €	323.438 €	216.820 €	0 €
1999	321.386 €	2.649.091 €	7.766 €	1.011.562 €	352.694 €	367.598 €	0 €
2000	341.139 €	2.841.882 €	8.562 €	1.052.494 €	321.605 €	532.966 €	226.502 €
2001	368.606 €	2.414.964 €	7.520 €	1.134.189 €	245.544 €	569.951 €	124.071 €
2002	291.821 €	3.049.671 €	8.612 €	1.227.432 €	374.233 €	515.571 €	368.773 €
2003	712.308 €	3.192.960 €	8.712 €	1.246.292 €	398.365 €	426.700 €	337.148 €
2004	145.349 €	3.666.233 €	10.029 €	1.250.510 €	420.529 €	458.162 €	461.660 €
2005	374.929 €	3.639.835 €	9.667 €	1.255.058 €	422.835 €	539.232 €	202.587 €
2006	324.686 €	3.417.653 €	8.376 €	1.257.090 €	366.126 €	538.751 €	122.612 €
2007	469.615 €	3.682.439 €	8.828 €	1.262.608 €	383.658 €	526.942 €	175.096 €
2008	156.244 €	4.107.573 €	8.954 €	1.263.987 €	321.976 €	592.346 €	23.481 €
2009	265.807 €	4.248.695 €	8.420 €	1.321.698 €	297.640 €	644.881 €	32.492 €
2010	510.560 €	4.453.539 €	8.727 €	1.323.512 €	330.053 €	645.257 €	0 €
2011	520.832 €	4.717.542 €	10.069 €	1.327.177 €	316.343 €	489.942 €	0 €
2012	474.820 €	4.801.975 €	9.817 €	1.281.614 €	323.002 €	642.206 €	0 €
2013	367.233 €	4.747.212 €	10.435 €	1.284.047 €	306.663 €	643.952 €	0 €
2014	336.468 €	5.352.099 €	11.118 €	1.385.810 €	386.075 €	633.466 €	0 €
2015	530.837 €	5.660.417 €	11.106 €	1.516.726 €	102.067 €	630.768 €	0 €
2016	447.181 €	6.231.874 €	11.149 €	1.615.254 €	374.077 €	621.447 €	0 €
2017	609.278 €	6.418.459 €	11.017 €	1.726.356 €	231.383 €	634.317 €	0 €
2018	980.744 €	7.059.108 €	11.540 €	1.768.413 €	654.794 €	680.000 €	0 €
2019	533.300 €	7.323.100 €	12.000 €	1.824.800 €	490.000 €	629.947 €	0 €
2020	291.700 €	8.656.900 €	12.000 €	1.922.200 €	585.000 €	720.000 €	0 €

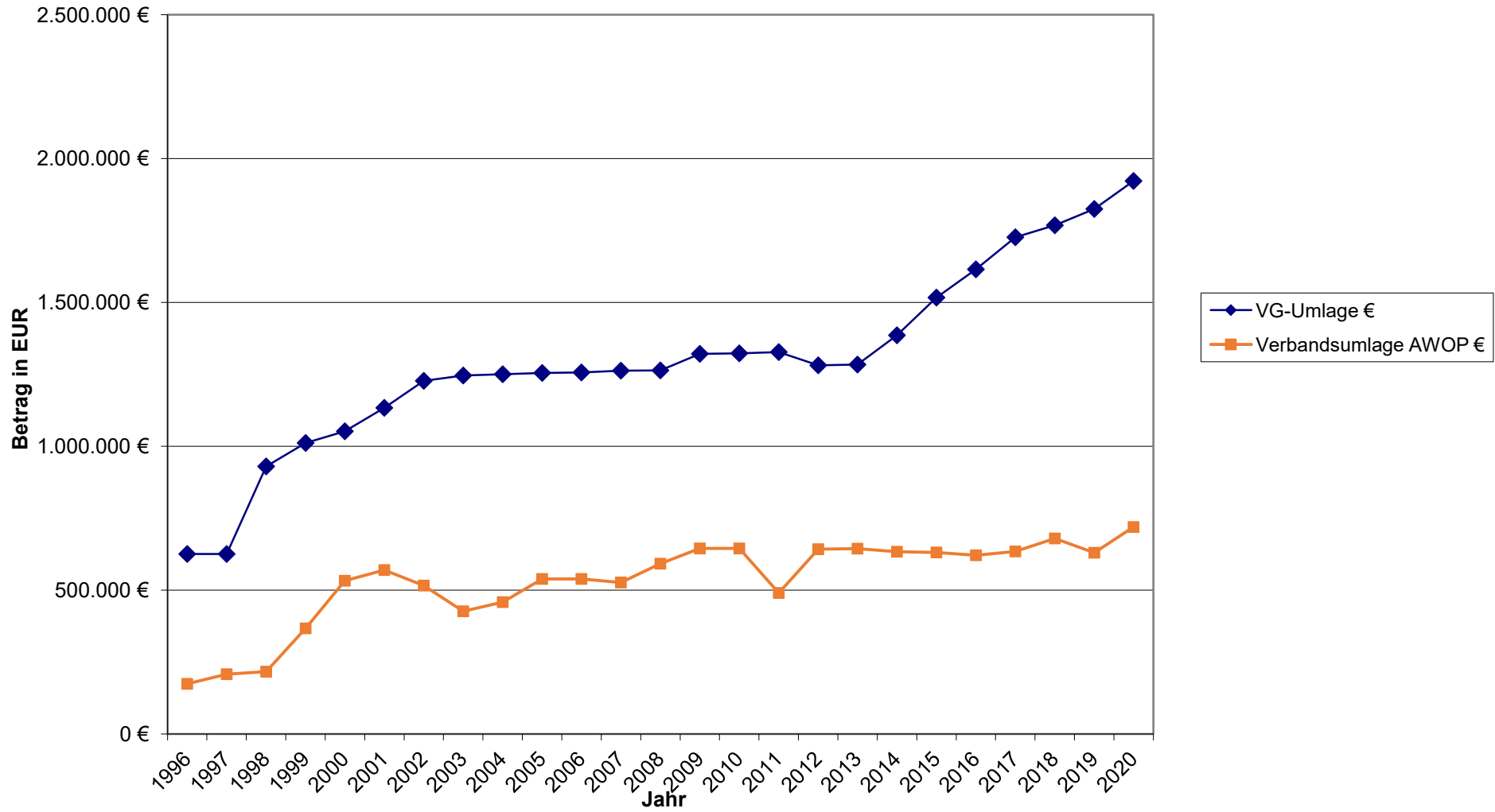
## Entwicklung der Umlagen



## Entwicklung der Umlagen



## Entwicklung der Umlagen

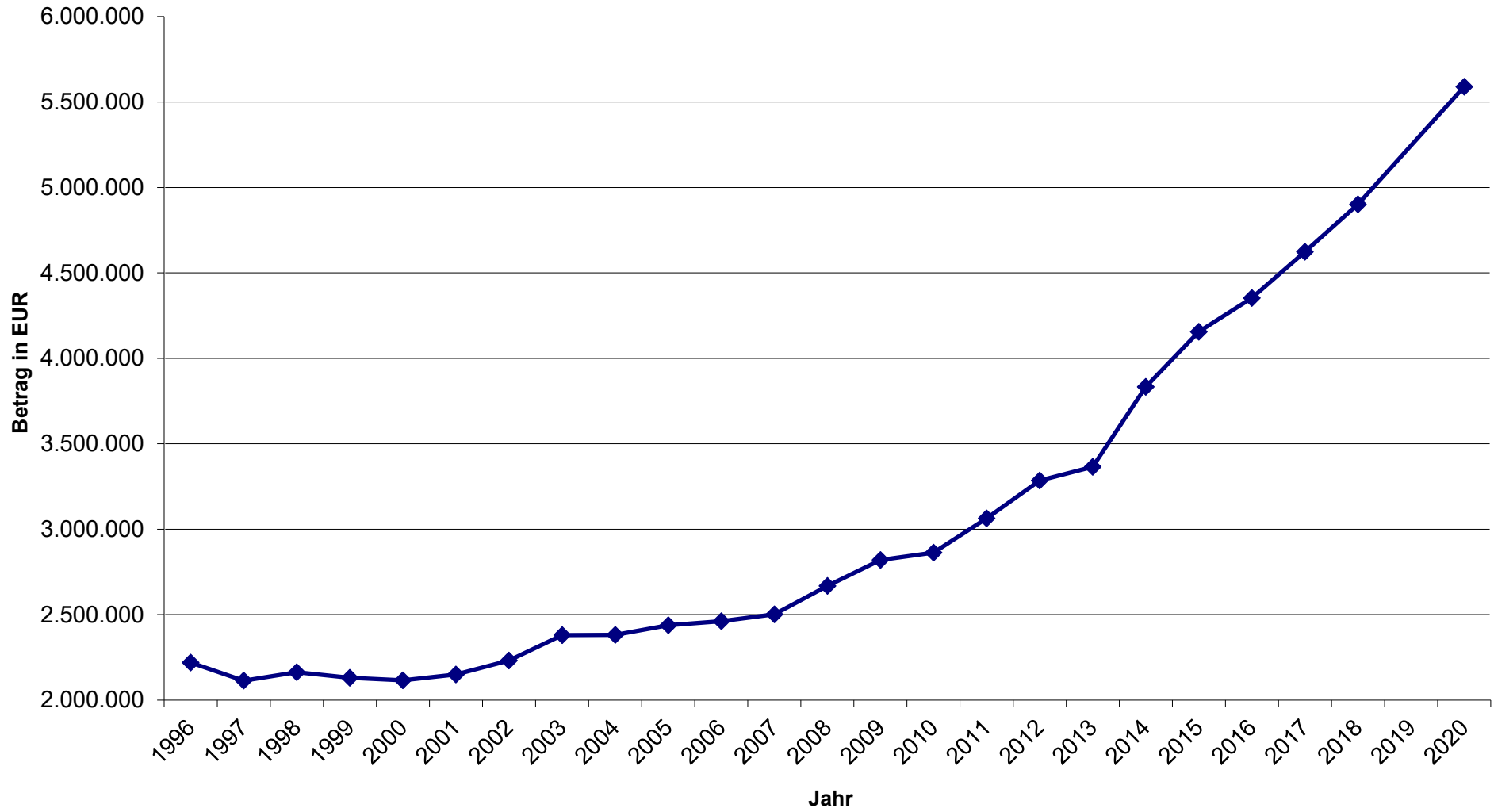


**Entwicklung der Personalkosten**

<b>Jahr*</b>	<b>Betrag</b>	<b>% - Anteile</b>	<b>%-uale Entwicklung im Vergleich zum Vorjahr</b>
1996	2.219.089	100,00%	
1997	2.113.630	95,25%	-4,75%
1998	2.162.918	97,47%	2,33%
1999	2.131.105	96,04%	-1,47%
2000	2.116.393	95,37%	-0,69%
2001	2.149.790	96,88%	1,58%
2002	2.232.064	100,58%	3,83%
2003	2.379.850	107,24%	6,62%
2004	2.381.925	107,34%	0,09%
2005	2.438.874	109,90%	2,39%
2006	2.462.366	110,96%	0,96%
2007	2.501.995	112,75%	1,61%
2008	2.667.997	120,23%	6,63%
2009	2.819.584	127,06%	5,68%
2010	2.863.103	129,02%	1,54%
2011	3.063.943	138,07%	7,01%
2012	3.284.432	148,01%	7,20%
2013	3.365.166	151,65%	2,46%
2014	3.832.640	172,71%	13,89%
2015	4.155.351	187,25%	8,42%
2016	4.352.825	196,15%	4,75%
2017	4.623.578	208,35%	6,22%
2018	4.901.300	220,87%	6,01%
2020	5.589.600	251,89%	14,04%

\* 1996 Basisjahr = 100 %

## Personalkosten

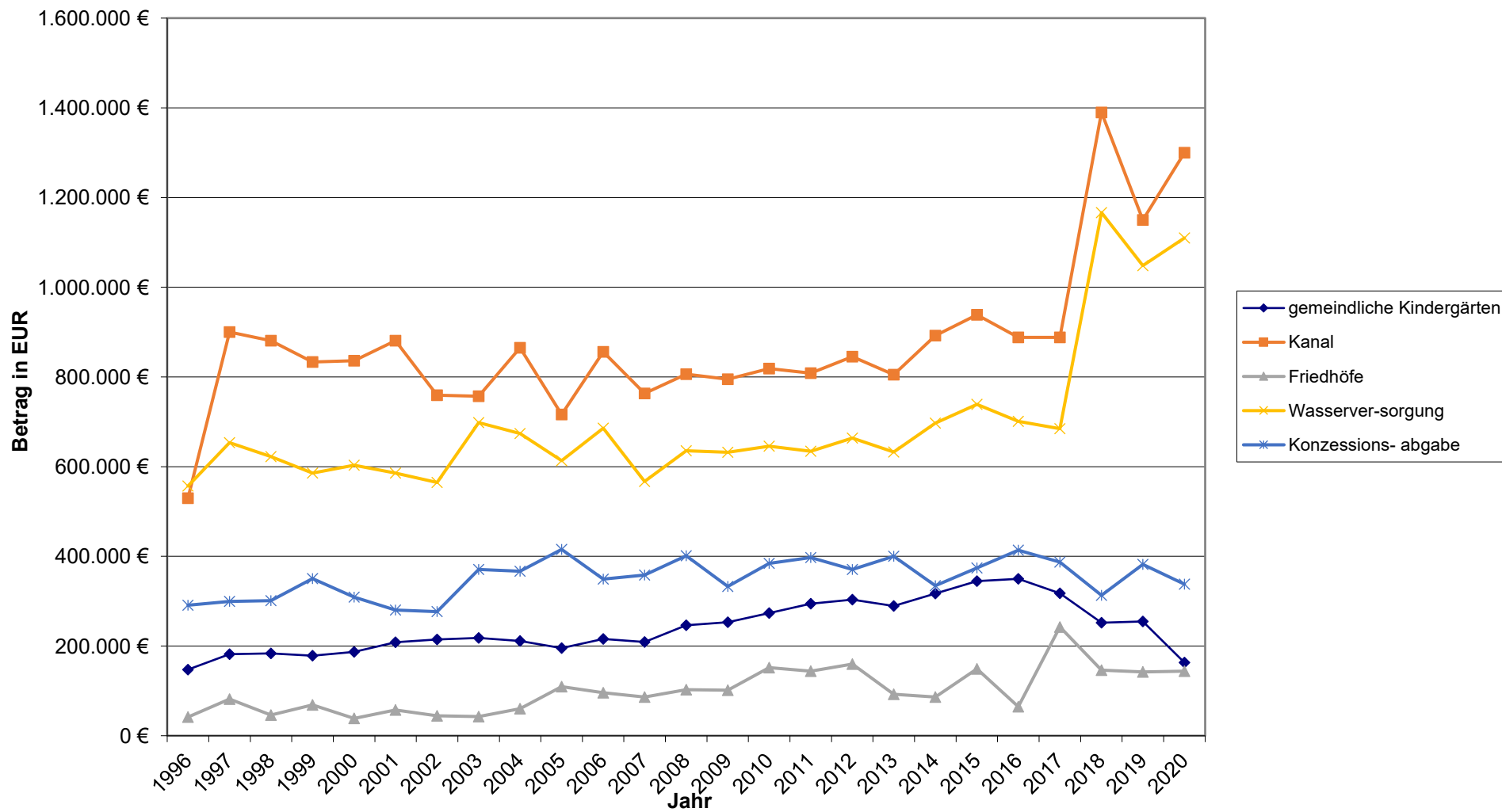




**Einnahmen aus Gebühren**

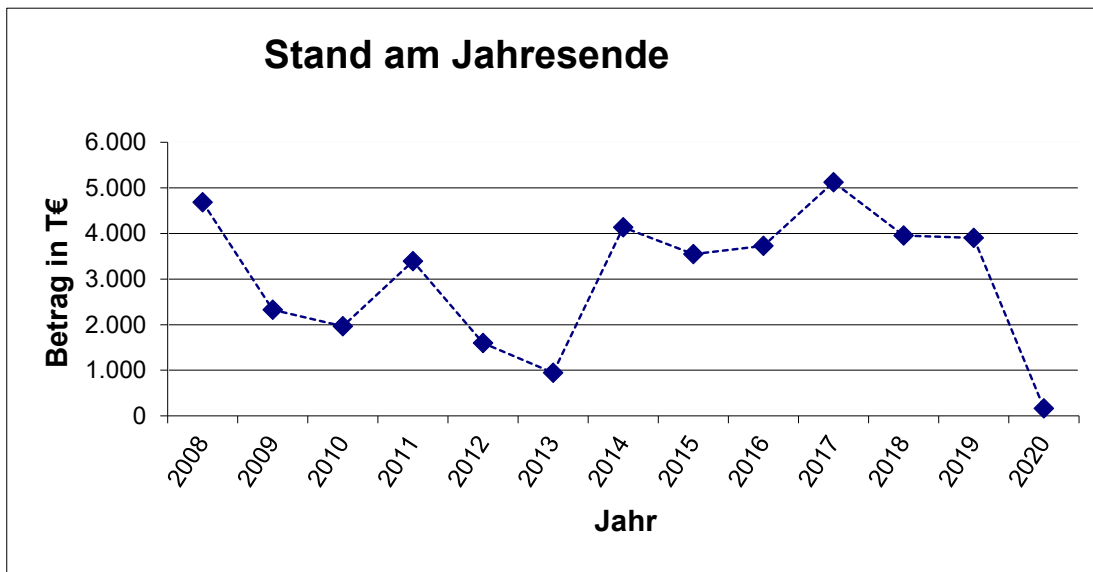
Jahr	gemeindliche Kindergärten	Freibad	Kanal	Abfallbes.	Märkte	Friedhöfe	Wasserversorgung	Konzessionsabgabe
1996	147.479 €	0 €	529.689 €	17.800 €	14.350 €	41.870 €	556.691 €	291.099 €
1997	181.640 €	0 €	900.004 €	3.597 €	14.371 €	81.566 €	653.404 €	299.630 €
1998	183.724 €	0 €	880.532 €	14.069 €	16.337 €	46.359 €	622.250 €	301.287 €
1999	178.616 €	0 €	833.314 €	1.253 €	12.881 €	68.465 €	585.433 €	350.169 €
2000	186.973 €	0 €	836.217 €	2.037 €	17.470 €	38.560 €	603.006 €	309.350 €
2001	208.465 €	0 €	880.621 €	1.632 €	15.602 €	57.605 €	585.707 €	280.222 €
2002	214.367 €	0 €	759.000 €	2.398 €	13.142 €	44.263 €	564.900 €	276.640 €
2003	217.799 €	15.756 €	757.003 €	9.768 €	15.239 €	42.942 €	698.365 €	370.966 €
2004	211.171 €	6.851 €	864.750 €	19.800 €	13.897 €	60.249 €	673.923 €	366.934 €
2005	195.570 €	9.254 €	716.164 €	3.490 €	12.043 €	109.503 €	613.428 €	415.430 €
2006	215.769 €	11.375 €	855.774 €	0 €	16.594 €	95.958 €	685.823 €	349.350 €
2007	209.023 €	11.073 €	763.411 €	0 €	13.562 €	86.128 €	566.949 €	358.508 €
2008	246.044 €	11.427 €	805.914 €	0 €	10.799 €	102.753 €	635.164 €	401.473 €
2009	253.201 €	11.144 €	794.662 €	0 €	12.920 €	101.502 €	631.954 €	333.082 €
2010	273.350 €	11.767 €	818.459 €	0 €	12.731 €	151.661 €	645.402 €	384.309 €
2011	294.130 €	8.984 €	808.652 €	0 €	14.379 €	143.708 €	634.505 €	397.151 €
2012	303.524 €	9.822 €	845.355 €	0 €	12.934 €	159.544 €	663.467 €	370.466 €
2013	289.332 €	14.369 €	805.061 €	0 €	10.428 €	92.554 €	632.785 €	400.180 €
2014	317.258 €	8.140 €	891.920 €	0 €	13.837 €	86.035 €	697.105 €	334.595 €
2015	344.592 €	14.886 €	938.615 €	0 €	11.206 €	148.802 €	739.012 €	374.100 €
2016	349.793 €	10.959 €	888.153 €	0 €	8.622 €	64.866 €	700.721 €	413.532 €
2017	317.438 €	14.433 €	888.085 €	0 €	10.795 €	242.605 €	684.386 €	387.346 €
2018	251.736 €	16.571 €	1.389.983 €	0 €	10.573 €	146.169 €	1.166.391 €	313.183 €
2019	255.000 €	10.000 €	1.150.000 €	0 €	12.000 €	142.000 €	1.048.000 €	382.000 €
2020	163.000 €	10.000 €	1.300.000 €	0 €	11.000 €	144.000 €	1.110.000 €	338.000 €

### Einnahmen aus Gebühren



**Übersicht über die Entwicklung der Allgemeinen Rücklage**  
 (nur Kassenbestandsverstärkung)  
 in den Haushaltsjahren 2008 - 2020 in T€

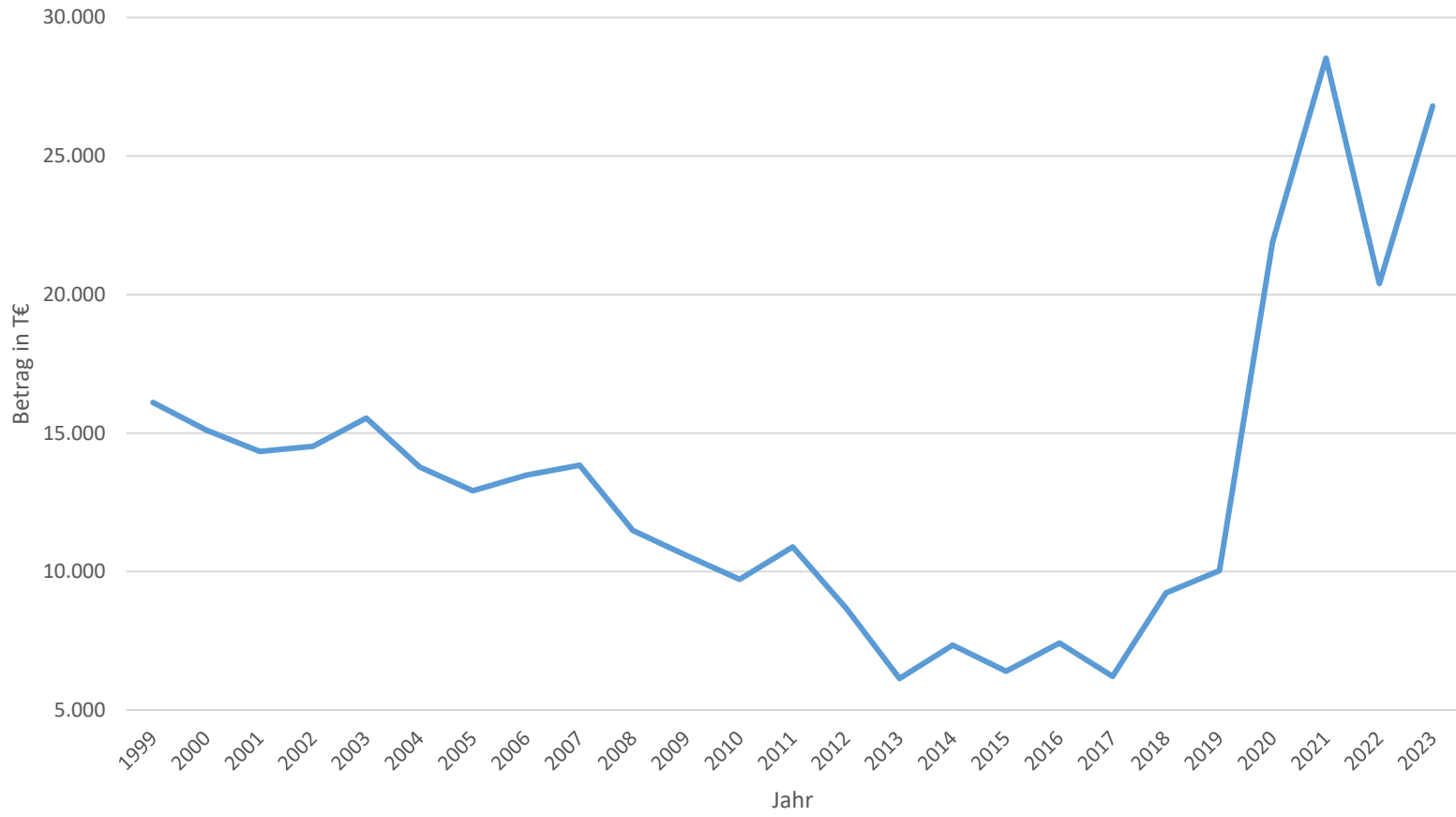
Jahr	Stand Jahresbeginn	Entnahme	Zuführung	Stand Sonderrücklage	Stand am Jahresende
2008	4.293	4.070	4.463	405	4.686
2009	4.686	5.211	2.852	0	2.327
2010	2.327	2.093	1.734	0	1.968
2011	1.968	3.745	5.170	2.414	3.393
2012	3.393	3.151	1.357	1.474	1.599
2013	1.599	2.355	1.701	139	945
2014	945	700	3.890	139	4.135
2015	3.890	3.890	3.546	140	3.546
2016	3.546	3.546	3.726	140	3.726
2017	3.726	3.726	5.125	140	5.125
2018	5.125	5.125	3.951	187	3.951
2019	5.125	5.125	3.900	187	3.900
2020	3.951	3.785	0	48	166



**Übersicht über die Entwicklung der Schulden**  
*in den Haushaltsjahren 1999 - 2023 (in T€)*  
*Ergebnis der Jahresrechnung bzw. Haushaltsansatz*

Jahr	Schuldenstand in T€				Schuldenstand pro Kopf in €			Schuldendienst in €		
	Jahresanfang	Zugänge	Tilgung	Jahresende	Einwohner 30.06. d. J	Jahresanfang	Jahresende	Zinsen	Tilgung	Summe
1999	17.082	1.273	2.249	16.106	11.786	1.449	1.367	912	2.249	3.161
2000	16.106	3.722	4.718	15.110	11.905	1.353	1.269	824	996	1.820
2001	15.110	2.815	3.592	14.333	12.021	1.257	1.192	778	775	1.553
2002	14.333	2.259	2.069	14.523	12.205	1.174	1.190	709	818	1.527
2003	14.523	3.000	1.984	15.539	12.411	1.170	1.252	772	909	1.681
2004	15.539	0	1.762	13.777	12.508	1.242	1.101	731	914	1.645
2005	13.777	0	864	12.913	12.607	1.093	1.024	655	864	1.519
2006	12.913	2.310	1.746	13.477	12.738	1.014	1.058	605	890	1.495
2007	13.477	1.343	983	13.837	12.858	1.048	1.076	629	984	1.613
2008	13.837	0	2.347	11.490	12.991	1.065	884	565	901	1.466
2009	11.490	0	907	10.583	13.234	868	800	518	907	1.425
2010	10.583	0	867	9.716	13.363	792	727	479	867	1.346
2011	9.716	2.621	1.452	10.885	13.561	716	803	508	1.452	1.960
2012	10.885	0	2.211	8.674	13.656	797	635	417	2.211	2.628
2013	8.674	0	2.533	6.141	13.657	635	450	313	2.533	2.846
2014	6.141	2.000	793	7.348	13.858	443	530	244	793	1.037
2015	7.348	0	951	6.397	13.987	525	457	227	951	1.178
2016	6.397	2.000	979	7.418	14.232	449	521	195	979	1.174
2017	7.418	0	1.204	6.214	14.386	516	432	175	1.204	1.379
2018	6.214	4.000	985	9.229	14.478	429	637	143	985	1.128
2019	9.229	1.800	997	10.032	14.478	637	693	118	997	1.115
2020	10.032	16.877	5.020	21.889	14.684	683	1.491	91	5.020	5.111
2021	21.889	7.972	1.330	28.531	14.684	1.491	1.943	64	1.330	1.394
2022	21.889	0	1.490	20.399	14.684	1.491	1.389	44	1.490	1.534
2023	28.531	3.538	5.265	26.804	14.684	1.943	1.825	27	5.265	5.292

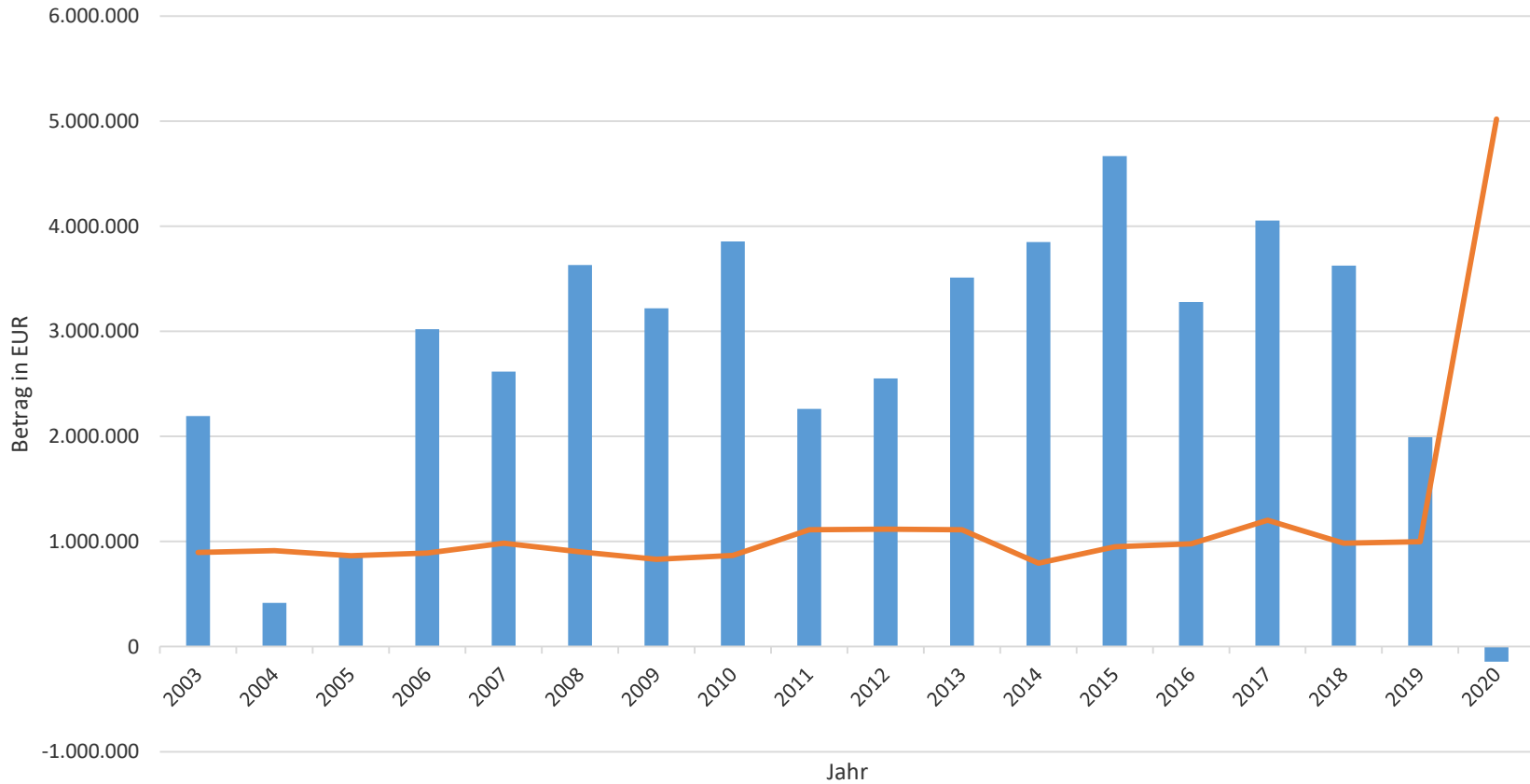
### Schuldenstand am Jahresende



## Investitionsspanne Übersicht

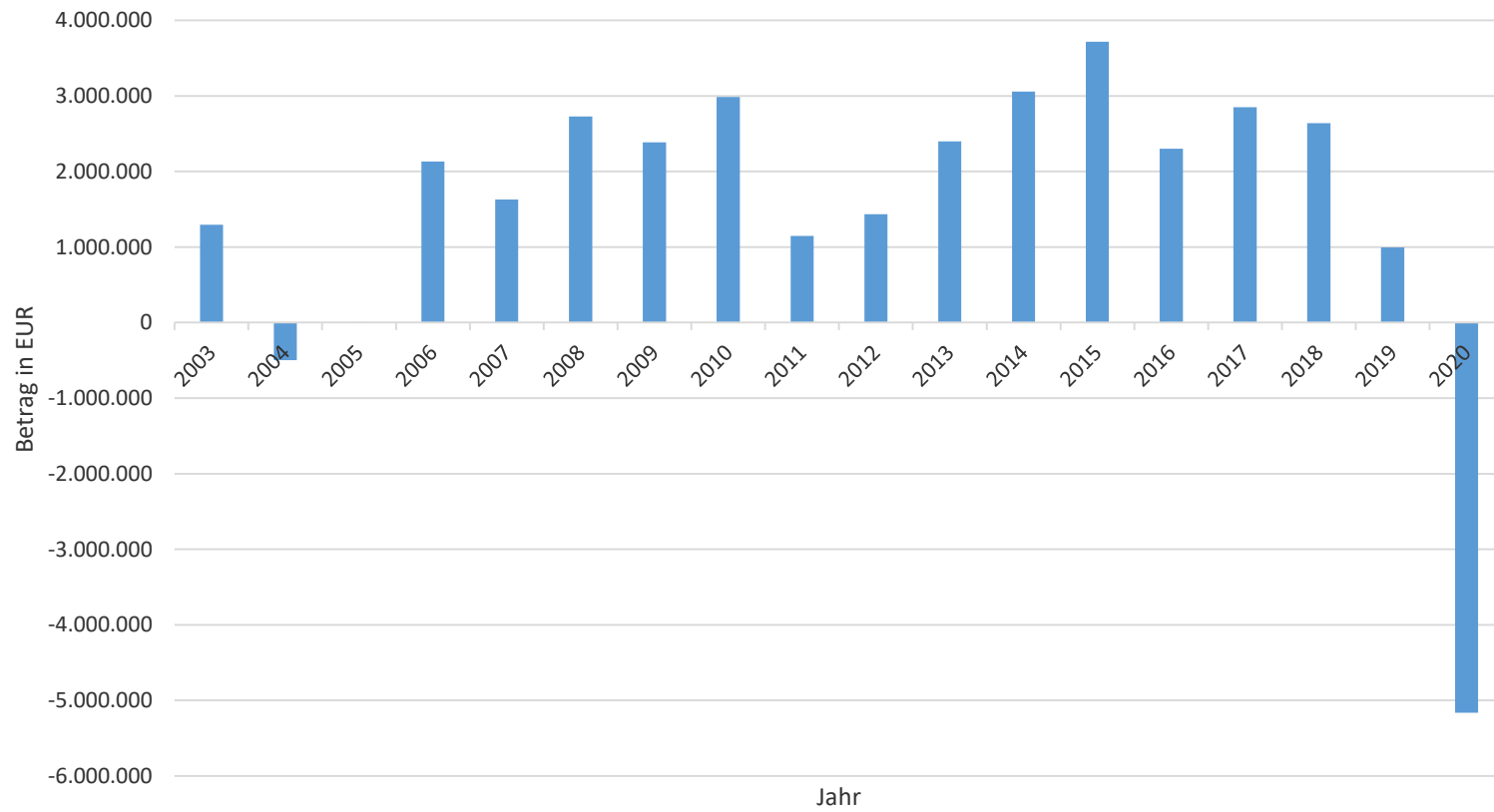
Jahr	Zuführung in EUR	Tilgungsleistung in EUR	Investitionsspanne
<b>2003</b>	2.192.737,73	895.340,02	1.297.397,71
<b>2004</b>	415.418,82	914.352,40	-498.933,58
<b>2005</b>	868.822,67	864.161,33	4.661,34
<b>2006</b>	3.021.334,25	890.235,17	2.131.099,08
<b>2007</b>	2.616.069,88	984.709,50	1.631.360,38
<b>2008</b>	3.631.482,14	900.540,00	2.730.942,14
<b>2009</b>	3.219.355,67	832.090,74	2.387.264,93
<b>2010</b>	3.854.450,35	867.654,28	2.986.796,07
<b>2011</b>	2.261.048,23	1.112.753,51	1.148.294,72
<b>2012</b>	2.550.775,68	1.117.348,88	1.433.426,80
<b>2013</b>	3.513.135,64	1.113.284,12	2.399.851,52
<b>2014</b>	3.850.483,59	792.464,23	3.058.019,36
<b>2015</b>	4.667.920,56	950.626,52	3.717.294,04
<b>2016</b>	3.280.363,97	978.868,29	2.301.495,68
<b>2017</b>	4.055.457,00	1.203.742,00	2.851.715,00
<b>2018</b>	3.625.543,48	985.352,00	2.640.191,48
<b>2019</b>	1.991.900,00	997.000,00	994.900,00
<b>2020</b>	-144.500,00	5.020.000,00	-5.164.500,00

### Verhältnis Zuführung - Tilgung



■ Zuführung in EUR    — Tilgungsleistung in EUR

## Investitionsspanne





**1. Zusammenfassung der Einnahmen, Ausgaben und Verpflichtungsermächtigungen**

Haushaltsjahr 2020

in €

Einzelplan		Haushaltsansatz					Ergebnisse der Jahresrechnung 2018	
		Haushaltsjahr 2020			Vorjahr 2019			
Nr.	Bezeichnung	Einnahmen	Ausgaben	Verpflichtungserm.	Einnahmen	Ausgaben	Einnahmen	Ausgaben
1	2	3	4	5	6	7	8	9
<b>Verwaltungshaushalt</b>								
0	Allgemeine Verwaltung	167.200	705.500		224.600	643.200	138.166,72	611.135,15
1	Öffentliche Sicherheit und Ordnung	29.000	270.800		20.000	288.700	12.267,28	247.929,88
2	Schulen	132.200	1.640.200		136.900	1.553.900	134.424,43	1.529.064,58
3	Wissenschaft, Forschung, Kulturpflege	39.900	401.300		36.900	387.900	47.418,92	335.437,05
4	Soziale Sicherung	3.403.000	7.335.500		2.799.800	6.401.900	2.607.611,69	5.710.178,15
5	Gesundheit, Sport, Erholung	114.600	952.800		110.600	1.044.900	59.507,03	865.454,72
6	Bau- und Wohnungswesen, Verkehr	297.400	2.453.700		285.000	2.515.500	262.209,52	1.758.572,86
7	Öffentliche Einrichtungen, Wirtschaftsförderung	3.154.500	3.867.700		3.127.800	4.094.000	3.167.469,41	3.409.998,77
8	Wirtschaftliche Unternehmen, allgemeines Grund- und Sondervermögen	2.072.500	1.960.200		2.056.000	1.928.000	2.066.296,45	1.846.927,31
9	Allgemeine Finanzwirtschaft	21.171.500	10.994.100		21.887.100	11.826.700	21.398.244,72	13.578.917,70
<b>0-9 Zusammen</b>		<b>30.581.800</b>	<b>30.581.800</b>		<b>30.684.700</b>	<b>30.684.700</b>	<b>29.893.616,17</b>	<b>29.893.616,17</b>
<b>Vermögenshaushalt</b>								
0	Allgemeine Verwaltung	0	2.000	0	0	78.500	0,00	6.444,36
1	Öffentliche Sicherheit und Ordnung	1.000	67.000	0	3.000	53.000	0,00	28.228,49
2	Schulen	135.200	2.213.200	0	0	286.200	0,00	188.833,23
3	Wissenschaft, Forschung, Kulturpflege	2.700	588.600	0	2.700	683.600	3.911,61	165.536,22
4	Soziale Sicherung	1.060.000	2.671.500	0	500.000	3.356.500	0,00	65.195,39
5	Gesundheit, Sport, Erholung	13.900	1.485.000	0	800	153.000	811,95	1.884.024,62
6	Bau- und Wohnungswesen, Verkehr	1.315.300	7.242.000	0	7.000.000	4.168.700	5.798.708,23	1.734.047,27
7	Öffentliche Einrichtungen, Wirtschaftsförderung	186.400	2.980.000	0	114.600	2.776.500	93.127,30	1.883.503,93
8	Wirtschaftliche Unternehmen, allgemeines Grund- und Sondervermögen	73.100	1.197.900	0	384.400	943.600	612.915,26	2.202.593,07
9	Allgemeine Finanzwirtschaft	21.013.800	5.354.200	0	5.493.100	999.000	6.637.857,10	4.988.924,87
<b>0-9 Zusammen</b>		<b>23.801.400</b>	<b>23.801.400</b>	<b>0</b>	<b>13.498.600</b>	<b>13.498.600</b>	<b>13.147.331,45</b>	<b>13.147.331,45</b>
<b>Gesamthaushalt</b>		<b>54.383.200</b>	<b>54.383.200</b>	<b>0</b>	<b>44.183.300</b>	<b>44.183.300</b>	<b>43.040.947,62</b>	<b>43.040.947,62</b>

Ende der Liste

## Markt Mering

## Gesamtplan

## 2. Haushaltsquerschnitt

## Haushaltsjahr 2020

Einwohneranzahl am 30.06 des Vorjahres: 14.684		a) € b) € je Einwohner	Einzelpläne 0-8									
Gliederungs- Nummer	Aufgabenbereich		Einnahmen aus Verwaltung und Betrieb	Sonstige Finanz- Einnahmen	Personal- Ausgaben	Sächlicher Verwaltungs- und Betriebsaufwand	Zuweisungen und Zuschüsse	Zuschussbedarf	Objektbezogene Einnahmen Verm.haushalt	Baumaßnahmen	Sonstige Investitions- Ausgaben	Verpflichtungs- Ermächtigungen
	Gruppierungs- Nr.		10-17	20-22,24-26	40-46	50-68,84	70-78		32-36	94-96	92,93,98,991	
00	Gemeindeorgane	a)	6	0	387	67	0	-447	0	0	2	0
		b)	0,00	0,00	0,03	0,00	0,00	-0,03	0,00	0,00	0,00	0,00
02	Hauptverwaltung	a)	0	0	0	140	0	-140	0	0	0	0
		b)	0,00	0,00	0,00	0,01	0,00	-0,01	0,00	0,00	0,00	0,00
03	Finanzverwaltung	a)	8	40	0	47	0	1	0	0	0	0
		b)	0,00	0,00	0,00	0,00	0,00	0,00	0,00	0,00	0,00	0,00
06	Einrichtungen der gesamten Verwaltung	a)	113	0	0	55	0	58	0	0	0	0
		b)	0,01	0,00	0,00	0,00	0,00	0,00	0,00	0,00	0,00	0,00
08	Einrichtungen und Maßnahmen für Verwaltungsangehörige	a)	0	0	6	4	0	-10	0	0	0	0
		b)	0,00	0,00	0,00	0,00	0,00	0,00	0,00	0,00	0,00	0,00
Summe Einzelplan 0			127	40	393	313	0	-538	0	0	2	0
€/ Einwohner			0,01	0,00	0,03	0,02	0,00	-0,04	0,00	0,00	0,00	0,00

## 2. Haushaltsquerschnitt

## Haushaltsjahr 2020

Einwohneranzahl am 30.06 des Vorjahres: 14.684		a) € b) € je Einwohner		Einzelpläne 0-8							
Gliederungs- Nummer	Aufgabenbereich	Einnahmen aus Verwaltung und Betrieb	Sonstige Finanz- Einnahmen	Personal- Ausgaben	Sächlicher Verwaltungs- und Betriebsaufwand	Zuweisungen und Zuschüsse	Zuschussbedarf	Objektbezogene Einnahmen Verm.haushalt	Baumaßnahmen	Sonstige Investitions- Ausgaben	Verpflichtungs- Ermächtigungen
	Gruppierungs- Nr.	10-17	20-22,24-26	40-46	50-68,84	70-78		32-36	94-96	92,93,98,991	
11	Öffentliche Ordnung	a) 0	0	0	47	0	-46	0	0	0	0
		b) 0,00	0,00	0,00	0,00	0,00	0,00	0,00	0,00	0,00	0,00
13	Brandschutz	a) 29	0	54	158	10	-193	1	10	57	0
		b) 0,00	0,00	0,00	0,01	0,00	-0,01	0,00	0,00	0,00	0,00
Summe Einzelplan 1		29	0	54	205	10	-239	1	10	57	0
€/ Einwohner		0,00	0,00	0,00	0,01	0,00	-0,02	0,00	0,00	0,00	0,00

## Markt Mering

## Gesamtplan

## 2. Haushaltsquerschnitt

## Haushaltsjahr 2020

Einwohneranzahl am 30.06 des Vorjahres: 14.684		a) € b) € je Einwohner		Einzelpläne 0-8							
Gliederungs- Nummer	Aufgabenbereich	Einnahmen aus Verwaltung und Betrieb	Sonstige Finanz- Einnahmen	Personal- Ausgaben	Sächlicher Verwaltungs- und Betriebsaufwand	Zuweisungen und Zuschüsse	Zuschussbedarf	Objektbezogene Einnahmen Verm.haushalt	Baumaßnahmen	Sonstige Investitions- Ausgaben	Verpflichtungs- Ermächtigungen
	Gruppierungs- Nr.	10-17	20-22,24-26	40-46	50-68,84	70-78		32-36	94-96	92,93,98,991	
21	Grund- und Hauptschulen	a) 84 b) 0,01	0 0,00	350 0,02	309 0,02	600 0,04	-1.175 -0,08	135 0,01	2.065 0,14	148 0,01	0 0,00
27	Förderschulen	a) 0 b) 0,00	0 0,00	0 0,00	3 0,00	0 0,00	-3 0,00	0 0,00	0 0,00	0 0,00	0 0,00
29	Übrige schulische Aufgaben	a) 48 b) 0,00	0 0,00	20 0,00	121 0,01	0 0,00	-93 -0,01	0 0,00	0 0,00	0 0,00	0 0,00
Summe Einzelplan 2		132	0	370	433	600	-1.271	135	2.065	148	0
€/ Einwohner		0,01	0,00	0,03	0,03	0,04	-0,09	0,01	0,14	0,01	0,00

## Markt Mering

## Gesamtplan

## 2. Haushaltsquerschnitt

## Haushaltsjahr 2020

Einwohneranzahl am 30.06 des Vorjahres: 14.684		a) €	Einzelpläne 0-8									
		b) € je Einwohner	Einnahmen aus Verwaltung und Betrieb	Sonstige Finanz- Einnahmen	Personal- Ausgaben	Sächlicher Verwaltungs- und Betriebsaufwand	Zuweisungen und Zuschüsse	Zuschussbedarf	Objektbezogene Einnahmen Verm.haushalt	Baumaßnahmen	Sonstige Investitions- Ausgaben	Verpflichtungs- Ermächtigungen
Gruppierungs- Nr.			10-17	20-22,24-26	40-46	50-68,84	70-78		32-36	94-96	92,93,98,991	
30	Verwaltung kultureller Angelegenheiten	a)	0	0	0	50	13	-63	0	0	0	0
		b)	0,00	0,00	0,00	0,00	0,00	0,00	0,00	0,00	0,00	0,00
32	Museen, Sammlungen, Ausstellungen	a)	0	0	0	38	0	-38	0	0	0	0
		b)	0,00	0,00	0,00	0,00	0,00	0,00	0,00	0,00	0,00	0,00
33	Theater, Musikpflege	a)	0	0	1	28	0	-27	0	0	0	0
		b)	0,00	0,00	0,00	0,00	0,00	0,00	0,00	0,00	0,00	0,00
34	Heimat- und sonstige Kulturpflegebis 2009 Gliederung 3660	a)	0	0	0	4	0	-4	0	0	0	0
		b)	0,00	0,00	0,00	0,00	0,00	0,00	0,00	0,00	0,00	0,00
35	Volksbildung	a)	40	0	0	62	70	-92	3	0	18	0
		b)	0,00	0,00	0,00	0,00	0,00	-0,01	0,00	0,00	0,00	0,00
36	Naturschutz, Denkmalschutz und - pflege	a)	0	0	0	83	12	-94	0	355	196	0
		b)	0,00	0,00	0,00	0,01	0,00	-0,01	0,00	0,02	0,01	0,00
37	Kirchliche Angelegenheiten	a)	0	0	0	0	2	-1	0	0	20	0
		b)	0,00	0,00	0,00	0,00	0,00	0,00	0,00	0,00	0,00	0,00
Summe Einzelplan 3			40	0	1	265	97	-321	3	355	234	0
€/ Einwohner			0,00	0,00	0,00	0,02	0,01	-0,02	0,00	0,02	0,02	0,00

## 2. Haushaltsquerschnitt

## Haushaltsjahr 2020

Einwohneranzahl am 30.06 des Vorjahres: 14.684		a) €	Einzelpläne 0-8									b) € je Einwohner
Gliederungs- Nummer	Aufgabenbereich	Einnahmen aus Verwaltung und Betrieb	Sonstige Finanz- Einnahmen	Personal- Ausgaben	Sächlicher Verwaltungs- und Betriebsaufwand	Zuweisungen und Zuschüsse	Zuschussbedarf	Objektbezogene Einnahmen Verm.haushalt	Baumaßnahmen	Sonstige Investitions- Ausgaben	Verpflichtungs- Ermächtigungen	
	Gruppierungs- Nr.	10-17	20-22,24-26	40-46	50-68,84	70-78		32-36	94-96	92,93,98,991		
43	Soziale Einrichtungen	a) 50	0	0	115	0	-64	0	35	15	0	
		b) 0,00	0,00	0,00	0,01	0,00	0,00	0,00	0,00	0,00	0,00	
46	Einrichtungen der Jugendhilfe	a) 3.353	0	2.774	1.330	0	-750	1.060	2.572	50	0	
		b) 0,23	0,00	0,19	0,09	0,00	-0,05	0,07	0,18	0,00	0,00	
47	Förderung von anderen Trägern	a) 0	0	0	0	0	0	0	0	0	0	
		b) 0,00	0,00	0,00	0,00	0,00	0,00	0,00	0,00	0,00	0,00	
Summe Einzelplan 4		3.403	0	2.774	1.445	0	-815	1.060	2.607	65	0	
€/ Einwohner		0,23	0,00	0,19	0,10	0,00	-0,06	0,07	0,18	0,00	0,00	

## Markt Mering

## Gesamtplan

## 2. Haushaltsquerschnitt

## Haushaltsjahr 2020

Einwohneranzahl am 30.06 des Vorjahres: 14.684		a) € b) € je Einwohner	Einzelpläne 0-8									
Gliederungs- Nummer	Aufgabenbereich		Einnahmen aus Verwaltung und Betrieb	Sonstige Finanz- Einnahmen	Personal- Ausgaben	Sächlicher Verwaltungs- und Betriebsaufwand	Zuweisungen und Zuschüsse	Zuschussbedarf	Objektbezogene Einnahmen Verm.haushalt	Baumaßnahmen	Sonstige Investitions- Ausgaben	Verpflichtungs- Ermächtigungen
	Gruppierungs- Nr.		10-17	20-22,24-26	40-46	50-68,84	70-78		32-36	94-96	92,93,98,991	
54	Sonstige Einrichtungen und Maßnahmender Gesundheitspflege	a)	0	0	0	7	1	-7	0	0	5	0
		b)	0,00	0,00	0,00	0,00	0,00	0,00	0,00	0,00	0,00	0,00
55	Förderung des Sports	a)	25	0	0	56	0	-30	1	0	10	0
		b)	0,00	0,00	0,00	0,00	0,00	0,00	0,00	0,00	0,00	0,00
56	Eigene Sportstätten	a)	74	0	55	247	0	-227	13	305	1.135	0
		b)	0,00	0,00	0,00	0,02	0,00	-0,02	0,00	0,02	0,08	0,00
57	Badeanstalten	a)	12	0	61	175	0	-224	0	30	0	0
		b)	0,00	0,00	0,00	0,01	0,00	-0,02	0,00	0,00	0,00	0,00
58	Park- und Gartenanlagen	a)	0	0	0	184	0	-184	0	0	0	0
		b)	0,00	0,00	0,00	0,01	0,00	-0,01	0,00	0,00	0,00	0,00
59	Sonstige Erholungseinrichtungen	a)	4	0	0	9	0	-4	0	0	0	0
		b)	0,00	0,00	0,00	0,00	0,00	0,00	0,00	0,00	0,00	0,00
Summe Einzelplan 5			115	0	116	677	1	-679	14	335	1.150	0
€/ Einwohner			0,01	0,00	0,01	0,05	0,00	-0,05	0,00	0,02	0,08	0,00

## Markt Mering

## Gesamtplan

## 2. Haushaltsquerschnitt

## Haushaltsjahr 2020

Einwohneranzahl am 30.06 des Vorjahres: 14.684		a) € b) € je Einwohner	Einzelpläne 0-8									
Gliederungs- Nummer	Aufgabenbereich		Einnahmen aus Verwaltung und Betrieb	Sonstige Finanz- Einnahmen	Personal- Ausgaben	Sächlicher Verwaltungs- und Betriebsaufwand	Zuweisungen und Zuschüsse	Zuschussbedarf	Objektbezogene Einnahmen Verm.haushalt	Baumaßnahmen	Sonstige Investitions- Ausgaben	Verpflichtungs- Ermächtigungen
	Gruppierungs- Nr.		10-17	20-22,24-26	40-46	50-68,84	70-78		32-36	94-96	92,93,98,991	
60	Bauverwaltung	a)	3	0	328	23	0	-348	0	0	0	0
		b)	0,00	0,00	0,02	0,00	0,00	-0,02	0,00	0,00	0,00	0,00
61	Städtebauliche Planung, Städtebauförderung, Bauordnung	a)	142	0	3	323	0	-184	0	0	0	0
		b)	0,01	0,00	0,00	0,02	0,00	-0,01	0,00	0,00	0,00	0,00
62	Wohnungsbauförderung und Wohnungsfürsorge	a)	0	0	0	0	0	0	895	2.290	0	0
		b)	0,00	0,00	0,00	0,00	0,00	0,00	0,06	0,16	0,00	0,00
63	Gemeindestraßen	a)	127	0	0	1.178	0	-1.051	327	4.343	15	0
		b)	0,01	0,00	0,00	0,08	0,00	-0,07	0,02	0,30	0,00	0,00
67	Straßenbeleuchtung und -reinigung	a)	0	0	0	508	0	-508	63	182	0	0
		b)	0,00	0,00	0,00	0,03	0,00	-0,03	0,00	0,01	0,00	0,00
68	Parkeinrichtungen	a)	25	0	0	22	0	3	30	35	0	0
		b)	0,00	0,00	0,00	0,00	0,00	0,00	0,00	0,00	0,00	0,00
69	Wasserläufe, Wasserbau	a)	1	0	0	68	0	-67	0	355	22	0
		b)	0,00	0,00	0,00	0,00	0,00	0,00	0,00	0,02	0,00	0,00
Summe Einzelplan 6			297	0	331	2.123	0	-2.156	1.315	7.205	37	0
€/ Einwohner			0,02	0,00	0,02	0,14	0,00	-0,15	0,09	0,49	0,00	0,00



## Markt Mering

## Gesamtplan

## 2. Haushaltsquerschnitt

## Haushaltsjahr 2020

Einwohneranzahl am 30.06 des Vorjahres: 14.684		a) € b) € je Einwohner	Einzelpläne 0-8									
Gliederungs- Nummer	Aufgabenbereich		Einnahmen aus Verwaltung und Betrieb	Sonstige Finanz- Einnahmen	Personal- Ausgaben	Sächlicher Verwaltungs- und Betriebsaufwand	Zuweisungen und Zuschüsse	Zuschussbedarf	Objektbezogene Einnahmen Verm.haushalt	Baumaßnahmen	Sonstige Investitions- Ausgaben	Verpflichtungs- Ermächtigungen
	Gruppierungs- Nr.		10-17	20-22,24-26	40-46	50-68,84	70-78		32-36	94-96	92,93,98,991	
70	Abwasserbeseitigung	a)	1.583	0	0	1.119	540	-75	152	940	250	0
		b)	0,11	0,00	0,00	0,08	0,04	-0,01	0,01	0,06	0,02	0,00
72	Abfallbeseitigung	a)	81	0	94	69	0	-81	34	34	0	0
		b)	0,01	0,00	0,01	0,00	0,00	-0,01	0,00	0,00	0,00	0,00
73	Märkte	a)	11	0	0	20	1	-10	0	0	2	0
		b)	0,00	0,00	0,00	0,00	0,00	0,00	0,00	0,00	0,00	0,00
75	Bestattungswesen	a)	145	0	0	198	0	-53	0	90	0	0
		b)	0,01	0,00	0,00	0,01	0,00	0,00	0,00	0,01	0,00	0,00
76	Sonstige öffentliche Einrichtungen	a)	73	0	21	287	0	-234	0	60	10	0
		b)	0,00	0,00	0,00	0,02	0,00	-0,02	0,00	0,00	0,00	0,00
77	Hilfsbetriebe der Verwaltung	a)	1.261	0	1.064	378	0	-181	0	1.362	233	0
		b)	0,09	0,00	0,07	0,03	0,00	-0,01	0,00	0,09	0,02	0,00
78	Förderung der Land- und Forstwirtschaft	a)	0	0	0	51	0	-51	0	0	0	0
		b)	0,00	0,00	0,00	0,00	0,00	0,00	0,00	0,00	0,00	0,00
79	Fremdenverkehr und sonstige Förderung von Wirtschaft und Verkehr	a)	0	0	8	13	2	-23	0	0	0	0
		b)	0,00	0,00	0,00	0,00	0,00	0,00	0,00	0,00	0,00	0,00
Summe Einzelplan 7			3.155	0	1.187	2.136	543	-711	186	2.486	495	0
€/ Einwohner			0,21	0,00	0,08	0,15	0,04	-0,05	0,01	0,17	0,03	0,00

## Markt Mering

## Gesamtplan

## 2. Haushaltsquerschnitt

## Haushaltsjahr 2020

Einwohneranzahl am 30.06 des Vorjahres: 14.684		a) € b) € je Einwohner	Einzelpläne 0-8									
Gliederungs- Nummer	Aufgabenbereich		Einnahmen aus Verwaltung und Betrieb	Sonstige Finanz- Einnahmen	Personal- Ausgaben	Sächlicher Verwaltungs- und Betriebsaufwand	Zuweisungen und Zuschüsse	Zuschussbedarf	Objektbezogene Einnahmen Verm.haushalt	Baumaßnahmen	Sonstige Investitions- Ausgaben	Verpflichtungs- Ermächtigungen
	Gruppierungs- Nr.		10-17	20-22,24-26	40-46	50-68,84	70-78		32-36	94-96	92,93,98,991	
81	Versorgungsunternehmen	a)	1.585	338	360	1.510	9	43	73	680	62	0
		b)	0,11	0,02	0,02	0,10	0,00	0,00	0,00	0,05	0,00	0,00
85	Land- und forstwirtschaftliche Unternehmen	a)	4	0	0	13	0	-9	0	0	0	0
		b)	0,00	0,00	0,00	0,00	0,00	0,00	0,00	0,00	0,00	0,00
88	Allgemeines Grundvermögen	a)	146	0	5	63	0	79	0	0	455	0
		b)	0,01	0,00	0,00	0,00	0,00	0,01	0,00	0,00	0,03	0,00
89	Allgemeine Sondervermögen Fiduziarische Stiftungen	a)	0	0	0	0	0	0	0	0	1	0
		b)	0,00	0,00	0,00	0,00	0,00	0,00	0,00	0,00	0,00	0,00
Summe Einzelplan 8			1.735	338	365	1.586	9	112	73	680	518	0
€/ Einwohner			0,12	0,02	0,02	0,11	0,00	0,01	0,00	0,05	0,04	0,00
Summe 0-8:			9.032	378	5.590	9.182	1.260	-6.621	2.788	15.742	2.705	0
€/ Einwohner			0,62	0,03	0,38	0,63	0,09	-0,45	0,19	1,07	0,18	0,00

## Markt Mering

## Gesamtplan

## 2. Haushaltsquerschnitt

## Haushaltsjahr 2020

Einwohneranzahl am 30.06 des Vorjahres: 14.684		a) € b) € je Einwohner	Einzelplan 9						
Gliederungs- Nummer	Aufgabenbereich		Steuern und allgemeine Zuweisungen	Einnahmen aus Ver- waltung u. Betrieb Sonstige Finanz- einnahmen	Deckungs- Reserve	Sonstige Finanz- ausgaben	Zuschuss- bedarf oder Überschuss	Sonstige Einnahmen Verm.haushalt	Sonstige Ausgaben Verm.haushalt
Gruppierungs- Nr.			00-08	158,20,21 23,26-28	47,85	80-84,86		30,31,37	90,91,97 990,992
90	Steuern, allgemeine Zuweisungen und Umlagen	a)	19.875	0	0	10.871	9.004	212	0
		b)	1,35	0,00	0,00	0,74	0,61	0,01	0,00
91	Sonstige allgemeine Finanzwirtschaft	a)	0	1.074	30	93	950	20.802	5.354
		b)	0,00	0,07	0,00	0,01	0,06	1,42	0,36
Summe Einzelplan € / Einwohner	9		19.875 1,35	1.074 0,07	30 0,00	10.964 0,75	9.955 0,68	21.014 1,43	5.354 0,36

## Gesamtplan 3. Gruppierungsübersicht

14684 Einwohner

14684 Einwohner

14386 Einwohner

Gruppierung Nr.	Bezeichnung	a) in €		Haushaltsansatz		Rechnungs- ergebnis 2018
		b) in € je Einwohner		2020	2019	
<b>Einnahmen</b>						
<b>Einnahmen des Verwaltungshaushalts</b>						
<b>0</b>	<b>Steuern, allgemeine Zuweisungen</b>	<b>a)</b>	<b>19.875.200</b>	<b>20.721.500</b>	<b>20.249.432,30</b>	
		<b>b)</b>	<b>1.353,53</b>	<b>1.411,16</b>	<b>1.407,58</b>	
00	Realsteuern	a)	5.541.000	4.712.000	5.056.832,41	
		b)	377,35	320,89	351,51	
000	Grundsteuer A	a)	51.000	52.000	49.623,88	
		b)	3,47	3,54	3,45	
001	Grundsteuer B	a)	2.490.000	1.660.000	1.654.938,99	
		b)	169,57	113,05	115,04	
003	Gewerbsteuer (brutto)	a)	3.000.000	3.000.000	3.352.269,54	
		b)	204,30	204,30	233,02	
01	Gemeindeanteile an Gemeinschaftsteuern	a)	10.451.700	11.506.200	10.938.511,00	
		b)	711,77	783,59	760,36	
010	Einkommensteuer	a)	10.000.000	11.063.800	10.490.154,00	
		b)	681,01	753,46	729,19	
012	Umsatzsteuer	a)	451.700	442.400	448.357,00	
		b)	30,76	30,13	31,17	
02	Andere Steuern	a)	27.000	27.000	26.860,00	
		b)	1,84	1,84	1,87	
022	Hundesteuer	a)	27.000	27.000	26.860,00	
		b)	1,84	1,84	1,87	
04	Schlüsselzuweisungen	a)	2.728.900	3.370.000	2.937.552,00	
		b)	185,84	229,50	204,20	

### Gesamtplan 3. Gruppierungsübersicht

Gruppierung Nr.	Bezeichnung	a) in € b) in € je Einwohner	14684 Einwohner	14684 Einwohner	14386 Einwohner
			Haushaltsansatz		Rechnungs- ergebnis 2018
			2020	2019	
041	vom Land	a)	2.728.900	3.370.000	2.937.552,00
		b)	185,84	229,50	204,20
06	Sonstige allgemeine Zuweisungen	a)	1.126.600	1.106.300	1.289.676,89
		b)	76,72	75,34	89,65
061	vom Land	a)	1.126.600	1.106.300	1.289.676,89
		b)	76,72	75,34	89,65
<b>1</b>	<b>Einnahmen aus Verwaltung und Betrieb</b>	<b>a)</b>	<b>9.254.800</b>	<b>8.617.000</b>	<b>8.384.588,06</b>
		<b>b)</b>	<b>630,26</b>	<b>586,83</b>	<b>582,83</b>
11	Benutzungsgebühren und ähnliche Entgelte	a)	3.222.600	3.046.000	3.378.387,59
		b)	219,46	207,44	234,84
13	Einnahmen aus Verkauf	a)	15.900	26.300	37.495,42
		b)	1,08	1,79	2,61
14	Mieten und Pachten	a)	355.200	360.900	285.054,22
		b)	24,19	24,58	19,81
15	Sonstige Verwaltungs- und Betriebseinnahmen	a)	346.500	320.300	182.804,24
		b)	23,60	21,81	12,71
16	Erstattungen von Ausgaben des Verwaltungshaushalts	a)	2.112.000	2.254.500	2.121.137,90
		b)	143,83	153,53	147,44
162	von Gemeinden/Gv	a)	78.000	80.600	80.134,08
		b)	5,31	5,49	5,57
163	von Zweckverbänden u. dgl.	a)	2.000	3.000	3.123,00
		b)	0,14	0,20	0,22
166	von sonstigen öffentlichen Sonderrechnungen	a)	79.500	89.500	113.989,34
		b)	5,41	6,10	7,92
169	Innere Verrechnungen	a)	1.952.500	2.081.400	1.923.891,48
		b)	132,97	141,75	133,73

## Gesamtplan 3. Gruppierungsübersicht

Gruppierung Nr.	Bezeichnung	a) in € b) in € je Einwohner	14684 Einwohner		14684 Einwohner		14386 Einwohner	
			Haushaltsansatz		Rechnungs- ergebnis		2018	
			2020	2019				
17	Zuweisungen und Zuschüsse für laufende Zwecke	a)	3.202.600	2.609.000			2.379.708,69	
		b)	218,10	177,68			165,42	
171	vom Land	a)	3.196.600	2.590.300			2.343.484,79	
		b)	217,69	176,40			162,90	
174	von Trägern der gesetzl. Sozialversicherung	a)	0	12.900			9.130,00	
		b)	0,00	0,88			0,63	
177	von privaten Unternehmen	a)	6.000	5.800			27.093,90	
		b)	0,41	0,39			1,88	
<b>2</b>	<b>Sonstige Finanzeinnahmen</b>	<b>a)</b>	<b>1.451.800</b>	<b>1.346.200</b>			<b>1.259.595,81</b>	
		<b>b)</b>	<b>98,87</b>	<b>91,68</b>			<b>87,56</b>	
20	Zinseinnahmen	a)	400	400			1.531,37	
		b)	0,03	0,03			0,11	
206	von sonstigen öffentlichen Sonderrechnungen	a)	100	100			1.334,16	
		b)	0,01	0,01			0,09	
207	von privaten Unternehmen sowie von Kreditinstituten (einschl. Sparkassen)	a)	100	100			13,53	
		b)	0,01	0,01			0,00	
208	von übrigen Bereichen	a)	200	200			183,68	
		b)	0,01	0,01			0,01	
22	Konzessionsabgaben	a)	338.000	382.000			313.183,18	
		b)	23,02	26,01			21,77	
26	Weitere Finanzeinnahmen	a)	40.000	35.000			14.433,40	
		b)	2,72	2,38			1,00	
27	Kalkulatorische Einnahmen	a)	928.900	928.800			930.447,86	
		b)	63,26	63,25			64,68	
270	Abschreibungen auf Anschaffungs- und Herstellungskosten	a)	521.900	511.800			521.757,59	
		b)	35,54	34,85			36,27	

### Gesamtplan 3. Gruppierungsübersicht

Gruppierung Nr.	Bezeichnung	a) in € b) in € je Einwohner	14684 Einwohner	14684 Einwohner	14386 Einwohner
			Haushaltsansatz		Rechnungs- ergebnis 2018
			2020	2019	
275	Verzinsung des Anlagekapitals	a) b)	407.000 27,72	417.000 28,40	408.690,27 28,41
28	Zuführungen vom Vermögenshaushalt	a) b)	144.500 9,84	0 0,00	0,00 0,00
280	Zuführungen vom Vermögenshaushalt (ohne Sonderrücklagen)	a) b)	144.500 9,84	0 0,00	0,00 0,00
<b>299</b>	<b>Einnahmen des Verwaltungshaushalts</b>	<b>a) b)</b>	<b>30.581.800 2.082,66</b>	<b>30.684.700 2.089,67</b>	<b>29.893.616,17 2.077,97</b>
	<b>Einnahmen des Vermögenshaushalts</b>				
30	Zuführung vom Verwaltungshaushalt	a) b)	0 0,00	1.991.900 135,65	3.625.543,48 252,02
300	Zuführung vom Verwaltungshaushalt (ohne Sonderrücklagen)	a) b)	0 0,00	1.991.900 135,65	3.625.543,48 252,02
31	Entnahmen aus Rücklagen	a) b)	3.925.700 267,35	1.461.200 99,51	5.126.761,62 356,37
310	Entnahmen aus Rücklagen (ohne Sonderrücklagen)	a) b)	3.784.800 257,75	1.460.600 99,47	5.125.861,62 356,31
311	Entnahmen aus Sonderrücklagen für Abschreibungserlöse aus zuwendungsfinanzierten Anlagen	a) b)	10.900 9,60	600 0,04	900,00 0,06
32	Rückflüsse von Darlehen	a) b)	3.500 0,24	3.400 0,23	3.436,95 0,24
328	von übrigen Bereichen	a) b)	3.500 0,24	3.400 0,23	3.436,95 0,24
34	Einnahmen aus der Veräußerung von Sachen des Anlagevermögens	a) b)	791.800 53,92	4.668.200 317,91	4.226.431,24 293,79

### Gesamtplan 3. Gruppierungsübersicht

Gruppierung Nr.	Bezeichnung	a) in € b) in € je Einwohner	14684 Einwohner		14684 Einwohner		14386 Einwohner	
			Haushaltsansatz		Rechnungs- ergebnis		2018	
			2020	2019				
340	Grundstücke, bauliche Anlagen, grundstücksgleiche Rechte	a)	790.600	4.664.000	4.224.019,63			
		b)	53,84	317,62	293,62			
345	Bewegliche Sachen	a)	1.200	4.200	2.411,61			
		b)	0,08	0,29	0,17			
35	Beiträge und ähnliche Entgelte	a)	513.100	2.784.400	1.695.459,16			
		b)	34,94	189,62	117,85			
36	Zuweisungen und Zuschüsse für Investitionen und Investitionsförderungsmaßnahmen	a)	1.690.700	789.500	820.799,00			
		b)	115,14	53,77	57,06			
361	vom Land	a)	1.487.700	788.000	819.899,00			
		b)	101,31	53,66	56,99			
362	von Gemeinden/Gv	a)	34.000	0	0,00			
		b)	2,32	0,00	0,00			
364	von Trägern der gesetzlichen Sozialversicherung	a)	1.500	1.500	1.500,00			
		b)	0,10	0,10	0,10			
366	von sonstigen öffentlichen Sonderrechnungen	a)	154.500	0	0,00			
		b)	10,52	0,00	0,00			
367	von privaten Unternehmen	a)	13.000	0	0,00			
		b)	0,89	0,00	0,00			
368	von übrigen Bereichen	a)	0	0	-600,00			
		b)	0,00	0,00	-0,04			
37	Einnahmen aus Krediten und inneren Darlehen	a)	16.876.600	1.800.000	-2.351.100,00			
		b)	1.149,32	122,58	-163,43			
377	von Kreditinstituten (einschl. Sparkassen)	a)	16.876.600	1.800.000	-2.351.100,00			
		b)	1.149,32	122,58	-163,43			
<b>398</b>	<b>Einnahmen des Vermögenshaushalts</b>	<b>a)</b>	<b>23.801.400</b>	<b>13.498.600</b>	<b>13.147.331,45</b>			
		<b>b)</b>	<b>1.620,91</b>	<b>919,27</b>	<b>913,90</b>			



### Gesamtplan 3. Gruppierungsübersicht

14684 Einwohner

14684 Einwohner

14386 Einwohner

Gruppierung Nr.	Bezeichnung	a) in € b) in € je Einwohner	Haushaltsansatz		Rechnungs- ergebnis 2018
			2020	2019	
<b>399</b>	<b>Einnahmen des Verwaltungs- und Vermögenshaushalts</b>	a) b)	54.383.200 3.703,57	44.183.300 3.008,94	43.040.947,62 2.991,86

## Gesamtplan 3. Gruppierungsübersicht

14684 Einwohner

14684 Einwohner

14386 Einwohner

Gruppierung Nr.	Bezeichnung	a) in €		Haushaltsansatz		Rechnungs- ergebnis 2018
		b) in € je Einwohner		2020	2019	
<b>Ausgaben</b>						
<b>Ausgaben des Verwaltungshaushaltes</b>						
<b>4</b>	<b>Personalausgaben</b>	<b>a)</b>	<b>5.589.600</b>	<b>4.949.600</b>	<b>4.653.896,29</b>	
		<b>b)</b>	<b>380,66</b>	<b>337,07</b>	<b>323,50</b>	
40	Aufwendungen für ehrenamtliche Tätigkeit	a)	123.100	118.500	113.604,73	
		b)	8,38	8,07	7,90	
41	Dienstbezüge u. dgl.	a)	4.202.800	3.737.700	3.501.615,47	
		b)	286,22	254,54	243,40	
410	Beamte	a)	113.000	106.000	105.854,01	
		b)	7,70	7,22	7,36	
411	Versorgungsrücklage für aktive Beamte	a)	0	2.200	3,96	
		b)	0,00	0,15	0,00	
414	Tariflich Beschäftigte	a)	4.079.800	3.620.000	3.386.760,86	
		b)	277,84	246,53	235,42	
43	Beiträge zu Versorgungskassen	a)	410.400	353.000	328.073,35	
		b)	27,95	24,04	22,81	
430	Beamte	a)	90.000	67.000	64.832,87	
		b)	6,13	4,56	4,51	
434	Tariflich Beschäftigte	a)	320.400	286.000	263.240,48	
		b)	21,82	19,48	18,30	
44	Beiträge zur gesetzlichen Sozialversicherung	a)	815.400	705.400	680.811,58	
		b)	55,53	48,04	47,32	
444	Tariflich Beschäftigte	a)	811.900	701.800	678.393,01	
		b)	55,29	47,79	47,16	

### Gesamtplan 3. Gruppierungsübersicht

Gruppierung Nr.	Bezeichnung	a) in € b) in € je Einwohner	14684 Einwohner	14684 Einwohner	14386 Einwohner
			Haushaltsansatz		Rechnungs- ergebnis 2018
			2020	2019	
448	Sonstige	a)	3.500	3.600	2.418,57
		b)	0,24	0,25	0,17
45	Beihilfen, Unterstützungen und dgl.	a)	31.900	26.300	22.427,83
		b)	2,17	1,79	1,56
46	Personal-Nebenausgaben	a)	6.000	8.700	7.363,33
		b)	0,41	0,59	0,51
<b>5/6</b>	<b>Sächl. Verwaltungs- und Betriebsaufwand</b>	<b>a)</b>	<b>9.167.100</b>	<b>9.699.400</b>	<b>7.803.843,96</b>
		<b>b)</b>	<b>624,29</b>	<b>660,54</b>	<b>542,46</b>
50	Unterhalt der Grundstücke und baulichen Anlagen	a)	360.000	332.300	334.779,63
		b)	24,52	22,63	23,27
51	Unterhalt des sonstigen unbeweglichen Vermögens	a)	2.204.400	2.441.300	1.244.173,97
		b)	150,12	166,26	86,49
52	Geräte, Ausstattungs- u. Ausrüstungsgegenstände, sonstige Gebrauchsgegenstände	a)	163.900	147.400	129.735,44
		b)	11,16	10,04	9,02
53	Mieten und Pachten	a)	290.900	196.300	202.305,79
		b)	19,81	13,37	14,06
54	Bewirtschaftung der Grundstücke, baulichen Anlagen usw.	a)	783.400	822.400	777.974,62
		b)	53,35	56,01	54,08
55	Haltung von Fahrzeugen	a)	184.700	157.500	165.605,40
		b)	12,58	10,73	11,51
56	Besondere Aufwendungen für Bedienstete	a)	82.200	74.800	41.792,54
		b)	5,60	5,09	2,91
57-63	Weitere Verwaltungs- und Betriebsausgaben	a)	451.800	472.100	401.290,74
		b)	30,77	32,15	27,89
638	statistische Zusammenfassung der Gruppen 57 bis 63 ohne Untergruppe 639	a)	268.700	274.700	175.182,25
		b)	18,30	18,71	12,18

### Gesamtplan 3. Gruppierungsübersicht

Gruppierung Nr.	Bezeichnung	a) in € b) in € je Einwohner	Haushaltsansatz		Rechnungs- ergebnis 2018
			14684 Einwohner	14684 Einwohner	
			2020	2019	
639	Kosten der notwendigen Schülerbeförderung durch andere Verkehrsträger	a) 40.000 b) 2,72	40.000	40.000	34.170,00 2,38
64	Steuern, Versicherungen, Schadensfälle	a) 377.700 b) 25,72	377.700	410.900	602.464,70 41,88
65	Geschäftsausgaben	a) 534.600 b) 36,41	534.600	626.000	320.034,31 22,25
66	Weitere allgemeine sächliche Ausgaben	a) 54.300 b) 3,70	54.300	54.300	46.686,38 3,25
660	Verfügungsmittel	a) 8.000 b) 0,54	8.000	8.000	6.276,90 0,44
661	Mitgliedsbeiträge	a) 38.900 b) 2,65	38.900	39.800	33.816,63 2,35
662	Vermischte Ausgaben	a) 7.400 b) 0,50	7.400	6.500	6.592,85 0,46
67	Erstattungen von Ausgaben des Verwaltungshaushalts	a) 2.441.600 b) 166,28	2.441.600	2.720.600	2.397.200,33 166,63
672	an Gemeinden/Gv	a) 445.700 b) 30,35	445.700	565.200	423.268,29 29,42
673	an Zweckverbände u. dgl.	a) 32.500 b) 2,21	32.500	61.500	37.830,45 2,63
676	an sonstige öffentliche Sonderrechnungen	a) 1.000 b) 0,07	1.000	1.000	0,00 0,00
678	an übrige Bereichen	a) 12.000 b) 0,82	12.000	15.000	14.891,25 1,04
679	Innere Verrechnungen	a) 1.950.400 b) 132,82	1.950.400	2.077.900	1.921.210,34 133,55

### Gesamtplan 3. Gruppierungsübersicht

Gruppierung Nr.	Bezeichnung	a) in € b) in € je Einwohner	14684 Einwohner		14684 Einwohner		14386 Einwohner		
			Haushaltsansatz		Haushaltsansatz		Rechnungs- ergebnis 2018		
					2020	2019			
68	Kalkulatorische Kosten	a)	928.900	928.800	930.447,86	b)	63,26	63,25	64,68
680	Abschreibungen auf Anschaffungs- und Herstellungskosten	a)	521.900	511.800	521.757,59	b)	35,54	34,85	36,27
685	Verzinsung des Anlagekapitals	a)	407.000	417.000	408.690,27	b)	27,72	28,40	28,41
<b>7</b>	<b>Zuweisungen und Zuschüsse (nicht für Investitionen)</b>	<b>a)</b>	<b>4.816.000</b>	<b>4.199.000</b>	<b>3.843.132,72</b>	<b>b)</b>	<b>327,98</b>	<b>285,96</b>	<b>267,14</b>
70	Zuschüsse für lfd. Zwecke an soziale oder ähnliche Einrichtungen	a)	3.556.200	3.092.200	2.615.083,40	b)	242,18	210,58	181,78
71	Zuweisungen und sonstige Zuschüsse für laufende Zwecke	a)	1.259.800	1.091.800	1.216.063,59	b)	85,79	74,35	84,53
711	an Land	a)	12.000	12.000	11.540,00	b)	0,82	0,82	0,80
712	an Gemeinden/Gv	a)	15.300	12.000	0,00	b)	1,04	0,82	0,00
713	an Zweckverbänden u. dgl.	a)	1.125.000	970.000	1.116.106,85	b)	76,61	66,06	77,58
716	an sonstige öffentliche Sonderrechnungen	a)	1.200	1.500	1.023,57	b)	0,08	0,10	0,07
717	an private Unternehmen	a)	93.300	91.300	75.656,30	b)	6,35	6,22	5,26
718	an übrige Bereiche	a)	13.000	5.000	11.736,87	b)	0,89	0,34	0,82
78	Sonstige soziale Leistungen	a)	0	15.000	11.985,73	b)	0,00	1,02	0,83

### Gesamtplan 3. Gruppierungsübersicht

14684 Einwohner

14684 Einwohner

14386 Einwohner

Gruppierung Nr.	Bezeichnung	a) in € b) in € je Einwohner	Haushaltsansatz		Rechnungs- ergebnis 2018
			2020	2019	
788	Weitere soziale Leistungen	a) b)	0 0,00	15.000 1,02	11.985,73 0,83
<b>8</b>	<b>Sonstige Finanzausgaben</b>	<b>a) b)</b>	<b>11.009.100 749,73</b>	<b>11.836.700 806,10</b>	<b>13.592.743,20 944,86</b>
80	Zinsausgaben	a) b)	93.300 6,35	123.600 8,42	145.109,18 10,09
807	an Kreditinstitute (einschl. Sparkassen)	a) b)	90.300 6,15	117.600 8,01	142.535,62 9,91
808	an übrige Bereiche	a) b)	3.000 0,20	6.000 0,41	2.573,56 0,18
81	Steuerbeteiligungen	a) b)	291.700 19,87	533.300 36,32	980.744,00 68,17
810	Gewerbesteuerumlage	a) b)	291.700 19,87	533.300 36,32	980.744,00 68,17
83	Allgemeine Umlagen	a) b)	10.579.100 720,45	9.147.900 622,98	8.827.521,04 613,62
832	an Gemeinden/Gv	a) b)	8.656.900 589,55	7.323.100 498,71	7.059.107,58 490,69
833	an Verwaltungsgemeinschaften	a) b)	1.922.200 130,90	1.824.800 124,27	1.768.413,46 122,93
84	Weitere Finanzausgaben	a) b)	15.000 1,02	10.000 0,68	13.825,50 0,96
85	Deckungsreserve	a) b)	30.000 2,04	30.000 2,04	0,00 0,00
850	Deckungsreserve gemäß §11 KommHV-Kameralistik	a) b)	30.000 2,04	30.000 2,04	0,00 0,00

### Gesamtplan 3. Gruppierungsübersicht

Gruppierung Nr.	Bezeichnung	14684 Einwohner		14684 Einwohner		14386 Einwohner
		a) in €	2020	Haushaltsansatz		Rechnungs- ergebnis 2018
		b) in € je Einwohner		2019		
86	Zuführung zum Vermögenshaushalt	a)	0	1.991.900		3.625.543,48
		b)	0,00	135,65		252,02
860	Zuführung zum Vermögenshaushalt (ohne Sonderrücklagen)	a)	0	1.991.900		3.625.543,48
		b)	0,00	135,65		252,02
<b>899</b>	<b>Ausgaben des Verwaltungshaushalts</b>	a)	<b>30.581.800</b>	<b>30.684.700</b>		<b>29.893.616,17</b>
		b)	<b>2.082,66</b>	<b>2.089,67</b>		<b>2.077,97</b>
	<b>Ausgaben des Vermögenshaushalts</b>					
90	Zuführung zum Verwaltungshaushalt	a)	144.500	0		0,00
		b)	9,84	0,00		0,00
900	Zuführung zum Verwaltungshaushalt (ohne Sonderrücklagen)	a)	144.500	0		0,00
		b)	9,84	0,00		0,00
91	Zuführungen an Rücklagen	a)	189.700	2.000		4.003.572,47
		b)	12,92	0,14		278,30
910	Zuführung an Rücklagen (ohne Sonderrücklagen)	a)	0	1.000		4.001.683,87
		b)	0,00	0,07		278,17
911-919	Zuführungen an Sonderrücklagen (SonderRL zum Ausgleich von Gebührenschwankungen, Abschreibungserlöse aus zuwertungsfin.Vermögen, und weitere Wertbestände)	a)	169.700	1.000		4.888,00
		b)	12,92	0,07		0,13
93	Ausgaben für den Erwerb von Sachen des Anlagevermögens (ohne Baumaßnahmen)	a)	1.262.300	2.474.800		2.144.775,64
		b)	85,96	168,54		149,09
932	Erwerb von Grundstücken, grundstücksgleichen Rechten und baulichen Anlagen	a)	657.000	1.960.000		1.851.034,92
		b)	44,74	133,48		128,67
935	Erwerb von beweglichen Sachen des Anlagevermögens	a)	605.300	514.800		293.740,72
		b)	41,22	35,06		20,42
94,95,96	Baumaßnahmen	a)	15.742.500	9.650.200		3.749.455,32
		b)	1.072,09	657,19		260,63

### Gesamtplan 3. Gruppierungsübersicht

Gruppierung Nr.	Bezeichnung	a) in € b) in € je Einwohner	Haushaltsansatz		Rechnungs- ergebnis 2018
			14684 Einwohner	14684 Einwohner	
			2020	2019	
97	Tilgung von Krediten, Rückzahlung von inneren Darlehen	a) b)	5.020.000 341,87	997.000 67,90	985.352,40 68,49
977	an Kreditinstitute (einschl. Sparkassen)	a) b)	5.020.000 341,87	997.000 67,90	985.352,40 68,49
98	Zuweisungen und Zuschüsse für Investitionen	a) b)	1.442.400 98,23	374.600 25,51	2.264.175,62 157,39
982	an Gemeinden/Gv	a) b)	80.000 5,45	75.000 5,11	152.238,64 10,58
983	an Zweckverbänden u. dgl.	a) b)	180.000 12,26	170.000 11,58	168.633,63 11,72
987	an private Unternehmen	a) b)	1.181.000 80,43	129.000 8,79	1.943.003,35 135,06
988	an übrige Bereiche	a) b)	1.400 0,10	600 0,04	300,00 0,02
<b>998</b>	<b>Ausgaben des Vermögenshaushalts</b>	<b>a) b)</b>	<b>23.801.400 1.620,91</b>	<b>13.498.600 919,27</b>	<b>13.147.331,45 913,90</b>
<b>999</b>	<b>Ausgaben des Verwaltungs- und Vermögenshaushalts</b>	<b>a) b)</b>	<b>54.383.200 3.703,57</b>	<b>44.183.300 3.008,94</b>	<b>43.040.947,62 2.991,86</b>



## Übersicht mittelbewirtschaftende Sachbearbeiterinnen / Sachbearbeiter

<b>Nr.</b>	<b>Name</b>	<b>Abteilung</b>	<b>Aufgaben</b>
101	Hr. Mayer		1. Bürgermeister
102	Fr. Bohne	1	Vorzimmer Bürgermeister
103	Hr. Nerlich	1	Geschäftsleitung
104	Hr. Sedlmeir	1	EDV
105	Fr. Mastaller	1	Personal
106	Hr. Gillich	-	Stabstelle Zuwendungen/Projekte
107	Fr. Funk	1	Sitzungsgelder/Reisekosten/Bürobedarf
201	Hr. Lehner	2	AL 2 Finanzverwaltung
202	Fr. Graf-Ogrodnik	2	Finanzverwaltung/Schulen
203	Hr. Gottwald	-	Personalrat
204	Fr. Westermair	2	Kindertagesstätten
205	Fr. Schäffler	2	Finanzverwaltung, Darlehen
206	Fr. Bauer	2	Zuschüsse
207	Fr. Savasan	2	Liegenschaften, Versicherungen, Energie
208	Fr. Leitmeir	2	Kasse
209	Fr. Hintersberger	-	Kindergarten „Am Sommerkeller“
210	Fr. Heckl	-	Kindergarten „Haus der kleinen Freunde - Farbkleckse“
211	Fr. Sattler	-	Kindergarten „Kapellenberg“
212	Fr. Fischer	-	Rektorin Grundschule I
213	Fr. Geiger	-	Rektorin Grundschule II
214	Hr. Gerlsbeck	-	Wasserwerk
215	Fr. Gronau	-	Jugendzentrum
216	Hr. Regau	-	1. Kdt. FFW Mering
220	Fr. Waeber	-	Bücherei
301	Hr. Neumeir	3	AL 3 Bauverwaltung
302	Fr. Mihatsch	3	Bauverwaltung/Beiträge
303	Fr. Bianchi	3	Bauverwaltung/Vermessung
401	Hr. Bordon	4	AL 4 Bürgeramt/Standesamt
402	Hr. Küppersbusch	4	Bürgeramt/Straßen- u. Wegerecht
403	Fr. Schleicher	4	Bürgeramt
404	Fr. Steckling	4	Bürgeramt, Gewerbesteuer, Grundsteuer
406	Hr. Geißbarth	4	Bürgeramt
501	Hr. Lichtenstern	5	Marktbaumeister
502	Hr. Hirner	5	Leiter Bauhof

Haushaltsplan Markt Mering  
Übersicht Gliederungen und Maßnahmen

<b>Einzelplan</b>	<b>Gliederung</b>	<b>Bezeichnung</b>
0		Allgemeine Verwaltung
	0000	Gemeinderat – Bürgermeister
	0200	Hauptverwaltung
	0300	Finanzverwaltung
	0600	Rathaus
	0800	Personalrat
1		Öffentliche Sicherheit und Ordnung
	1122	Kommunale Verkehrsüberwachung
	1130	Verkehrsübungsplatz
	1140	Angelegenheiten der allgemeinen öffentlichen Ordnung
	1150	Tierschutz
	1300	Feuerlöschwesen, Freiwillige Feuerwehren
	1400	Schutzraum „Am Mitterfeld“
2		Schulen
	2110	Grundschule I Luitpoldstraße
	2111	Grundschule II Amberieustraße
	2120	Mittagsbetreuung Grundschule I
	2121	Mittagsbetreuung Grundschule II
	2130	Mittelschulen
	2700	Förderschulen
	2900	Schülerbeförderung
	2950	Schulweghelfer; Schülerunfallversicherung
3		Wissenschaft, Forschung, Kulturpflege
	3000	Verwaltung kultureller Angelegenheiten
	3210	Heimatismuseum Schloßmühle
	3211	Archiv
	3301	Eigene kulturelle Veranstaltungen
	3320	Musikpflege
	3400	Volksfest
	3500	Volkshochschule Landkreis Aichach-Friedberg e. V.
	3520	Öffentliche Bücherei
	3600	Naturschutz und Landschaftspflege
	3650	Denkmalschutz und –pflege
	3700	Kirchliche Angelegenheiten
4		Soziale Sicherung
	4000	Allgemeine Sozialverwaltung (ab 2020 UA 4390)
	4350	Notunterkunft Kissinger Straße
	4390	Tafel und Kleiderladen (ehem. 4000)
	4600	Eigene Einrichtungen der Jugendhilfe
	4601	Jugendzentrum Schloßmühle
	4605	Öffentliche Kinderspiel- und Bolzplätze, BMX-Anlage
	4640	Kindergarten Am Sommerkeller
	4641	Haus der kleinen Freunde - Farbkleckse
	4642	Integratives Kinderhaus Kapellenberg
	4643	Kinderhorte
	4644	Gastkinder und Tagespflege
	4645	Ferienbetreuung
	4646	Kitas in freigemeinnütziger Trägerschaft
	4647	Netz für Kinder „Aus Kindern werden Leute e. V.“
	4648	Bienenkorb Mering
	4700	Förderung der Wohlfahrtspflege – Fremde Einrichtungen
	4701	Seniorenachmittag Volksfest Mering

<b>Einzelplan</b>	<b>Gliederung</b>	<b>Bezeichnung</b>
5		Gesundheit, Sport, Erholung
	5400	Ambulante Kranken- und Altenpflege
	5500	Örtliche Vereine
	5600	Freisportanlage
	5601	Schießsportanlage
	5602	Eduard-Ettensberger-Halle
	5610	Sportheim
	5700	Freibad Zettlerstraße
	5800	Öffentliche Plätze und Anlagen
	5900	Kleingartenanlagen; Erholungsgebieteverein Augsburg e. V.
6		Bau- und Wohnungswesen, Verkehr
	6000	Technische Bauabteilung
	6100	Orts- und Regionalplanung
	6120	Vermessung; Liegenschaftskataster
	6150	Städtebauliche Maßnahmen
	6300	Gemeindestraßen
	6700	Straßenbeleuchtung und -reinigung
	6750	Straßenreinigung
	6751	Winterdienst
	6800	Garagen, Park- und Stellplätze
	6900	Ausbau und Unterhalt der Gewässer
	6910	Hochwasserschutz
7		Öffentliche Einrichtungen, Wirtschaftsförderung
	7000	Abwasserbeseitigung
	7001	Öffentliche WC-Anlagen
	7200	Bauschuttdeponie, Rekultivierung
	7201	Ehemalige Deponien – Altlastenverdachtsflächen
	7210	Grüngutannahme, Bauschuttannahme
	7220	Wertstoffsammelstelle „Hermann-Löns-Straße“
	7300	Wochenmarkt, Jahrmarkt
	7500	Friedhofanlagen
	7620	Werbeeinrichtungen
	7630	Glocken und Uhrenanlage
	7640	Mehrzweckhalle Luitpoldstraße
	7641	Altes Wasserhaus St. Afra
	7642	Bürgerzentrum Schloßmühle
	7710	Bauhof
	7800	Feld- und Wirtschaftswege; Zuchttierhaltung
	7900	Wirtschaftsförderung, Fremdenverkehr
8		Wirtschaftliche Unternehmen, allgemeines Grund – und Sondervermögen
	8100	Elektrizitätsversorgung
	8130	Gasversorgung
	8150	Wasserversorgung
	8550	Gemeindewald
	8800	Unbebaute Grundstücke
	8830	Wohngrundstücke
	8831	Bebaute Grundstücke
	8900	Allgemeine Sondervermögen, Fiduziarische Stiftungen
9		Allgemeine Finanzwirtschaft
	9000	Steuern, allgemeine Zuweisungen und Umlagen
	9100	Sonstige allgemeine Finanzwirtschaft

#### Maßnahmen in der Gliederung 4643 Kinderhorte

<b>Maßnahme</b>	<b>Bezeichnung</b>
001	Hort an der GS I
002	Hort an der GS II

#### Maßnahmen in der Gliederung 6150 Städtebauliche Maßnahmen

<b>Maßnahme</b>	<b>Bezeichnung</b>
030	P&R-Anlage am Haltepunkt St. Afra
032	P&R-Anlage am Bahnhof Mering
033	B&R-Anlage am Bahnhof Mering
050	DSL-Erschließung

#### Maßnahmen in der Gliederung 6200 Baugebiete

<b>Maßnahme</b>	<b>Bezeichnung</b>
114	Baugebiet Oberfeld BA I
122	Gewerbepark Mering West

#### Maßnahmen in der Gliederung 6910 Hochwasserschutz

<b>Maßnahme</b>	<b>Bezeichnung</b>
011	Innerörtlicher Paarausbau
032	HW-Rückhaltebecken Merching

#### Maßnahmen in den Gliederungen 6300, 6700, 7000, 8150

<b>Maßnahme</b>	<b>Bezeichnung</b>
019	Schloßmühlstraße
031	Eisenbahnüberführung Zettlerstraße Bahnstrecke Mering – Weilheim
032	Eisenbahnüberführung Friedenaustraße Bahnstrecke Augsburg – München
033	Zettlerstraße
045	Schäfflerberg
072	Reifersbrunn
077	Münchener-/Unterberger Str.
085	Gehweg Tunnelstraße
090	Hartwaldstraße
095	Meringerzeller Straße
101	Paarsteg Badanger
107	Kreisverkehr Augsburg/Hörmannsberger Straße
109	Verkehrsplanung im Ortszentrum
110	Wendelsteinstraße
113	BG Oberfeld Ost
114	BG Oberfeld BA I
115	Knotenpunkt Schulzentrum
116	Schießhäuslweg
119	Von-Kleist-Straße
122	Gewerbepark Mering West
124	Schwägerlstraße
125	Fuchsberg
126	Eckener Straße
127	Paarbrücke Färbergasse – Dautelbrücke
128	Baugebiet „Geßweinstraße“

## Verwaltungshaushalt

in €

Haushaltsstelle	Bezeichnung	Ansatz 2020	Ansatz 2019	Rechnung 2018	Erläut.	Amt
<b>Einzelplan</b>	<b>0</b>	<b>Allgemeine Verwaltung</b>				
<b>Abschnitt</b>	<b>00</b>	<b>Gemeindeorgane</b>				
<b>Unterabschnitt</b>	<b>0000</b>	<b>Gemeinderat - Bürgermeister</b>				
<b>Einnahmen</b>						
1500	Sonstige Verwaltungs- und Betriebseinnahmen	0	0	0,01		301
1690	Innere Verrechnungen Verwaltungskostenanteil MM Wasserwerk	6.100	6.000	5.745,44		201
	<i>Verwaltungskostenanteil des Wasserwerks Mering (Eigenbetrieb des Marktes Mering) Gegenbuchung bei HHSt. 8150-6791</i>					
1740	Zuweisungen f. lfd. Zwecke v.sonst. öffentl. Bereich	0	12.900	9.130,00		106
	<i>Zuschuß des Bayerischen Jugendrings zum Jugend-Austausch mit Israel</i>					
1770	Spenden von übrigen Bereichen	0	0	250,00		101
	<i>Spenden für das Jugendparlament</i>					
<b>Ausgaben</b>						
4000	Aufwandsentsch. f. ehrenamtl. Bürgermeister	18.000	17.000	15.608,19	DR:4000 ED geg. 206	
4001	Aufwandsentsch. für Gemeinderat u. Ausschüsse	79.000	79.000	77.130,00	DR:4000 ED geg. 107	
	<i>gemäß Entschädigungssatzung vom 08.05.2014 (Auszug) Die monatliche Entschädigungspauschale der ehrenamtlichen Marktgemeinderatsmitglieder beträgt 100 Euro, die der Fraktionsvorsitzenden zusätzlich 10 Euro je Fraktionsmitglied. Sitzungen und Besprechungen, zu denen der 1. Bürgermeister Marktgemeinderatsmitglieder lädt (Marktgemeinderatssitzungen, Ausschußsitzungen, Sondersitzungen, "Jour fix"-Gespräche etc.) werden darüber hinaus mit 20 Euro pro angefangene Stunde Sitzungszeit entschädigt. Fraktionssitzungen werden für Mitglieder der Fraktionen pauschal mit 35 Euro pro Sitzung entschädigt.</i>					
4002	Aufwandsentsch. für die Fraktionen	1.400	1.400	1.380,00	DR:4000 ED geg. 107	
	<i>Gemäß Satzung vom 08.05.2014 erhält jede Fraktion einen jährlichen Fraktionsbeitrag von 300 EUR als Pauschale zzgl. 20 EUR pro Fraktionsmitglied.</i>					
4010	Ehrensold für frühere ehrenamtl. Bürgermeister	2.000	1.100	994,66	DR:4000 ED geg. 105	
4030	Ersatz v. Auslagen f. ehrenamtlich Tätige	3.000	1.800	1.800,00	DR:4000 ED geg. 103	
	<i>Beauftragte für die Bereiche: - Senioren - Behinderte - Jugend - Sport - Kultur</i>					
4100	Beamtenbezüge	113.000	106.000	105.854,01	DR:4000 ED geg. 105	
4110	Anteile Versorgungsrücklage	0	2.200	3,96	DR:4000 ED geg. 105	
4120	Dienstaufwandsentschädigung Erster Bürgermeister	10.000	9.500	8.996,64	DR:4000 ED geg. 105	
4140	Beschäftigtenvergütungen	40.000	0	0,00	DR:4000 ED geg. 105	
4300	Beiträge zu Versorgungskassen für Beamte	90.000	67.000	64.832,87	DR:4000 ED geg. 105	
4340	Beiträge zu Versorgungskassen für Beschäftigte (Beiträge zur ZVK)	3.500	0	0,00	DR:4000 ED geg. 105	
4440	Beiträge zur gesetzlichen Sozialversicherung für Beschäftigte bis 2005 nur Angestellte	8.500	0	0,00	DR:4000 ED geg. 105	
4480	Beiträge zur gesetzlichen Sozialversicherung für Sonstige	2.100	2.100	1.559,37	DR:4000 ED geg. 105	
4500	Beihilfen,Unterstützungen und dgl.	16.000	12.500	12.382,80	DR:4000 ED geg. 105	
4600	Personal-Nebenausgaben - Betriebsveranstaltungen-	0	1.200	1.425,30	DR:4000 ED geg. 102	
	<i>Teilnahme von Mitgliedern des MGR am Betriebsausflug der VG Mering / des Marktes Mering und am Volksfest</i>					

Verwaltungshaushalt

in €

Haushaltsstelle	Bezeichnung	Ansatz 2020	Ansatz 2019	Rechnung 2018	Erläut.	Amt
<b>Einzelplan</b>	<b>0</b>	<b>Allgemeine Verwaltung</b>				
<b>Abschnitt</b>	<b>00</b>	<b>Gemeindeorgane</b>				
<b>Unterabschnitt</b>	<b>0000</b>	<b>Gemeinderat - Bürgermeister</b>				
5200	Geräteneu- u. ersatzbeschaffungen	4.000	1.000	8.209,42		102
	<i>auch Zuschüsse zur Beschaffung von digitalen Endgeräten für die Mitglieder des Marktgemeinderates</i>					
5620	Ausbildung und Fortbildung	2.500	2.500	2.335,55		107
5700	Repräsentation	16.000	8.500	8.874,18		102
5740	Partnerschaftl. Schüler- u. Jugendaustausch	10.000	25.000	13.153,42		102
	<i>Der Zuschuß pro Schüler wurde von 10,00 EUR/Tag auf 12,00 EUR/Tag erhöht (HA-Beschluß vom 17.04.2012) ab dem Schuljahr 2014/15 auch. Schüleraustausch Gymnasium Mering ab dem Jahr 2016 auch Austausch mit der israelischen Stadt Karmiel</i>					
	<i>Gymnasium Mering wird in naher Zukunft einen "eigenen" Schüleraustausch durchführen, der länger als ein Wochenende und unabhängig vom Treffen der Komitees ist.</i>					
5750	Städtefreundschaft	10.000	20.000	12.485,72		102
	<i>Städtepartnerschaft Mering - Amberieu (Frankreich) und Mering - Karmiel (Israel) 2020 Besuch aus Ambérieu Reise nach Karmiel noch nicht bekannt.</i>					
6329	Bürgerversammlungen	1.000	800	589,68		102
6380	Sonstige Verwaltungs- u. Betriebsausgaben	1.500	2.000	1.735,55		102
	<i>Getränke für Sitzungssaal und Fraktionsräume: 500 EUR Aktionsbündnis "Mering ist bunt" 1.000 EUR</i>					
6383	Sachaufwand Jugendparlament	2.000	3.000	832,36		101
	<i>Sachaufwand Jugendparlament (MGR-Beschluß vom 24.07.2003): Veranstaltungsetat (Rockparty, Beachvolleyballturnier,...) 1.000 EUR 1.000 EUR</i>					
6400	Versicherungen, Schadensfälle	900	900	792,06	DR:16 ED geg.	207
	<i>Dienstfahrtversicherungen Bürgermeister und Gemeinderäte</i>					
6500	Bürobedarf	2.000	2.000	1.501,44		102
	<i>Briefpapier "Bürgermeister", Binden der Beschlußbücher</i>					
6510	Bücher und Zeitschriften	100	100	0,00		107
6520	Post- und Fernmeldegebühren	1.200	600	511,18		107
	<i>Telefonkosten für den Ersten Bürgermeister und die Asylkoordinatorin</i>					
6530	Öffentliche Bekanntmachungen	1.000	1.500	1.297,29		102
	<i>Grußworte, Weihnachtsgrüße des Bürgermeisters in der örtlichen Presse</i>					
6540	Dienstreisen	5.000	8.500	5.134,70		107
	<i>auch Entschädigung an den 1. Bürgermeister für die Benutzung des Privat-PKW für dienstliche Zwecke</i>					
6600	Verfügungsmittel des Bürgermeisters	8.000	8.000	6.276,90		101
	<i>Nach § 11 KommHV und VV zu § 11 KommHV beträgt der Sollansatz = 0,05 % der Ausgaben des VWHH, das entspricht einem Betrag von ca. 12.000 EUR u. a. für die Bewirtung nach der Jahresabschlußsitzung (ca. 4.000 EUR)</i>					
6620	Vermischte Ausgaben	500	400	342,39		102
6797	Verrechnungsleistungen-sonstige Bereiche	1.500	1.500	2.037,90	DR:17 ED geg.	502
Unterabschnitt:	0000	Einnahme	6.100	18.900	15.125,45	
		Ausgabe	453.700	387.100	358.077,54	
		Überschuss/Zuschuss(-)	-447.600	-368.200	-342.952,09	

**Verwaltungshaushalt**

**in €**

Haushaltsstelle	Bezeichnung	Ansatz 2020	Ansatz 2019	Rechnung 2018	Erläut.	Amt
<b>Einzelplan</b>	<b>0</b>	<b>Allgemeine Verwaltung</b>				
<b>Abschnitt</b>	<b>00</b>	<b>Gemeindeorgane</b>				
<b>Unterabschnitt</b>	<b>0000</b>	<b>Gemeinderat - Bürgermeister</b>				
Abschnitt:	00	Einnahme	<b>6.100</b>	18.900	15.125,45	
		Ausgabe	<b>453.700</b>	387.100	358.077,54	
		Überschuss/Zuschuss(-)	<b>-447.600</b>	-368.200	-342.952,09	

Verwaltungshaushalt

in €

Haushaltsstelle	Bezeichnung	Ansatz 2020	Ansatz 2019	Rechnung 2018	Erläut.	Amt
<b>Einzelplan</b>	<b>0</b>	<b>Allgemeine Verwaltung</b>				
<b>Abschnitt</b>	<b>02</b>	<b>Hauptverwaltung</b>				
<b>Unterabschnitt</b>	<b>0200</b>	<b>Hauptverwaltung</b>				
<b>Einnahmen</b>						
1100	Benutzungsgebühren und ähnliche Entgelte	100	100	11,00		201
	<i>Einnahmen aus der Kostensatzung des Marktes Mering vom 13.08.2001</i>					
1500	Sonstige Verwaltungs- und Betriebseinnahmen	100	100	137,50		205
	<i>Verwaltungskosten/Zinsen für Wohnungsfürsorgedarlehen</i>					
<b>Ausgaben</b>						
5200	Geräte,Ausstattungs- und Ausrüstungsgegenstände,	800	800	222,67		502
6380	Öffentlichkeitsarbeit	1.000	1.000	443,03		103
6400	Haftpflichtversicherung;Schadensfälle	59.000	56.000	55.744,60	DR:16 ED geg.	207
	<i>Kommunale Haftpflichtversicherung Umwelthaftpflichtversicherung Versicherung für Vertragshaltung Dienstfahrtversicherungen</i>					
6420	Umlage an Bayer. Gemeindeunfallvers. Verband	49.000	44.500	44.226,74		105
6510	Bücher und Zeitschriften	1.800	1.800	1.755,87		107
	<i>Friedberger Allgemeine + e-paper Aichacher Zeitung Aktenplan für das Marktarchiv</i>					
6530	Öffentliche Bekanntmachungen	10.000	15.000	6.358,69		103
	<i>v. a. Stellenausschreibungen im Kita-Bereich</i>					
6550	Sachverständigen-,Gerichts- und ähnliche Kosten	2.000	2.000	0,00		103
	<i>u. a. Stellenbewertungen im Marktbauamt</i>					
6580	Sonstige Geschäftsausgaben Ehrungen für Mitarbeiter	1.500	1.500	700,00		102
6610	Mitgliedsbeiträge an Verbände,Vereine und dgl.	14.000	14.000	12.443,47		206
	<i>Bayerischer Gemeindetag</i>	4.900 EUR				
	<i>Bayerischer Gemeindetag Kreisverband</i>	700 EUR				
	<i>Bayerischer Städtetag</i>	6.000 EUR				
	<i>Deutsche Verkehrswacht</i>	700 EUR				
	<i>Europa Union</i>	65 EUR				
	<i>Kleingartenverein Mering</i>	63 EUR				
	<i>Kommunaler Arbeitgeberverband Bayern e.V.</i>	707 EUR				
6611	Mitgliedsbeiträge an Verbände, Vereine	800	800	0,00		105
	<i>Kommunaler Arbeitgeberverband Bayern e. V.</i>					
6797	Verrechnungsleistungen-sonstige Bereiche	500	500	309,73	DR:17 ED geg.	502
Unterabschnitt:	0200	Einnahme	200	200	148,50	
		Ausgabe	140.400	137.900	122.204,80	
		Überschuss/Zuschuss(-)	-140.200	-137.700	-122.056,30	
Abschnitt:	02	Einnahme	200	200	148,50	
		Ausgabe	140.400	137.900	122.204,80	
		Überschuss/Zuschuss(-)	-140.200	-137.700	-122.056,30	



**Verwaltungshaushalt**

**in €**

Haushaltsstelle	Bezeichnung	Ansatz 2020	Ansatz 2019	Rechnung 2018	Erläut.	Amt
<b>Einzelplan</b>	<b>0</b>	<b>Allgemeine Verwaltung</b>				
<b>Abschnitt</b>	<b>03</b>	<b>Finanzverwaltung</b>				
<b>Unterabschnitt</b>	<b>0300</b>	<b>Finanzverwaltung</b>				
<b>Einnahmen</b>						
1500	Sonstige Verwaltungs- und Betriebseinnahmen	600	200	592,49		208
1660	Erstattungen von Ausgaben des Verwaltungshaushaltes - sonst. öffentl. Sonderrechnungen	7.300	7.300	14.432,00		406
	<i>Erstattung des Landkreises für Verwaltungskosten Abfallwirtschaft</i>					
2610	Säumniszuschläge, Mahngebühren, Stundungszinsen	20.000	20.000	-7.577,10		208
2611	Gewerbesteuer-Nachzahlungszinsen	20.000	15.000	22.010,50		404
<b>Ausgaben</b>						
6380	Sonstige Verwaltungs- u. Betriebsausgaben	100	0	0,00		201
6550	Sachverständigen-, Gerichts- und ähnliche Kosten	5.000	5.000	22.286,80		208
	<i>Kosten der Beitreibung:</i>				3.000 EUR	
	<i>Kosten für Beratung/Gutachten pauschal:</i>				2.000 EUR	
6580	Kontoführungsgebühren	20.000	15.000	7.446,21		208
	<i>Kontoführungsgebühren Stadtparkasse Augsburg, Raiffeisenbank Kissing-Mering incl. Verwarentgelt derzeit 0,4 %</i>					
6610	Mitgliedsbeiträge an Verbände, Vereine und dgl.	6.500	6.500	5.457,38		206
	<i>Bayerischer Kommunalen Prüfungsverband (Berechnung nach dem EW-Stand 31.12. des VJ)</i>					
8410	Sonstige Finanzausgaben- Abgabenverzinsung	15.000	10.000	13.825,50		404
<hr/>						
Unterabschnitt:	0300	Einnahme	47.900	42.500	29.457,89	
		Ausgabe	46.600	36.500	49.015,89	
		Überschuss/Zuschuss(-)	1.300	6.000	-19.558,00	
<hr/>						
Abschnitt:	03	Einnahme	47.900	42.500	29.457,89	
		Ausgabe	46.600	36.500	49.015,89	
		Überschuss/Zuschuss(-)	1.300	6.000	-19.558,00	

Verwaltungshaushalt

in €

Haushaltsstelle	Bezeichnung	Ansatz 2020	Ansatz 2019	Rechnung 2018	Erläut.	Amt
<b>Einzelplan</b>	<b>0</b>	<b>Allgemeine Verwaltung</b>				
<b>Abschnitt</b>	<b>06</b>	<b>Einrichtungen der gesamten Verwaltung</b>				
<b>Unterabschnitt</b>	<b>0600</b>	<b>Rathaus</b>				
<b>Einnahmen</b>						
1400	Mieten	<b>75.000</b>	93.000	93.434,88		207
	<i>Mietvertrag mit der VG Mering Anpassung der Miete laut Beschluß vom 21.03.2019 auf monatlich 6.175,00 € Rückwirkend zum 01.01.2018</i>					
1430	Erstattung von Mietnebenkosten	<b>38.000</b>	70.000	0,00		207
<b>Ausgaben</b>						
5000	Unterhalt der baulichen Anlagen - Bauamt	<b>0</b>	7.000	14.289,16	DR:18 ED geg.	501
5001	Unterhalt der baulichen Anlagen - Bauhof	<b>800</b>	500	487,67	DR:18 ED geg.	502
5200	Geräte,Ausstattungs- und Ausrüstungsgegenstände,	<b>1.000</b>	1.000	0,00		107
5300	Mieten und Pachten für Grundstücke	<b>2.000</b>	0	0,00		207
	<i>Anmietung Büroraum "Bgm.-Wohlschaffen-Str. 10" für monatlich 130,00 € für Asylkooordinatorin</i>					
5410	Haus- und Grundstückslasten - Müllgebühren, Kaminkehrer	<b>900</b>	1.100	864,00	DR:1 ED geg.	207
5420	Energiekosten -Heizungsverbrauch-	<b>4.500</b>	6.000	5.534,37	DR:22 ED geg.	207
5430	Bewirtschaftungskosten - Reinigungsbedarf -	<b>2.000</b>	2.000	2.062,82		107
5433	Vergütung an Reinigungsunternehmen	<b>28.000</b>	28.000	28.454,67	DR:5 ED geg.	207
	<i>Unterhalts- und Grundreinigung Schmutzfangmatten im Eingangsbereich des Rathauses und der Fraktionsräume Glasreinigung</i>					
5440	Energiekosten - Stromverbrauch -	<b>8.000</b>	11.000	9.957,49	DR:23 ED geg.	207
5450	Verbrauchergebühren -Wasser- und Kanalgebühren-	<b>1.000</b>	1.200	1.111,63	DR:24 ED geg.	207
5460	Gebäudeversicherungen (Gebäudebrand,- Elementar,-	<b>1.200</b>	1.200	1.136,49	DR:9 ED geg.	207
6793	Verrechnungsleistungen-bauliche Anlagen	<b>2.000</b>	5.000	5.912,03	DR:13 ED geg.	502
6794	Verrechnungsleistungen-Freianlagen	<b>1.200</b>	1.200	511,59	DR:14 ED geg.	502
6797	Verrechnungen-Leistungen Bauhof	<b>2.000</b>	1.500	1.987,67	DR:17 ED geg.	502
Unterabschnitt:	0600	Einnahme	<b>113.000</b>	163.000	93.434,88	
		Ausgabe	<b>54.600</b>	66.700	72.309,59	
		Überschuss/Zuschuss(-)	<b>58.400</b>	96.300	21.125,29	
Abschnitt:	06	Einnahme	<b>113.000</b>	163.000	93.434,88	
		Ausgabe	<b>54.600</b>	66.700	72.309,59	
		Überschuss/Zuschuss(-)	<b>58.400</b>	96.300	21.125,29	

Verwaltungshaushalt

in €

Haushaltsstelle	Bezeichnung	Ansatz 2020	Ansatz 2019	Rechnung 2018	Erläut.	Amt
<b>Einzelplan</b>	<b>0</b>	<b>Allgemeine Verwaltung</b>				
<b>Abschnitt</b>	<b>08</b>	<b>Einrichtungen und Maßnahmen für Verwaltungsangehörige</b>				
<b>Unterabschnitt</b>	<b>0800</b>	<b>Personalrat</b>				
<b>Ausgaben</b>						
4600	Personalnebenausgaben	<b>6.000</b>	7.500	5.938,03	DR:4000 ED geg.	203
	<i>Betriebsveranstaltungen (Betriebsausflug, Weihnachtsfeier)</i>					
5620	Ausbildung und Fortbildung	<b>2.000</b>	5.000	2.841,30		203
	<i>Schulung von neuen Personalratsmitgliedern</i>					
6380	Sonstige Verwaltungs- u. Betriebsausgaben	<b>1.000</b>	1.000	700,00		203
	<i>Präsente für Mitarbeiter bei runden Geburtstagen, Geburten, ...</i>					
6500	Bürobedarf	<b>100</b>	100	0,00		203
6510	Bücher und Zeitschriften	<b>1.000</b>	1.300	0,00		203
6540	Dienstreisen	<b>100</b>	100	48,00		203
Unterabschnitt:	0800	Einnahme	<b>0</b>	0	0,00	
		Ausgabe	<b>10.200</b>	15.000	9.527,33	
		Überschuss/Zuschuss(-)	<b>-10.200</b>	-15.000	-9.527,33	
Abschnitt:	08	Einnahme	<b>0</b>	0	0,00	
		Ausgabe	<b>10.200</b>	15.000	9.527,33	
		Überschuss/Zuschuss(-)	<b>-10.200</b>	-15.000	-9.527,33	
Einzelplan:	0	Einnahme	<b>167.200</b>	224.600	138.166,72	
		Ausgabe	<b>705.500</b>	643.200	611.135,15	
		Überschuss/Zuschuss(-)	<b>-538.300</b>	-418.600	-472.968,43	

## Verwaltungshaushalt

in €

Einzelplan 0		Allgemeine Verwaltung					
Abschnitt		Haushaltsansatz 2020		Haushaltsansatz 2019		Rechnungsergebnis 2018	
		Einnahmen	Ausgaben	Einnahmen	Ausgaben	Einnahmen	Ausgaben
00	Gemeindeorgane	6.100	453.700	18.900	387.100	15.125,45	358.077,54
02	Hauptverwaltung	200	140.400	200	137.900	148,50	122.204,80
03	Finanzverwaltung	47.900	46.600	42.500	36.500	29.457,89	49.015,89
06	Einrichtungen der gesamten Verwaltung	113.000	54.600	163.000	66.700	93.434,88	72.309,59
08	Einrichtungen und Maßnahmen für Verwaltungsangehörige	0	10.200	0	15.000	0,00	9.527,33
<b>Abschluss Einzelplan 0</b>		<b>167.200</b>	<b>705.500</b>	<b>224.600</b>	<b>643.200</b>	<b>138.166,72</b>	<b>611.135,15</b>
<b>Zuschuss (-) / Überschuss (+)</b>		<b>-538.300</b>		<b>-418.600</b>		<b>-472.968,43</b>	

**Verwaltungshaushalt**

**in €**

Haushaltsstelle	Bezeichnung	Ansatz 2020	Ansatz 2019	Rechnung 2018	Erläut.	Amt
<b>Einzelplan</b>	<b>1</b>	<b>Öffentliche Sicherheit und Ordnung</b>				
<b>Abschnitt</b>	<b>11</b>	<b>Öffentliche Ordnung</b>				
<b>Unterabschnitt</b>	<b>1122</b>	<b>Kommunale Verkehrsüberwachung</b>				
<b>Ausgaben</b>						
6730	Erstattungen von Ausgaben	<b>30.000</b>	59.000	34.847,01		205
	<i>Der Markt Mering trägt das Defizit des Verkehrsüberwachungsdienstes, das im Haushalt der VG Mering entsteht.</i>					
6799	Innere Verrechnungen	<b>3.100</b>	3.100	3.102,00		207
	<i>Miete und Betriebskosten für das Büro des Verkehrsüberwachungsdienstes in der Klostergasse Gegenbuchung bei HHSt. 8830-1699</i>					
Unterabschnitt: 1122	Einnahme	<b>0</b>	0	0,00		
	Ausgabe	<b>33.100</b>	62.100	37.949,01		
	Überschuss/Zuschuss(-)	<b>-33.100</b>	-62.100	-37.949,01		

**Verwaltungshaushalt**

**in €**

Haushaltsstelle	Bezeichnung	Ansatz 2020	Ansatz 2019	Rechnung 2018	Erläut.	Amt
<b>Einzelplan</b>	<b>1</b>	<b>Öffentliche Sicherheit und Ordnung</b>				
<b>Abschnitt</b>	<b>11</b>	<b>Öffentliche Ordnung</b>				
<b>Unterabschnitt</b>	<b>1130</b>	<b>Verkehrsübungsplatz</b>				
<b>Ausgaben</b>						
6720	Erstattungen an Gemeinden	<b>4.600</b>	3.700	3.687,53		202
<i>Betriebskosten des zentralen Verkehrsübungsplatzes in Friedberg;                      Anteil des Marktes Mering 17.87 %                      Nach Mitteilung der Stadt Friedberg, hag sich aufgrund der Änderung in der Beschulung für das SJ 2019/2020 sowie Neuanschaffungen,... eine Erhöhung für diese HHSt. ergeben.</i>						
Unterabschnitt:	1130	Einnahme	<b>0</b>	0	0,00	
		Ausgabe	<b>4.600</b>	3.700	3.687,53	
		Überschuss/Zuschuss(-)	<b>-4.600</b>	-3.700	-3.687,53	

**Verwaltungshaushalt**

**in €**

Haushaltsstelle	Bezeichnung	Ansatz 2020	Ansatz 2019	Rechnung 2018	Erläut.	Amt
<b>Einzelplan</b>	<b>1</b>	<b>Öffentliche Sicherheit und Ordnung</b>				
<b>Abschnitt</b>	<b>11</b>	<b>Öffentliche Ordnung</b>				
<b>Unterabschnitt</b>	<b>1140</b>	<b>Angelegenheiten der allgemeinen öffentlichen Ordnung</b>				
<b>Ausgaben</b>						
6380	Sonstige Verwaltungs- u. Betriebsausgaben	<b>6.000</b>	0	0,00		401
<i>z. B. Kosten für Sicherheitsdienste, Beseitigung von Müllablagerungen, Zwangsmaßnahmen usw.</i>						
Unterabschnitt:	1140	Einnahme	<b>0</b>	0	0,00	
		Ausgabe	<b>6.000</b>	0	0,00	
		Überschuss/Zuschuss(-)	<b>-6.000</b>	0	0,00	

Verwaltungshaushalt

in €

Haushaltsstelle	Bezeichnung	Ansatz 2020	Ansatz 2019	Rechnung 2018	Erläut.	Amt
<b>Einzelplan</b>	<b>1</b>	<b>Öffentliche Sicherheit und Ordnung</b>				
<b>Abschnitt</b>	<b>11</b>	<b>Öffentliche Ordnung</b>				
<b>Unterabschnitt</b>	<b>1150</b>	<b>Tierschutz</b>				
<b>Ausgaben</b>						
6380	Sonstige Verwaltungs- und Betriebsausgaben	<b>2.500</b>	2.500	2.346,02		404
	<i>Tierarzthonorare, Entsorgungskosten u. ä. für Fundtiere</i>					
6610	Mitgliedsbeiträge an Verbände, Vereine und dgl.	<b>100</b>	100	50,00		206
	<i>Tierschutzverein Augsburg und Umgebung e. V. 50 EUR</i>					
6797	Verrechnungsleistungen-sonstige Bereiche	<b>300</b>	300	0,00	DR:17 ED geg.	502
7000	Zuschüsse f.lfd.Zwecke an Verbände u. Vereine	<b>100</b>	100	100,00		206
	<i>jährliche Spende Tierschutzverein Augsburg und Umgebung e. V.</i>					
Unterabschnitt:	1150	Einnahme	<b>0</b>	0	0,00	
		Ausgabe	<b>3.000</b>	3.000	2.496,02	
		Überschuss/Zuschuss(-)	<b>-3.000</b>	-3.000	-2.496,02	
Abschnitt:	11	Einnahme	<b>0</b>	0	0,00	
		Ausgabe	<b>46.700</b>	68.800	44.132,56	
		Überschuss/Zuschuss(-)	<b>-46.700</b>	-68.800	-44.132,56	



Verwaltungshaushalt

in €

Haushaltsstelle	Bezeichnung	Ansatz 2020	Ansatz 2019	Rechnung 2018	Erläut.	Amt
<b>Einzelplan</b>	<b>1</b>	<b>Öffentliche Sicherheit und Ordnung</b>				
<b>Abschnitt</b>	<b>13</b>	<b>Brandschutz</b>				
<b>Unterabschnitt</b>	<b>1300</b>	<b>Feuerlöschwesen, Freiwillige Feuerwehren</b>				
<b>Einnahmen</b>						
1100	Benutzungsgebühren und ähnliche Entgelte	20.000	20.000	12.267,28		206
	<i>Gebührenpflichtige Leistungen der FFW nach der Feuerwehrgebührensatzung</i>					
1410	Pachten	9.000	0	0,00		207
	<i>Pachtzahlungen Mobilfunkbetreiber</i>					
<b>Ausgaben</b>						
4000	Aufwandsentschädigung f. ehrenamtl. Tätigkeiten	12.500	12.500	11.592,24	DR:4000 ED geg.	105
4010	Verdienstausfallentschädigungen	2.000	1.000	727,05	DR:4000 ED geg.	206
	<i>Erstattung für FFW-Dienst an den Arbeitgeber</i>					
4140	Beschäftigtenvergütungen bis 2005 Angestellte	31.500	31.000	30.349,99	DR:4000 ED geg.	105
4340	Beiträge zu Versorgungskassen für Beschäftigte (Beiträge zur ZVK) bis 2005 Angestellte	2.100	2.000	1.877,38	DR:4000 ED geg.	105
4440	Beiträge zur gesetzlichen Sozialversicherung für Beschäftigte bis 2005 nur Angestellte	5.100	4.900	4.744,57	DR:4000 ED geg.	105
4480	Beiträge zur gesetzlichen Sozialversicherung	900	900	440,40	DR:4000 ED geg.	105
5000	Unterhalt der baulichen Anlagen - Bauamt	30.000	20.000	19.745,69	DR:18 ED geg.	501
5001	Unterhalt der baulichen Anlagen - Bauhof	100	100	742,56	DR:18 ED geg.	502
5100	Unterhalt der Grundstücke und Außenanlagen - Bauamt	5.000	10.000	0,00	DR:19 ED geg.	501
	<i>Lagermöglichkeit für Sandsäcke</i>					
5101	Unterhalt der Grundstücke und Außenanlagen - Bauhof	100	100	0,00	DR:19 ED geg.	502
5200	Geräte,Ausstattungs- und Ausrüstungsgegenstände,	31.000	23.700	30.564,79	DR:2 ED geg.	216
	<i>Beschaffung Kleinteile Atemschutz und Wartung:</i>					
			8.000 EUR			
			2.000 EUR			
			2.000 EUR			
			3.000 EUR			
			4.000 EUR			
			12.000 EUR			
5400	Bewirtschaftungskosten -Unterhalt techn. Anlagen-	10.000	10.600	5.996,64	DR:2 ED geg.	216
	<i>Wartung und Prüfung Hallentore:</i>					
			2.500 EUR			
			1.300 EUR			
			1.500 EUR			
			900 EUR			
			800 EUR			
			3.000 EUR			
5410	Haus- und Grundstückslasten - Müllgebühren, Kaminkehrer	300	400	386,22	DR:1 ED geg.	207
5420	Energiekosten -Heizungsverbrauch-	6.000	9.000	6.582,23	DR:22 ED geg.	207
5430	Bewirtschaftungskosten - Reinigungsbedarf -	1.700	1.700	717,30	DR:2 ED geg.	216
	<i>Reinigungsmittel für Atemschutz:</i>					
			1.000 EUR			
			200 EUR			
			100 EUR			
			400 EUR			
5433	Vergütung an Reinigungsunternehmen	8.400	8.400	7.751,89	DR:5 ED geg.	207
	<i>Unterhaltsreinigung</i>					
	<i>Glasreinigung zweimal jährlich</i>					

Verwaltungshaushalt

in €

Haushaltsstelle	Bezeichnung	Ansatz 2020	Ansatz 2019	Rechnung 2018	Erläut.	Amt
<b>Einzelplan</b>	<b>1</b>	<b>Öffentliche Sicherheit und Ordnung</b>				
<b>Abschnitt</b>	<b>13</b>	<b>Brandschutz</b>				
<b>Unterabschnitt</b>	<b>1300</b>	<b>Feuerlöschwesen, Freiwillige Feuerwehren</b>				
5440	Energiekosten -Stromverbrauch-	7.000	11.000	11.829,89	DR:23 ED geg.	207
	<i>FFW Mering und FFW Baierberg</i>					
5450	Verbrauchergebühren -Wasser- und Kanalgebühren-	1.500	2.000	1.718,64	DR:24 ED geg.	207
5460	Gebäudeversicherungen (Gebäudebrand,- Elementar,-	1.800	1.700	152,46	DR:9 ED geg.	207
5500	Haltung von Fahrzeugen	22.000	20.600	31.637,06	DR:2 ED geg.	216
	<i>Pauschale für den Fuhrpark:</i>	10.000 EUR				
	<i>Wartungsverträge für die Fahrzeuge DLA (K) 23/12, HLF 20, LF 20:</i>	5.000 EUR				
	<i>GWL Abgasanlage:</i>	3.500 EUR				
	<i>Abdichten Motor RW:</i>	3.500 EUR				
5510	Steuern, Versicherungen für Fahrzeuge	2.900	2.700	2.702,57		207
5520	Betriebsstoffe für Fahrzeuge	7.000	6.500	5.850,01	DR:2 ED geg.	216
5600	Besondere Aufwendungen für Bedienstete	3.500	3.500	3.970,03	DR:2 ED geg.	216
	<i>Medizinische Untersuchungen, Impfungen Verpflegung bei Einsätzen u. ä. Feuerwehr-Erholungsheim</i>					
5620	Ausbildung und Fortbildung	10.000	13.000	5.252,25	DR:2 ED geg.	216
	<i>Benutzung der Atemschutzstrecke:</i>	1.500 EUR				
	<i>sonstige Lehrgänge:</i>	2.500 EUR				
	<i>Zuschüsse für den Erwerb von 3 LKW-Fahrerlaubnissen (Beschluss des HA vom 03.12.2013):</i>	6.000 EUR				
6400	Versicherungen, Schadensfälle	3.500	2.000	2.406,42	DR:16 ED geg.	207
6500	Bürobedarf	1.200	800	494,93	DR:2 ED geg.	216
6510	Bücher und Zeitschriften	100	100	60,00	DR:2 ED geg.	216
6520	Post- und Fernmeldegebühren	3.000	3.000	3.343,54	DR:2 ED geg.	107
6610	Mitgliedsbeiträge an Verbände, Vereine und dgl.	400	300	194,40		206
	<i>Kreisfeuerwehrverband Aichach-Friedberg e. V. Feuerwehrrholungsheim</i>					
6760	Erstattungen an private Unternehmen	1.000	1.000	0,00		216
6793	Verrechnungsleistungen-bauliche Anlagen	500	500	261,59	DR:13 ED geg.	502
6794	Verrechnungsleistungen-Freianlagen	200	200	75,00	DR:14 ED geg.	502
7000	Zuschüsse f.lfd.Zwecke an Verbände u. Vereine	1.000	1.000	834,00	DR:25 ED geg.	206
	<i>Vereinsförderrichtlinie FFW Mering</i>					
7001	Zuschüsse f.lfd. Zwecke an Verbände und Vereine	800	700	613,55		206
	<i>Feuerschutzwoche</i>					
7170	Zuweisungen u Zuschüsse f.lfd.Zwecke	10.000	13.000	10.182,03		206
	<i>Jahresabrechnung der Einsatzstunden für das Vorjahr</i>					
Unterabschnitt:	1300	Einnahme	29.000	20.000	12.267,28	
		Ausgabe	224.100	219.900	203.797,32	
		Überschuss/Zuschuss(-)	-195.100	-199.900	-191.530,04	
Abschnitt:	13	Einnahme	29.000	20.000	12.267,28	
		Ausgabe	224.100	219.900	203.797,32	
		Überschuss/Zuschuss(-)	-195.100	-199.900	-191.530,04	

**Verwaltungshaushalt**

**in €**

Haushaltsstelle	Bezeichnung	Ansatz 2020	Ansatz 2019	Rechnung 2018	Erläut.	Amt
<b>Einzelplan</b>	<b>1</b>	<b>Öffentliche Sicherheit und Ordnung</b>				
<b>Abschnitt</b>	<b>13</b>	<b>Brandschutz</b>				
<b>Unterabschnitt</b>	<b>1300</b>	<b>Feuerlöschwesen, Freiwillige Feuerwehren</b>				
Einzelplan:	1	Einnahme	29.000	20.000	12.267,28	
		Ausgabe	270.800	288.700	247.929,88	
		Überschuss/Zuschuss(-)	-241.800	-268.700	-235.662,60	

## Verwaltungshaushalt

in €

**Einzelplan 1      Öffentliche Sicherheit und Ordnung**

Abschnitt	Haushaltsansatz 2020		Haushaltsansatz 2019		Rechnungsergebnis 2018	
	Einnahmen	Ausgaben	Einnahmen	Ausgaben	Einnahmen	Ausgaben
<b>11 Öffentliche Ordnung</b>	<b>0</b>	<b>46.700</b>	<b>0</b>	<b>68.800</b>	<b>0,00</b>	<b>44.132,56</b>
<b>13 Brandschutz</b>	<b>29.000</b>	<b>224.100</b>	<b>20.000</b>	<b>219.900</b>	<b>12.267,28</b>	<b>203.797,32</b>
<b>Abschluss Einzelplan 1</b>	<b>29.000</b>	<b>270.800</b>	<b>20.000</b>	<b>288.700</b>	<b>12.267,28</b>	<b>247.929,88</b>
<b>Zuschuss (-) / Überschuss (+)</b>	<b>-241.800</b>		<b>-268.700</b>		<b>-235.662,60</b>	

## Verwaltungshaushalt

in €

Haushaltsstelle	Bezeichnung	Ansatz 2020	Ansatz 2019	Rechnung 2018	Erläut.	Amt
<b>Einzelplan</b>	<b>2</b>	<b>Schulen</b>				
<b>Abschnitt</b>	<b>21</b>	<b>Grund- und Hauptschulen</b>				
<b>Unterabschnitt</b>	<b>2110</b>	<b>Grundschule I Luitpoldstraße</b>				
<b>Einnahmen</b>						
1300	Einnahmen aus Verkauf	<b>2.600</b>	2.500	2.732,30		212
	<i>Papiergeld</i>					
1710	Zuweisungen für lfd. Zwecke vom Land	<b>3.000</b>	6.000	5.884,00		202
	<i>Lernmittelfreiheit</i>					
	<i>Pauschalierte Zuweisung in Höhe von 12,00 EUR je Schüler und Schuljahr (Art. 22 Abs. 1 BaySchFG)</i>					
<b>Ausgaben</b>						
4140	Beschäftigtenvergütungen bis 2005 Angestellte	<b>130.000</b>	140.000	135.240,60	DR:4000 ED geg.	105
4340	Beiträge zu Versorgungskassen für Beschäftigte (Beiträge zur ZVK) bis 2005 Angestellte	<b>9.000</b>	9.800	9.633,85	DR:4000 ED geg.	105
4440	Beiträge zur gesetzlichen Sozialversicherung für Beschäftigte bis 2005 Angestellte	<b>26.500</b>	28.000	26.833,15	DR:4000 ED geg.	105
4500	Beihilfen,Unterstützungen und dgl.	<b>300</b>	300	193,80	DR:4000 ED geg.	105
4510	Arbeitsmedizinische Untersuchung	<b>300</b>	300	134,92	DR:4000 ED geg.	104
5000	Unterhalt der baulichen Anlagen - Bauamt	<b>10.000</b>	25.000	12.883,81	DR:18 ED geg.	501
5001	Unterhalt der baulichen Anlagen - Bauhof	<b>300</b>	500	227,26	DR:18 ED geg.	502
5100	Unterhalt der Grundstücke und Außenanlagen - Bauamt	<b>3.000</b>	5.000	1.876,19	DR:19 ED geg.	501
5101	Unterhalt der Grundstücke und Außenanlagen - Bauhof	<b>500</b>	500	196,79	DR:19 ED geg.	502
5200	Geräte,Ausstattungs- und Ausrüstungsgegenstände,	<b>5.000</b>	5.000	2.983,58	DR:3 ED geg.	212
	<i>u. a. Ersatzbeschaffung von Mobiliar, Projektoren, Büroausstattung</i>					
	<i>Kopierkosten</i>					
5201	Geräte-Wartung u.Reparaturen	<b>2.500</b>	2.500	292,50		212
5301	Mieten und Leasing für technische Anlagen	<b>1.500</b>	2.000	1.300,17	DR:3 ED geg.	107
	<i>Leasing Kopiergeräte, Tontechnik für Schultheater</i>					
5400	Bewirtschaftungskosten -Unterhalt techn. Anlagen-	<b>7.000</b>	7.000	6.706,73	DR:18 ED geg.	501
5410	Haus- und Grundstückslasten - Müllgebühren, Kaminkehrer	<b>2.000</b>	2.000	1.980,00	DR:1 ED geg.	207
5420	Energiekosten -Heizung-	<b>12.000</b>	18.000	13.394,21	DR:22 ED geg.	207
5430	Bewirtschaftungskosten - Reinigungsbedarf-	<b>1.500</b>	1.200	1.238,99		212
5433	Vergütung an Reinigungsunternehmen	<b>6.000</b>	6.000	3.546,20	DR:5 ED geg.	207
	<i>Glasreinigung 2 x jährlich</i>					
	<i>Krankheitsvertretung</i>					
5440	Energiekosten - Stromverbrauch -	<b>3.500</b>	4.500	4.424,25	DR:23 ED geg.	207
5450	Verbrauchergebühren -Wasser- und Kanalgebühren-	<b>4.200</b>	2.100	2.122,16	DR:24 ED geg.	207
5460	Gebäudeversicherungen (Gebäudebrand,- Elementar,-	<b>2.700</b>	2.500	2.513,27	DR:9 ED geg.	207
5620	Ausbildung und Fortbildung	<b>100</b>	100	0,00		107

## Verwaltungshaushalt

in €

Haushaltsstelle	Bezeichnung	Ansatz 2020	Ansatz 2019	Rechnung 2018	Erläut.	Amt
<b>Einzelplan</b>	<b>2</b>	<b>Schulen</b>				
<b>Abschnitt</b>	<b>21</b>	<b>Grund- und Hauptschulen</b>				
<b>Unterabschnitt</b>	<b>2110</b>	<b>Grundschule I Luitpoldstraße</b>				
5720	Sachaufwand Elternbeirat	500	500	0,00	DR:3 ED geg.	212
	<i>Unterstützung des Elternbeirates für die "Gesunde Pause" Projekte wie z. B. Zirkus Referenten für Vorträge</i>					
5770	Kosten der zuschufähigen Schulbücher	4.500	6.000	1.567,72	DR:3 ED geg.	212
	<i>Wörterbücher (Englisch) Ersatzbeschaffungen/Bestandsergänzungen (Wörterbücher Deutsch) Neubeschaffungen wegen steigender Schülerzahlen</i>					
6210	Lehr- und Unterrichtsmaterial	3.000	3.000	2.562,64	DR:3 ED geg.	212
	<i>Die GS I ist seit dem Schuljahr 2017/2018 und weiterhin bis zum Schuljahr 2020/21 "SINUS-Schule" (Modell zur Steigerung des mathematischen und naturwissenschaftl. Unterrichts) Beschaffung von Orff-Musikinstrumenten</i>					
6220	Lernmittel	400	400	623,01	DR:3 ED geg.	212
	<i>Unterrichtsbedarf für Werken/Gestalten</i>					
6230	Bücherei	1.000	600	583,97	DR:3 ED geg.	212
	<i>- Neubeschaffung von Fachliteratur im Zusammenhang mit dem "SINUS-Modell" - Software-Lizenzen</i>					
6240	Schülerbücherei	400	400	84,00	DR:3 ED geg.	212
	<i>u. a. Lizenz für das Antolin-Leseprojekt und das Zahlenzorro-Matheprojekt</i>					
6380	Sonstige Verwaltungs- u. Betriebsausgaben	3.100	1.500	1.260,75	DR:3 ED geg.	212
	<i>Besichtigungen, Schulveranstaltungen, Exkursionen usw. Projekt "Gesunde Ernährung - Na(h) gut!" Material für JaS-Kraft</i>					
6381	Fahrtkosten (Schwimmunterricht, Verkehrserziehung)	3.200	3.000	2.177,45	DR:3 ED geg.	212
6400	Versicherungen, Schadensfälle	700	700	778,51	DR:16 ED geg.	207
	<i>Fahrrad- und Garderobenversicherung Sachversicherung</i>					
6500	Bürobedarf	5.000	5.000	4.676,66	DR:3 ED geg.	212
	<i>u. a. Überarbeitung des Internetauftritts der Schule</i>					
6510	Bücher und Zeitschriften	1.000	1.000	978,37	DR:3 ED geg.	212
6520	Post- und Fernmeldegebühren	2.000	2.000	2.068,59	DR:3 ED geg.	107
6620	Vermischte Ausgaben	300	300	355,48	DR:3 ED geg.	212
6720	Benutzungsgebühr Hallenbad, JAS	11.000	11.000	583,00	DR:3 ED geg.	212
	<i>auch Kosten der Jugendsozialarbeit an Schulen (JaS)</i>					
6791	Verrechnung - Sporthalle	6.500	5.000	0,00		207
	<i>Nutzung der Turnhalle durch die Grundschule I Gegenbuchung bei HHSt. 7640-1691</i>					
6793	Verrechnungsleistungen-bauliche Anlagen	1.500	1.500	1.615,64	DR:13 ED geg.	502
6794	Verrechnungsleistungen-Freianlagen	3.000	3.000	2.176,86	DR:14 ED geg.	502
6795	Verrechnungsleistungen-Gerätewartung	1.000	1.000	870,66	DR:15 ED geg.	502

**Verwaltungshaushalt**

**in €**

Haushaltsstelle	Bezeichnung	Ansatz 2020	Ansatz 2019	Rechnung 2018	Erläut.	Amt
<b>Einzelplan</b>	<b>2</b>	<b>Schulen</b>				
<b>Abschnitt</b>	<b>21</b>	<b>Grund- und Hauptschulen</b>				
<b>Unterabschnitt</b>	<b>2110</b>	<b>Grundschule I Luitpoldstraße</b>				
6797	Verrechnungsleistungen-sonstige Bereiche	1.200	1.000	1.031,63	DR:17 ED geg.	502
7000	Zuschüsse f.lfd.Zwecke an Verbände u. Vereine	700	700	0,00		202
	<i>für Sportarbeitsgemeinschaft mit örtlichen Vereinen, Jahreszuschuß</i>	<i>700 EUR</i>				
Unterabschnitt:	2110	Einnahme	5.600	8.500	8.616,30	
		Ausgabe	277.900	309.900	251.717,37	
		Überschuss/Zuschuss(-)	-272.300	-301.400	-243.101,07	

## Verwaltungshaushalt

in €

Haushaltsstelle	Bezeichnung	Ansatz 2020	Ansatz 2019	Rechnung 2018	Erläut.	Amt
<b>Einzelplan</b>	<b>2</b>	<b>Schulen</b>				
<b>Abschnitt</b>	<b>21</b>	<b>Grund- und Hauptschulen</b>				
<b>Unterabschnitt</b>	<b>2111</b>	<b>Grundschule II Amberieustraße</b>				
<b>Einnahmen</b>						
1300	Einnahmen aus Verkauf	3.000	2.500	2.956,40		213
	<i>Papiergeld</i>					
1420	Mietnebenkosten	700	700	687,73		207
	<i>Hortbetrieb der Arbeiterwohlfahrt im ehemaligen Hausmeistergebäude</i>					
1710	Zuweisungen für lfd. Zwecke vom Land	3.800	3.700	3.644,00		202
	<i>Lernmittelfreiheit</i>					
	<i>Pauschalierte Zuweisung in Höhe von 12,00 EUR je Schüler und Schuljahr (Art. 22 Abs. 2 BaySchFG)</i>					
<b>Ausgaben</b>						
4140	Beschäftigtenvergütungen bis 2005 Angestellte	61.000	58.000	54.910,58	DR:4000 ED geg.	105
4340	Beiträge zu Versorgungskassen für Beschäftigte (Beiträge zur ZVK) bis 2005 Angestellte	5.100	4.800	4.676,12	DR:4000 ED geg.	105
4440	Beiträge zur gesetzlichen Sozialversicherung für Beschäftigte bis 2005 Angestellte	12.500	11.500	11.113,58	DR:4000 ED geg.	105
4500	Beihilfen, Unterstützungen und dgl.	100	100	25,80	DR:4000 ED geg.	105
4510	Arbeitsmedizinische Untersuchung	300	300	80,95	DR:4000 ED geg.	104
5000	Unterhalt der baulichen Anlagen - Bauamt	5.000	10.000	9.433,46	DR:18 ED geg.	501
5001	Unterhalt der baulichen Anlagen - Bauhof	500	500	0,00	DR:18 ED geg.	502
5100	Unterhalt der Grundstücke und Außenanlagen - Bauamt	5.000	5.000	1.577,79	DR:19 ED geg.	501
5101	Unterhalt der Grundstücke und Außenanlagen - Bauhof	800	800	189,05	DR:19 ED geg.	502
5200	Geräte -Beschaffung u.Unterhalt- für Sachbereich	8.000	5.000	10.241,81	DR:4 ED geg.	213
	<i>u. a.</i>					
	<i>Kopierkosten</i>	<i>3.000 EUR</i>				
	<i>Erneuerung defekter Geräte, pauschal</i>	<i>2.000 EUR</i>				
5201	Geräte - Wartung u.Reparaturen	2.500	2.500	2.220,53		213
5300	Mieten und Pachten	15.500	500	0,00		207
	<i>Anmietung von 2 Klassenräumen für die Grundschule II (vom LRA Gymnasium) für das Schuljahr 2019/2020</i>					
5301	Mieten, technischer Geräte	1.500	1.500	1.671,21	DR:4 ED geg.	107
	<i>Leasing Kopiergeräte</i>					
5400	Bewirtschaftungskosten -Unterhalt techn. Anlagen-	7.000	7.000	3.023,58	DR:18 ED geg.	501
5410	Haus- und Grundstückslasten - Müllgebühren, Kaminkehrer	2.000	2.100	2.043,43	DR:1 ED geg.	207
5420	Energiekosten -Heizungsverbrauch-	7.200	15.000	7.200,00	DR:22 ED geg.	207
5430	Bewirtschaftungskosten - Reinigungsbedarf -	4.000	2.600	2.504,99		213
5433	Vergütung an Reinigungsunternehmen	62.000	62.000	58.593,11	DR:5 ED geg.	207
	<i>Unterhaltsreinigung</i>					
	<i>Grundreinigung</i>					
	<i>Glasreinigung 2 x jährlich</i>					
	<i>Schmutzfangmatten</i>					
	<i>Krankheitsvertretung</i>					
	<i>Fremdvergabe ab 01.01.2014 neben eigenem Personal</i>					
5440	Energiekosten - Stromverbrauch -	7.000	9.000	6.250,14	DR:23 ED geg.	207
5450	Verbrauchergebühren -Wasser- und Kanalgebühren-	2.300	5.200	5.143,80	DR:24 ED geg.	207



Verwaltungshaushalt

in €

Haushaltsstelle	Bezeichnung	Ansatz 2020	Ansatz 2019	Rechnung 2018	Erläut.	Amt
<b>Einzelplan</b>	<b>2</b>	<b>Schulen</b>				
<b>Abschnitt</b>	<b>21</b>	<b>Grund- und Hauptschulen</b>				
<b>Unterabschnitt</b>	<b>2111</b>	<b>Grundschule II Amberieustraße</b>				
5460	Gebäudeversicherungen	4.000	4.300	4.278,38	DR:9 ED geg.	207
5620	Ausbildung und Fortbildung	100	100	0,00		107
5720	Sachaufwand Elternbeirat	300	300	318,89	DR:4 ED geg.	213
	<i>Referentenhonorar für einen pädagogischen Vortrag im Rahmen eines Elternabends, Materialien für die gesunde Pause</i>					
5770	Kosten der zuschufähigen Lernmittel - Grundsch.-	3.000	3.000	2.984,74	DR:4 ED geg.	213
	<i>Ersatzbeschaffung und Ergänzung des Bestands</i>					
6210	Lehr- und Unterrichtsmaterial -Vorführ- u.An_	3.500	3.500	2.849,83	DR:4 ED geg.	213
	<i>Ergänzungs- und Ersatzbeschaffungen für die verschiedenen Jahrgangsklassen Die Schule nimmt seit dem Schuljahr 2011/12 am bundesweiten Wettbewerb "SINUS an Grundschulen" zur Steigerung des mathematischen und naturwissenschaftlichen Unterrichts sowie ab 2018/19 an der Leseförderinitiative "FILBY" teil. Die Schule nimmt auch am Modellprojekt "Flexible Grundschule" und "Inklusion" teil. Weiter benötigen die jahrgangsgemischen Eingangsklassen gezielte Fördermaterialien.</i>					
6220	Lernmittel-Unterrichtsbedarf (Werken u. ä.)	500	500	511,79	DR:4 ED geg.	213
6230	Lehrerbücherei	1.000	1.000	972,34	DR:4 ED geg.	213
6240	Schülerbücherei	500	500	557,53	DR:4 ED geg.	213
	<i>- Lizenz für das Antolin-Leseprojekt und das Zahlenzorro-Matheprojekt - Beschaffung von Schülersoftware - Aufstockung der Klassenbüchereien</i>					
6380	Sonstige Verwaltungs- u. Betriebsausgaben	800	800	406,49	DR:4 ED geg.	213
	<i>Sonderfahrten zu Sportwettkämpfen, Turnieren auf Landkreisebene, Vorlesewettbewerben usw. Teilnahmegebühren bei Wettbewerben Material für die JAS-Kraft</i>					
6381	Fahrtkosten (Schwimmunterricht, Verkehrserziehung)	4.500	4.000	5.156,32	DR:4 ED geg.	213
6400	Versicherungen, Schadensfälle	700	600	250,00	DR:16 ED geg.	207
6500	Bürobedarf	4.000	3.500	4.336,28	DR:4 ED geg.	213
6510	Bücher und Zeitschriften	2.000	2.000	1.049,70	DR:4 ED geg.	213
6520	Post- und Fernmeldegebühren	1.800	1.500	1.386,39	DR:4 ED geg.	107
6540	Dienstreisen	200	200	135,10		107
6550	Sachverständigen-,Gerichts- und ähnliche Kosten	200	200	0,00	DR:4 ED geg.	213
	<i>Referententätigkeit für den pädagogischen Tag (verpflichtende schulische Veranstaltung im Rahmen der schulhausinternen Fortbildung). Der Sachaufwandsträger übernimmt die Kosten für die Fortbildung des staatlichen Lehrpersonals!</i>					
6620	Vermischte Ausgaben	500	500	379,43	DR:4 ED geg.	213
6720	Benutzungsgebühr Hallenbad, JAS	16.000	16.000	8.866,45	DR:4 ED geg.	213
	<i>auch Kosten der Jugendsozialarbeit an Schulen (JaS)</i>					
6791	Hallennutzung zur Verrechnung	6.000	6.000	0,00		207
	<i>Nutzung des Hallendrittels in der Eduard-Ettensberger-Halle; Abrechnung nach Nutzungsstunden Gegenbuchung bei HHSt. 5602-1691</i>					
6793	Verrechnungsleistungen-bauliche Anlagen	500	500	85,23	DR:13 ED geg.	502
6794	Verrechnungsleistungen-Freianlagen	2.500	2.500	835,47	DR:14 ED geg.	502
6795	Verrechnungsleistungen-Gerätewartung	2.000	2.000	2.364,09	DR:15 ED geg.	502
6797	Verrechnungen-Leistungen Bauhof	900	800	999,83	DR:17 ED geg.	502

Verwaltungshaushalt

in €

Haushaltsstelle	Bezeichnung	Ansatz 2020	Ansatz 2019	Rechnung 2018	Erläut.	Amt
<b>Einzelplan</b>	<b>2</b>	<b>Schulen</b>				
<b>Abschnitt</b>	<b>21</b>	<b>Grund- und Hauptschulen</b>				
<b>Unterabschnitt</b>	<b>2111</b>	<b>Grundschule II Amberieustraße</b>				
6799	Innere Verrechnungen - Freisportanlage	<b>4.500</b>	4.500	0,00		207
	<i>Kostenanteil von 16,03 % an den Gesamtaufwendungen der Freisportanlage (Gegenbuchung bei HHSt. 5600-1699)</i>					
7000	Zuschüsse f.lfd.Zwecke an Verbände u. Vereine	<b>1.000</b>	1.600	421,60		202
	<i>für Sportarbeitsgemeinschaft mit örtlichen Vereinen, Jahreszuschuß Erhöhung wegen Betrieb von 3 Gruppen mit 47 Schülern</i>					
Unterabschnitt:	2111	Einnahme	<b>7.500</b>	6.900	7.288,13	
		Ausgabe	<b>270.300</b>	263.800	220.045,81	
		Überschuss/Zuschuss(-)	<b>-262.800</b>	-256.900	-212.757,68	

Verwaltungshaushalt

in €

Haushaltsstelle	Bezeichnung	Ansatz 2020	Ansatz 2019	Rechnung 2018	Erläut.	Amt
<b>Einzelplan</b>	<b>2</b>	<b>Schulen</b>				
<b>Abschnitt</b>	<b>21</b>	<b>Grund- und Hauptschulen</b>				
<b>Unterabschnitt</b>	<b>2120</b>	<b>Mittagsbetreuung Grundschule I</b>				
<b>Einnahmen</b>						
1100	Benutzungsgebühren und ähnliche Entgelte	<b>20.800</b>	20.800	20.700,00		202
	<i>Beitrag 45,00 EUR monatlich je Schülerin/Schüler</i>					
1710	Zuweisungen für lfd. Zwecke vom Land	<b>10.000</b>	9.900	9.969,00		202
	<i>Höchstbetragsförderung pro Gruppe: 3.323 EUR</i>					
<b>Ausgaben</b>						
4140	Beschäftigtenvergütungen bis 2005 nur Angestellte	<b>35.000</b>	33.200	32.202,52	DR:4000 ED geg. 105	
4340	Beiträge zu Versorgungskassen für Beschäftigte (Beiträge zur ZVK) bis 2005 nur Angestellte	<b>2.700</b>	2.600	2.446,76	DR:4000 ED geg. 105	
4440	Beiträge zur gesetzlichen Sozialversicherung bis 2005 nur Angestellte	<b>9.200</b>	8.700	8.239,44	DR:4000 ED geg. 105	
4510	Arbeitsmedizinische Untersuchung	<b>200</b>	200	107,94	DR:4000 ED geg. 104	
4511	sonst. Untersuchungen, vorgeschriebene Belehrungen, ...	<b>100</b>	100	0,00	DR:4000 ED geg. 105	
5200	Geräte-Neu-u.Ersatzbeschaffungen	<b>800</b>	700	0,00		202
	<i>(Pauschalbetrag je Gruppe 100 EUR) Eine Ersatzbeschaffung eines Schrankes in Höhe von 600,- EUR plus ein Puffer von 200,-EUR!</i>					
5620	Ausbildung und Fortbildung	<b>300</b>	1.000	400,00		202
	<i>Akuell finden keine Teamfortbildungen und Supervisionen statt, nur Einzelfortbildungen</i>					
6380	Sonstige Verwaltungs- u. Betriebsausgaben	<b>1.600</b>	1.600	1.455,20		202
	<i>Spiel- und Bastelmaterial Erhöhung um 100,- EUR da die Gruppenstärke voll ausgeschöpft ist - mehr Bedarf! 2020 gleichbleibend!</i>					
6382	Kosten der Verpflegung - Getränke	<b>1.000</b>	1.000	887,82		202
	<i>Das Getränkegeld wird bei HHSt. 2120-1100 zusammen mit dem Nutzungsentgelt erhoben. Eine Erhöhung ist notwendig da die Anzahl der zu betreuenden Kinder gestiegen ist! 2020 gleichbleibend!</i>					
6520	Post- und Fernmeldegebühren	<b>100</b>	100	77,61		107
7001	Zuschüsse f.lfd.Zwecke an soziale u.ä. Einricht.	<b>130.000</b>	130.000	100.162,66		204
	<i>Verlängerte Mittagsbetreuungsgruppe in der Klostersgasse (MGR-Beschluß vom 12.05.2016) Betrieb durch die Arbeiterwohlfahrt Schwaben</i>					
Unterabschnitt:	2120	Einnahme	<b>30.800</b>	30.700	30.669,00	
		Ausgabe	<b>181.000</b>	179.200	145.979,95	
		Überschuss/Zuschuss(-)	<b>-150.200</b>	-148.500	-115.310,95	

Verwaltungshaushalt

in €

Haushaltsstelle	Bezeichnung	Ansatz 2020	Ansatz 2019	Rechnung 2018	Erläut.	Amt
<b>Einzelplan</b>	<b>2</b>	<b>Schulen</b>				
<b>Abschnitt</b>	<b>21</b>	<b>Grund- und Hauptschulen</b>				
<b>Unterabschnitt</b>	<b>2121</b>	<b>Mittagsbetreuung Grundschule II</b>				
<b>Einnahmen</b>						
1100	Benutzungsgebühren und ähnliche Entgelte	<b>27.000</b>	27.000	26.073,00		202
	<i>Beitrag 45,00 EUR monatlich je Schülerin/Schüler</i>					
1710	Zuweisungen für lfd. Zwecke vom Land	<b>13.300</b>	13.200	13.292,00		202
	<i>Höchstbetragsförderung pro Gruppe: 3.323 EUR</i>					
<b>Ausgaben</b>						
4140	Beschäftigtenvergütungen bis 2005 nur Angestellte	<b>43.500</b>	42.500	41.599,75	DR:4000 ED geg. 105	
4340	Beiträge zu Versorgungskassen für Beschäftigte (Beiträge zur ZVK) bis 2005 nur Angestellte	<b>3.500</b>	3.400	3.160,79	DR:4000 ED geg. 105	
4440	Beiträge zur gesetzlichen Sozialversicherung bis 2005 nur Angestellte	<b>10.100</b>	10.000	9.485,15	DR:4000 ED geg. 105	
4510	Arbeitsmedizinische Untersuchung	<b>400</b>	400	242,84	DR:4000 ED geg. 104	
4511	sonst. Untersuchungen, vorgeschriebene Belehrungen, ...	<b>100</b>	100	0,00	DR:4000 ED geg. 105	
5200	Geräte-Neu-u.Ersatzbeschaffungen	<b>1.000</b>	500	385,04		202
	<i>Pauschalbetrag je Gruppe 100 EUR 100,- EUR Erhöhung aufgrund der erhöhten Anzahl zu betreuenden Kinder! 2020 Erhöhung aufgrund von Ersatzbeschaffungen</i>					
5620	Ausbildung und Fortbildung	<b>300</b>	300	0,00		202
6380	Sonstige Verwaltungs- u. Betriebsausgaben	<b>1.600</b>	1.600	1.487,90		202
	<i>Spiel- und Bastelmaterial Erhöhung um 100,- EUR da die Gruppenstärke voll ausgeschöpft ist - mehr Bedarf!</i>					
6382	Kosten der Verpflegung - Getränke	<b>1.100</b>	1.100	463,30		202
	<i>Das Getränkegeld wird bei HHSt. 2121-1100 zusammen mit dem Nutzungsentgelt erhoben. Erhöhung der HHSt. da die Anzahl der zu betreuenden Kinder gestiegen ist.</i>					
6520	Post- und Fernmeldegebühren	<b>100</b>	100	70,42		107
7001	Zuschüsse f.lfd.Zwecke an soziale u.ä. Einricht.	<b>105.000</b>	105.000	65.931,78		204
	<i>Verlängerte Mittagsbetreuungsgruppe an der GS II (MGR-Beschluß vom 12.05.2016) Betrieb durch die Arbeiterwohlfahrt Schwaben</i>					
Unterabschnitt: 2121	Einnahme	<b>40.300</b>	40.200	39.365,00		
	Ausgabe	<b>166.700</b>	165.000	122.826,97		
	Überschuss/Zuschuss(-)	<b>-126.400</b>	-124.800	-83.461,97		

Verwaltungshaushalt

in €

Haushaltsstelle	Bezeichnung	Ansatz 2020	Ansatz 2019	Rechnung 2018	Erläut.	Amt
<b>Einzelplan</b>	<b>2</b>	<b>Schulen</b>				
<b>Abschnitt</b>	<b>21</b>	<b>Grund- und Hauptschulen</b>				
<b>Unterabschnitt</b>	<b>2130</b>	<b>Mittelschulen</b>				
<b>Einnahmen</b>						
1620	Erstattungen von Gemeinden	0	600	0,00		201
	<i>Anteil der Gemeinde Ried an den im Jahr 2016 bis 2018 anfallenden Kosten des Schulverbandes Mering (Sitzungsgelder, Mitgliedsbeiträge usw.); Anteil Gemeinde Ried 59/242 (siehe auch HHSt. 2130-6380).</i>					
<b>Ausgaben</b>						
6380	Sonstige Verwaltungs- u. Betriebsausgaben	0	500	913,00		201
	<i>Die Vermögensauseinandersetzung des Schulverbandes Mering erfolgte im Haushalt 2014 des Schulverbandes. Auf die Erstellung eines Haushaltes 2015 wurde mit Zustimmung der Rechtsaufsicht im staatlichen Landratsamt Aichach-Friedberg verzichtet. Die anfallenden Kosten (Sitzungsgelder, Mitgliedsbeiträge usw.) werden hier verbucht und nach dem letzten Umlageschlüssel des Schulverbandes (Markt Mering: 183/242; Gemeinde Ried 59/242) abgerechnet.</i>					
7120	Zuweisungen f.lfd.Zwecke an andere Gemeinden und Gemeindeverbände	15.300	12.000	0,00		202
	<i>Für Schüler in den 9+2 Klassen und Zuweisungen durch das Schulamt</i>					
7135	Umlage an den Schulverband Merching	335.000	240.000	239.388,53		202
	<i>Erhöhung der Umlage aufgrund von Investitionen (u. a. Digitalisierung)</i>					
7136	Umlage an die Gemeinde Kissing	250.000	250.000	415.404,99		202
Unterabschnitt:	2130	Einnahme	0	600	0,00	
		Ausgabe	600.300	502.500	655.706,52	
		Überschuss/Zuschuss(-)	-600.300	-501.900	-655.706,52	
Abschnitt:	21	Einnahme	84.200	86.900	85.938,43	
		Ausgabe	1.496.200	1.420.400	1.396.276,62	
		Überschuss/Zuschuss(-)	-1.412.000	-1.333.500	-1.310.338,19	

Verwaltungshaushalt

in €

Haushaltsstelle	Bezeichnung	Ansatz 2020	Ansatz 2019	Rechnung 2018	Erläut.	Amt
<b>Einzelplan</b>	<b>2</b>	<b>Schulen</b>				
<b>Abschnitt</b>	<b>27</b>	<b>Förderschulen</b>				
<b>Unterabschnitt</b>	<b>2700</b>	<b>Förderschulen</b>				
<b>Ausgaben</b>						
6720	Erstattungen an Gemeinde- Gastschulbeitrag	<b>3.000</b>	3.000	9.000,00		202
	<i>für Schüler in Übergangsklassen (Stadt Augsburg) und Praxis- und Kooperationsklassen lt. Schülerstand zum 01.10. des Vorjahres 1.500 EUR je Schüler</i>					
Unterabschnitt:	2700	Einnahme	<b>0</b>	0	0,00	
		Ausgabe	<b>3.000</b>	3.000	9.000,00	
		Überschuss/Zuschuss(-)	<b>-3.000</b>	-3.000	-9.000,00	
Abschnitt:	27	Einnahme	<b>0</b>	0	0,00	
		Ausgabe	<b>3.000</b>	3.000	9.000,00	
		Überschuss/Zuschuss(-)	<b>-3.000</b>	-3.000	-9.000,00	

Verwaltungshaushalt

in €

Haushaltsstelle	Bezeichnung	Ansatz 2020	Ansatz 2019	Rechnung 2018	Erläut.	Amt
<b>Einzelplan</b>	<b>2</b>	<b>Schulen</b>				
<b>Abschnitt</b>	<b>29</b>	<b>Übrige schulische Aufgaben</b>				
<b>Unterabschnitt</b>	<b>2900</b>	<b>Schülerbeförderung</b>				
<b>Einnahmen</b>						
1710	Zuweisungen für lfd. Zwecke vom Land	<b>48.000</b>	50.000	48.486,00		202
<i>Pauschalierte Zuweisung zu den notwendigen Kosten der Schülerbeförderung basierend auf der Jahresrechnungsstatistik des Vorjahres und der Zahl der Schüler mit gesetzl. Beförderungspflicht am 01.10. des Vorjahres.</i>						
<b>Ausgaben</b>						
4000	Aufwandsentschädigung f. ehrenamtl. Tätigkeiten	<b>700</b>	700	657,90	DR:4000 ED geg.	202
	<i>Haltestellenaufsichten St. Afra (FA-Beschluß vom 19.10.1993)</i>		<i>360 EUR</i>			
	<i>Bushaltestellenaufsicht GS I (FA-Beschluß vom 17.03.1992)</i>		<i>150 EUR</i>			
	<i>Bushaltestellenaufsicht GS II (FA-Beschluß vom 01.10.2002)</i>		<i>150 EUR</i>			
4140	Beschäftigtenvergütungen bis 2005 Angestellte	<b>12.500</b>	10.000	10.430,14	DR:4000 ED geg.	105
4440	Beiträge zur gesetzlichen Sozialversicherung für Beschäftigte bis 2005 Angestellte	<b>2.700</b>	2.300	2.183,35	DR:4000 ED geg.	105
4510	Arbeitsmedizinische Untersuchung	<b>100</b>	100	53,97	DR:4000 ED geg.	104
4511	sonst. Untersuchungen, vorgeschriebene Belehrungen, ...	<b>100</b>	100	0,00	DR:4000 ED geg.	105
5000	Unterhalt der baulichen Anlagen - Bauamt	<b>200</b>	200	0,00	DR:18 ED geg.	501
5001	Unterhalt der baulichen Anlagen - Bauhof	<b>100</b>	0	0,00	DR:18 ED geg.	502
6390	Schülerbeförderungskosten	<b>40.000</b>	40.000	34.170,00		202
	<i>- Augsburgsburger Verkehrsverbund (öffentlicher Personennahverkehr)</i>					
	<i>- beauftragte Unternehmen und Gemeindemobil (freigestellter Schülerverkehr)</i>					
6793	Verrechnungsleistungen-bauliche Anlagen	<b>100</b>	100	120,01	DR:13 ED geg.	502
Unterabschnitt: 2900	Einnahme	<b>48.000</b>	50.000	48.486,00		
	Ausgabe	<b>56.500</b>	53.500	47.615,37		
	Überschuss/Zuschuss(-)	<b>-8.500</b>	-3.500	870,63		

Verwaltungshaushalt

in €

Haushaltsstelle	Bezeichnung	Ansatz 2020	Ansatz 2019	Rechnung 2018	Erläut.	Amt
<b>Einzelplan</b>	<b>2</b>	<b>Schulen</b>				
<b>Abschnitt</b>	<b>29</b>	<b>Übrige schulische Aufgaben</b>				
<b>Unterabschnitt</b>	<b>2950</b>	<b>Schulweghelfer; Schülerunfallversicherung</b>				
<b>Ausgaben</b>						
4140	Beschäftigtenvergütungen bis 2005 Angestellte	3.600	3.000	2.555,74	DR:4000 ED geg.	105
4440	Beiträge zur gesetzlichen Sozialversicherung für Beschäftigte bis 2005 nur Angestellte	300	300	199,72	DR:4000 ED geg.	105
4510	Arbeitsmedizinische Untersuchung	300	300	215,88	DR:4000 ED geg.	104
5200	Geräteneu- u. -ersatzbeschaffungen	100	100	0,00		202
	<i>Ersatzbeschaffung von Kellen und Schutzkleidung</i>					
6420	Umlage an Bayer. Gemeindeunfallvers. Verband	80.000	73.100	73.001,25		202
	<i>einwohnerabhängiger Beitrag nach der Einwohnerzahl Stand 31.12. des Vorvorjahres (derzeit 4,85 EUR/Einwohner)</i>					
6610	Mitgliedsbeiträge an Schullandheimverein u. dgl.	200	200	200,00		206
	<i>Schullandheim Aichach-Friedberg pauschal 200 EUR</i>					
Unterabschnitt:	2950	Einnahme	0	0	0,00	
		Ausgabe	84.500	77.000	76.172,59	
		Überschuss/Zuschuss(-)	-84.500	-77.000	-76.172,59	
Abschnitt:	29	Einnahme	48.000	50.000	48.486,00	
		Ausgabe	141.000	130.500	123.787,96	
		Überschuss/Zuschuss(-)	-93.000	-80.500	-75.301,96	
Einzelplan:	2	Einnahme	132.200	136.900	134.424,43	
		Ausgabe	1.640.200	1.553.900	1.529.064,58	
		Überschuss/Zuschuss(-)	-1.508.000	-1.417.000	-1.394.640,15	



**Verwaltungshaushalt**

in €

**Einzelplan 2      Schulen**

Abschnitt	Haushaltsansatz 2020		Haushaltsansatz 2019		Rechnungsergebnis 2018	
	Einnahmen	Ausgaben	Einnahmen	Ausgaben	Einnahmen	Ausgaben
21 Grund- und Hauptschulen	84.200	1.496.200	86.900	1.420.400	85.938,43	1.396.276,62
27 Förderschulen	0	3.000	0	3.000	0,00	9.000,00
29 Übrige schulische Aufgaben	48.000	141.000	50.000	130.500	48.486,00	123.787,96
<b>Abschluss Einzelplan 2</b>	<b>132.200</b>	<b>1.640.200</b>	<b>136.900</b>	<b>1.553.900</b>	<b>134.424,43</b>	<b>1.529.064,58</b>
<b>Zuschuss (-) / Überschuss (+)</b>		<b>-1.508.000</b>		<b>-1.417.000</b>		<b>-1.394.640,15</b>

Verwaltungshaushalt

in €

Haushaltsstelle	Bezeichnung	Ansatz 2020	Ansatz 2019	Rechnung 2018	Erläut.	Amt
<b>Einzelplan</b>	<b>3</b>	<b>Wissenschaft, Forschung, Kulturpflege</b>				
<b>Abschnitt</b>	<b>30</b>	<b>Verwaltung kultureller Angelegenheiten</b>				
<b>Unterabschnitt</b>	<b>3000</b>	<b>Verwaltung kultureller Angelegenheiten</b>				
<b>Ausgaben</b>						
6380	Sonstige Verwaltungs- u. Betriebsausgaben	1.000	1.000	146,85		502
	<i>z. B. Abtransport von Schnee vor oder Kehren nach dem Faschingsumzug</i>					
6400	Versicherungen, Schadensfälle	200	0	213,01	DR:16 ED geg.	207
6550	Sachverständigen-, Gerichts- und ähnliche Kosten	48.000	50.000	1.680,00		101
	<i>Ortschronik zur 1000-Jahr Feier im Jahr 2021 Produktionskosten und Honorare</i>					
6610	Mitgliedsbeiträge an Verbände, Vereine und dgl.	100	100	100,00		206
	<i>Historischer Verein 25 EUR Gesellschaft der Freunde der Uni Augsburg 75 EUR</i>					
6794	Verrechnungsleistungen-Freianlagen	1.000	1.000	366,48	DR:14 ED geg.	502
7000	Zuschüsse f.lfd.Zwecke an Verbände u. Vereine	10.000	7.000	19.344,60	DR:25 ED geg.	206
	<i>Internationale Kultur Mering e. V. 1.000 EUR</i>					
	<i>Fasching 2019 (kein Umzug) 5.000 EUR Fasching 2020 (Umzug) 9.000 EUR Pauschale v. 2017 bis 2020 lt. HA v. 16.02.2017</i>					
7180	Dienstleistungen als Zuschuss übrige Bereich	13.000	5.000	11.736,87	DR:20 ED geg.	206
	<i>Bauhofleistungen bei Faschingsumzug, Faschingsveranstaltungen und anderen Veranstaltungen</i>					
Unterabschnitt:	3000	Einnahme	0	0	0,00	
		Ausgabe	73.300	64.100	33.587,81	
		Überschuss/Zuschuss(-)	-73.300	-64.100	-33.587,81	
Abschnitt:	30	Einnahme	0	0	0,00	
		Ausgabe	73.300	64.100	33.587,81	
		Überschuss/Zuschuss(-)	-73.300	-64.100	-33.587,81	

Verwaltungshaushalt

in €

Haushaltsstelle	Bezeichnung	Ansatz 2020	Ansatz 2019	Rechnung 2018	Erläut.	Amt
<b>Einzelplan</b>	<b>3</b>	<b>Wissenschaft, Forschung, Kulturpflege</b>				
<b>Abschnitt</b>	<b>32</b>	<b>Museen, Sammlungen, Ausstellungen</b>				
<b>Unterabschnitt</b>	<b>3210</b>	<b>Heimatmuseum Schloßmühle</b>				
<b>Ausgaben</b>						
5000	Unterhalt der baulichen Anlagen - Bauamt	20.000	1.000	0,00	DR:18 ED geg.	501
5001	Unterhalt der baulichen Anlagen - Bauhof	200	200	0,00	DR:18 ED geg.	502
5200	Geräte -Beschaffung u.Unterhalt- für Sachbereich	100	100	0,00		501
6380	Sonstige Verwaltungs- u. Betriebsausgaben	0	700	2.100,00		501
	<i>Reinigungspauschale an Heimatverein Heimatmuseum geschlossen, deshalb keine Reinigungspauschale ab 2020</i>		700 EUR			
6400	Versicherungen, Schadensfälle	500	500	480,28	DR:16 ED geg.	207
	<i>Ausstellungsversicherung</i>					
6520	Post- und Fernmeldegebühren	300	300	230,49		107
6799	Innere Verrechnungen - Mieten	15.000	33.700	33.675,56		207
	<i>Museumsräume im Bürgerzentrum Schloßmühle Gegenbuchung bei HHSt. 7642-1699</i>					
7000	Zuschüsse f.lfd.Zwecke an Verbände u. Vereine	2.000	2.000	6.000,00		207
	<i>Pauschale für die Betriebsträgerschaft durch den Heimatverein (§ 7 der Vereinbarung vom 04.06.2001) Heimatmuseum nicht mehr im Betrieb, Umzug 2020 in den Lagerraum Frühlingsstr. 15</i>					
Unterabschnitt: 3210	Einnahme	0	0	0,00		
	Ausgabe	38.100	38.500	42.486,33		
	Überschuss/Zuschuss(-)	-38.100	-38.500	-42.486,33		

Verwaltungshaushalt

in €

Haushaltsstelle	Bezeichnung	Ansatz 2020	Ansatz 2019	Rechnung 2018	Erläut.	Amt
<b>Einzelplan</b>	<b>3</b>	<b>Wissenschaft, Forschung, Kulturpflege</b>				
<b>Abschnitt</b>	<b>32</b>	<b>Museen, Sammlungen, Ausstellungen</b>				
<b>Unterabschnitt</b>	<b>3211</b>	<b>Archiv</b>				
<b>Ausgaben</b>						
5200	Geräte, Ausstattungs- und Ausrüstungs- gegenstände	1.000	300	0,00		103
	<i>Beschaffung eines Arbeitsplatzrechners inkl. Drucker für das neue Archivteam</i>					
6380	Sonstige Verwaltungs- u. Betriebsausgaben	500	500	100,00		103
	<i>Binden von Archivunterlagen</i>					
6400	Versicherungen, Schadensfälle	100	100	93,06	DR:16 ED geg.	207
	<i>Dienstfahrversicherung für ehrenamtliches Personal des Gemeindearchivs</i>					
6500	Bürobedarf	300	100	139,23		103
6797	Verrechnungsleistungen-sonstige Bereiche	300	300	422,13	DR:17 ED geg.	502
Unterabschnitt:	3211	Einnahme	0	0	0,00	
		Ausgabe	2.200	1.300	754,42	
		Überschuss/Zuschuss(-)	-2.200	-1.300	-754,42	
Abschnitt:	32	Einnahme	0	0	0,00	
		Ausgabe	40.300	39.800	43.240,75	
		Überschuss/Zuschuss(-)	-40.300	-39.800	-43.240,75	

## Verwaltungshaushalt

in €

Haushaltsstelle	Bezeichnung	Ansatz 2020	Ansatz 2019	Rechnung 2018	Erläut.	Amt
<b>Einzelplan</b>	<b>3</b>	<b>Wissenschaft, Forschung, Kulturpflege</b>				
<b>Abschnitt</b>	<b>33</b>	<b>Theater, Musikpflege</b>				
<b>Unterabschnitt</b>	<b>3301</b>	<b>Eigene kulturelle Veranstaltungen</b>				
<b>Einnahmen</b>						
1500	Sonstige Verwaltungs- und Betriebseinnahmen	<b>300</b>	300	203,00		102
	<i>u. a. Verkauf von Werbeartikeln (Bücher, Rucksäcke, Krüge usw.)</i>					
1770	Spenden von übrigen Bereichen, von Privaten und dgl.	<b>0</b>	0	3.205,00		101
	<i>Spenden für Veranstaltungen in Zusammenarbeit mit der ARGE Israel/Karmiel</i>					
1771	Spenden von übrigen Bereichen, von Privaten und dgl.	<b>0</b>	0	20,00		101
<b>Ausgaben</b>						
4480	Beiträge zur gesetzlichen Sozialversicherung für Sonstige	<b>500</b>	600	418,80	DR:4000 ED geg.	102
	<i>Beiträge zur Künstlersozialkasse</i>					
6380	Sonstige Verwaltungs- u. Betriebsausgaben	<b>12.000</b>	8.000	3.010,01		101
	<i>Vorbereitung der Veranstaltungsreihe zur 1.000 Jahr Feier im Jahr 2021:</i>	<i>10.000 EUR</i>				
	<i>Pauschal:</i>	<i>2.000 EUR</i>				
6381	Sonstige Verwaltungs- und Betriebsausgaben	<b>5.000</b>	5.000	1.116,44		101
	<i>andere kulturelle Veranstaltungen (z. B. Literaturlandschaften, Paarkunst 2020)</i>					
6383	Sonstige Verwaltungs- und Betriebsausgaben	<b>4.000</b>	8.000	7.830,76		101
	<i>Veranstaltungen in Zusammenarbeit mit der ARGE Israel/Karmiel</i>					
6400	Versicherungen, Schadensfälle	<b>300</b>	300	270,00	DR:16 ED geg.	207
	<i>Veranstaltungs- und Ausstellungsversicherungen</i>					
6797	Verrechnungsleistungen-sonstige Bereiche	<b>1.000</b>	1.000	0,00	DR:17 ED geg.	502
	<i>im Jahr 2021, 1000 Jahr Feier, Markt Mering</i>					
Unterabschnitt: 3301	Einnahme	<b>300</b>	300	3.428,00		
	Ausgabe	<b>22.800</b>	22.900	12.646,01		
	Überschuss/Zuschuss(-)	<b>-22.500</b>	-22.600	-9.218,01		

Verwaltungshaushalt

in €

Haushaltsstelle	Bezeichnung	Ansatz 2020	Ansatz 2019	Rechnung 2018	Erläut.	Amt
<b>Einzelplan</b>	<b>3</b>	<b>Wissenschaft, Forschung, Kulturpflege</b>				
<b>Abschnitt</b>	<b>33</b>	<b>Theater, Musikpflege</b>				
<b>Unterabschnitt</b>	<b>3320</b>	<b>Musikpflege</b>				
<b>Ausgaben</b>						
6797	Verrechnungsleistungen-sonstige Bereiche	100	100	75,00	DR:17 ED geg.	502
6799	Innere Verrechnungen - Mieten	5.100	5.100	5.083,88		207
	<i>Gegenbuchung bei HHSt. 7642-1699</i>					
7000	Zuschüsse f.lfd.Zwecke an Verbände u. Vereine	21.000	24.000	20.334,00	DR:25 ED geg.	206
	<i>gem. Vereinsförderrichtlinie</i>	7.800 EUR				
	- Feuerwehrkapelle					
	- Förderverein der Meringer Kirchenmusik					
	- Kath. Kirchenchor					
	- Kolpingkapelle					
	- Liederkranz					
	- Neues Theater					
	- Orchester der Musikfreunde					
	- Spielmannszug					
	- Artus Ensemble					
	<i>Mietzuschuß für die Kolping-Kulturwerkstatt bis einschl. 2028 (HA-Beschluß vom 05.04.2018)</i>	14.400 EUR				
Unterabschnitt: 3320	Einnahme	0	0	0,00		
	Ausgabe	26.200	29.200	25.492,88		
	Überschuss/Zuschuss(-)	-26.200	-29.200	-25.492,88		
Abschnitt: 33	Einnahme	300	300	3.428,00		
	Ausgabe	49.000	52.100	38.138,89		
	Überschuss/Zuschuss(-)	-48.700	-51.800	-34.710,89		

## Verwaltungshaushalt

in €

Haushaltsstelle	Bezeichnung	Ansatz 2020	Ansatz 2019	Rechnung 2018	Erläut.	Amt
<b>Einzelplan</b>	<b>3</b>	<b>Wissenschaft, Forschung, Kulturpflege</b>				
<b>Abschnitt</b>	<b>34</b>	<b>Heimat- und sonstige Kulturpflege bis 2009 Gliederung 3660</b>				
<b>Unterabschnitt</b>	<b>3400</b>	<b>Volksfest</b>				
<b>Ausgaben</b>						
5100	Unterhalt der Grundstücke und Außenanlagen - Bauamt	0	1.000	0,00	DR:19 ED geg.	501
5101	Unterhalt der Grundstücke und Außenanlagen - Bauhof	0	500	49,98	DR:19 ED geg.	502
6380	Sonstige Verwaltungs- u. Betriebsausgaben	0	500	0,00		101
	<i>Versandkosten für die Einladung zum Seniorennachmittag des Volksfestes</i>					
6794	Verrechnungsleistungen-Freianlagen	1.200	1.200	1.285,37	DR:14 ED geg.	502
6797	Verrechnungsleistungen-sonstige Bereiche	3.000	3.000	2.660,55	DR:17 ED geg.	502
Unterabschnitt: 3400	Einnahme	0	0	0,00		
	Ausgabe	4.200	6.200	3.995,90		
	Überschuss/Zuschuss(-)	-4.200	-6.200	-3.995,90		
Abschnitt: 34	Einnahme	0	0	0,00		
	Ausgabe	4.200	6.200	3.995,90		
	Überschuss/Zuschuss(-)	-4.200	-6.200	-3.995,90		

**Verwaltungshaushalt**

**in €**

Haushaltsstelle	Bezeichnung	Ansatz 2020	Ansatz 2019	Rechnung 2018	Erläut.	Amt
<b>Einzelplan</b>	<b>3</b>	<b>Wissenschaft, Forschung, Kulturpflege</b>				
<b>Abschnitt</b>	<b>35</b>	<b>Volksbildung</b>				
<b>Unterabschnitt</b>	<b>3500</b>	<b>Volkshochschule Landkreis Aichach-Friedberg e.V.</b>				
<b>Ausgaben</b>						
5300	Mieten und Pachten	<b>8.000</b>	6.500	6.162,45		102
	<i>Nachdem das Bürgerzentrum Schloßmühle dauerhaft nicht mehr zur Verfügung steht, müssen zusätzliche Räume für die VHS angemietet werden.</i>					
6720	Erstattungen an Gemeinden Schließdienst VHS	<b>100</b>	1.500	0,00		107
Unterabschnitt:	3500	Einnahme	<b>0</b>	0	0,00	
		Ausgabe	<b>8.100</b>	8.000	6.162,45	
		Überschuss/Zuschuss(-)	<b>-8.100</b>	-8.000	-6.162,45	



## Verwaltungshaushalt

in €

Haushaltsstelle	Bezeichnung	Ansatz 2020	Ansatz 2019	Rechnung 2018	Erläut.	Amt
<b>Einzelplan</b>	<b>3</b>	<b>Wissenschaft, Forschung, Kulturpflege</b>				
<b>Abschnitt</b>	<b>35</b>	<b>Volksbildung</b>				
<b>Unterabschnitt</b>	<b>3520</b>	<b>Öffentliche Bücherei</b>				
<b>Einnahmen</b>						
1100	Benutzungsgebühren und ähnliche Entgelte	<b>18.000</b>	16.000	17.765,50		220
	<i>Jahreskarte, Gebührenerhöhung ab 01.01.2018</i>					
	<i>Erwachsene: 8,00 EUR</i>					
	<i>Kinder: 5,00 EUR</i>					
	<i>Familien: 12,00 EUR</i>					
1400	Mieten und Pachten	<b>18.000</b>	17.000	16.825,80		207
	<i>2 Wohnungen</i>					
1420	Mietnebenkosten - Pachtnebenkosten	<b>3.600</b>	3.600	3.534,12		207
1770	Spenden von übrigen Bereichen, von Privaten und dgl.	<b>0</b>	0	50,00		101
<b>Ausgaben</b>						
5000	Unterhalt der baulichen Anlagen - Bauamt	<b>5.000</b>	4.000	5.029,70	DR:18 ED geg.	501
5001	Unterhalt der baulichen Anlagen - Bauhof	<b>500</b>	500	266,63	DR:18 ED geg.	502
5100	Unterhalt der Grundstücke und Außenanlagen - Bauamt	<b>500</b>	500	0,00	DR:19 ED geg.	501
5101	Unterhalt der Grundstücke und Außenanlagen - Bauhof	<b>100</b>	100	0,00	DR:19 ED geg.	502
5200	Geräte, Ausstattungs- und Ausrüstungs- gegenstände	<b>1.700</b>	2.800	11.245,86	DR:27 ED geg.	220
	<i>u. a. Erweiterung Medienrack (Mikrofon, Notebook):</i>					
	<i>WLAN</i>					
		<i>1.200 EUR</i>				
		<i>500 EUR</i>				
5410	Haus- und Grundstückslasten - Grundsteuer, Müllgebühren, Kaminkehrer	<b>800</b>	800	793,82	DR:1 ED geg.	207
5420	Energiekosten (Heizung)	<b>4.000</b>	4.500	4.711,03	DR:22 ED geg.	207
5430	Bewirtschaftungskosten - Reinigungsbedarf -	<b>300</b>	300	125,75	DR:27 ED geg.	220
5433	Vergütung an Reinigungsunternehmen	<b>15.000</b>	14.500	13.711,55	DR:5 ED geg.	207
	<i>Unterhalts- und Grundreinigung</i>					
	<i>Glasreinigung</i>					
	<i>Schmutzfangmatten im Eingangsbereich</i>					
	<i>Hausmeisterdienst</i>					
5440	Energiekosten (Strom)	<b>4.000</b>	3.000	2.771,76	DR:23 ED geg.	207
5450	Wasser- und Kanalgebühren	<b>1.100</b>	1.300	1.322,73	DR:24 ED geg.	207
5460	Gebäudeversicherungen	<b>600</b>	500	499,75	DR:9 ED geg.	207
5620	Ausbildung und Fortbildung	<b>800</b>	800	395,00	DR:27 ED geg.	220
6375	Pflege der Software	<b>9.000</b>	9.000	7.260,08	DR:27 ED geg.	104
6380	Sonstige Verwaltungs- u. Betriebsausgaben	<b>2.000</b>	2.000	609,85		220
	<i>Veranstaltungsetat</i>					
6400	Versicherungen, Schadensfälle	<b>200</b>	200	117,41	DR:16 ED geg.	207
6500	Bürobedarf	<b>700</b>	700	429,39	DR:27 ED geg.	107
6510	Bücher und Zeitschriften	<b>2.900</b>	2.600	2.698,84	DR:27 ED geg.	220
	<i>Zeitschriftenabos, Medienbeschaffung</i>					
6520	Post- und Fernmeldegebühren	<b>1.000</b>	1.000	1.055,74	DR:27 ED geg.	107
6620	Vermischte Ausgaben	<b>1.400</b>	1.400	972,75		220
	<i>Handgeldabrechnung</i>					
	<i>Buchgutscheine für ehrenamtliche Mitarbeiterinnen und Mitarbeiter</i>					

Verwaltungshaushalt

in €

Haushaltsstelle	Bezeichnung	Ansatz 2020	Ansatz 2019	Rechnung 2018	Erläut.	Amt
<b>Einzelplan</b>	<b>3</b>	<b>Wissenschaft, Forschung, Kulturpflege</b>				
<b>Abschnitt</b>	<b>35</b>	<b>Volksbildung</b>				
<b>Unterabschnitt</b>	<b>3520</b>	<b>Öffentliche Bücherei</b>				
6793	Verrechnungsleistungen-bauliche Anlagen	800	800	1.278,79	DR:13 ED geg.	502
6794	Verrechnungsleistungen-Freianlagen	200	200	0,00	DR:14 ED geg.	502
6797	Verrechnungsleistungen-sonstige Bereiche	1.000	800	1.010,76	DR:17 ED geg.	502
7170	Zuweisungen u Zuschüsse f.lfd.Zwecke	70.000	65.000	54.999,87		206
<i>Erstattung der Personalausgaben an die Pfarrei St. Michael</i>						
Unterabschnitt:	3520	Einnahme	39.600	36.600	38.175,42	
		Ausgabe	123.600	117.300	111.307,06	
		Überschuss/Zuschuss(-)	-84.000	-80.700	-73.131,64	
Abschnitt:	35	Einnahme	39.600	36.600	38.175,42	
		Ausgabe	131.700	125.300	117.469,51	
		Überschuss/Zuschuss(-)	-92.100	-88.700	-79.294,09	

Verwaltungshaushalt

in €

Haushaltsstelle	Bezeichnung	Ansatz 2020	Ansatz 2019	Rechnung 2018	Erläut.	Amt
<b>Einzelplan</b>	<b>3</b>	<b>Wissenschaft, Forschung, Kulturpflege</b>				
<b>Abschnitt</b>	<b>36</b>	<b>Naturschutz, Denkmalschutz und -pflege</b>				
<b>Unterabschnitt</b>	<b>3600</b>	<b>Naturschutz und Landschaftspflege</b>				
<b>Einnahmen</b>						
1770	Spenden von übrigen Bereichen, von Privaten und dgl.	0	0	5.815,50		101
<b>Ausgaben</b>						
5101	Unterhalt der Grundstücke und Außenanlagen - Bauhof	1.000	1.000	2.186,63	DR:19 ED geg.	502
5300	Mieten und Pachten für Grundstücke	200	200	137,03		301
	<i>Pachtzins für Biotop und Streuobstwiesen</i>					
6380	Sonstige Verwaltungs- u. Betriebsausgaben Regelmäßiger Unterhalt der Ausgleichs- und Ökoflächen	11.000	10.000	0,00		301
	<i>Pflegemaßnahmen und laufender Unterhalt aller Ausgleichs- und Ökoflächen (z. B. Mäharbeiten, Entsorgung des Mähguts, Baumschnittarbeiten)</i>					
6381	Sonstige Verwaltungs- u. Betriebsausgaben Außerplanmäßige Sonderunterhaltskosten der Ausgleichs- und Ökoflächen	14.000	14.000	10.177,38		301
	<i>Besondere Unterhaltskosten der Ausgleichs- und Ökoflächen, die in unregelmäßigen Abständen anfallen. 2020: ausbaggern und reinigen der Teiche auf den Ausgleichsflächen im Lechfeld</i>					
6382	Sonstige Verwaltungs- u. Betriebsausgaben Unterhalt und Pflege sonstige Flächen	3.500	2.800	2.265,76		301
	<i>Pflege Lärmschutzwall Freizeitgelände</i>					
6550	Sachverständigen-, Gerichts- und ähnliche Kosten	500	500	0,00		301
	<i>Grenzfeststellung und Vermessung von Ausgleichs- und Ökoflächen</i>					
6610	Mitgliedsbeiträge an Verbände, Vereine und dgl.	7.000	6.500	6.091,12		206
	<i>Landschaftspflegeverband Grundbeitrag 150 EUR Jahresbeitrag 0,41 EUR/EW ca. 5.900 EUR</i>					
	<i>Bund Naturschutz 260 EUR</i>					
6794	Verrechnungsleistungen-Freianlagen	20.000	20.000	36.771,90	DR:14 ED geg.	502
6797	Verrechnungsleistungen-sonstige Bereiche	20.000	20.000	21.327,78	DR:17 ED geg.	502
7000	Zuschüsse f.lfd.Zwecke an Verbände u. Vereine	2.000	1.500	600,00	DR:25 ED geg.	206
	<i>gem. Vereinsförderrichtlinie - Bund Naturschutz, Ortsgruppe Mering - Obst- und Gartenbauverein</i>					
Unterabschnitt: 3600	Einnahme	0	0	5.815,50		
	Ausgabe	79.200	76.500	79.557,60		
	Überschuss/Zuschuss(-)	-79.200	-76.500	-73.742,10		

Verwaltungshaushalt

in €

Haushaltsstelle	Bezeichnung	Ansatz 2020	Ansatz 2019	Rechnung 2018	Erläut.	Amt
<b>Einzelplan</b>	<b>3</b>	<b>Wissenschaft, Forschung, Kulturpflege</b>				
<b>Abschnitt</b>	<b>36</b>	<b>Naturschutz, Denkmalschutz und -pflege</b>				
<b>Unterabschnitt</b>	<b>3650</b>	<b>Denkmalschutz und -pflege</b>				
<b>Ausgaben</b>						
5100	Unterhalt der Grundstücke und Außenanlagen - Bauamt	500	500	0,00	DR:19 ED geg.	501
5101	Unterhalt der Grundstücke und Außenanlagen - Bauhof	100	100	0,00	DR:19 ED geg.	502
5175	Unterhalt des Kriegerdenkmals	500	1.000	104,33	DR:19 ED geg.	501
5200	Geräte -Beschaffung u.Unterhalt- für Sachbereich	100	100	0,00		501
6380	Sonstige Verwaltungs- u. Betriebsausgaben	4.000	2.000	2.033,75		502
	<i>u. a. Weihnachtsbeleuchtung</i>					
6610	Mitgliedsbeiträge an Verbände, Vereine und dgl.	100	100	15,00		206
	<i>Heimatverein Friedberg e. V. 15 EUR</i>					
6797	Verrechnungsleistungen-sonstige Bereiche	100	100	0,00	DR:17 ED geg.	502
7000	Zuschüsse f.lfd.Zwecke an Verbände u. Vereine	2.000	3.000	1.806,00	DR:25 ED geg.	206
	<i>gem. Vereinsförderrichtlinie</i>					
	<i>- Heimat- und Volkstrachtenverein "Almarausch"</i>					
	<i>- Veteranen und Soldatenkameradschaft</i>					
	<i>- Heimatverein</i>					
			3.000 EUR			
7110	Beitrag zum Denkmalschutzfonds (Umlage)	12.000	12.000	11.540,00		201
Unterabschnitt:	3650	Einnahme	0	0	0,00	
		Ausgabe	19.400	18.900	15.499,08	
		Überschuss/Zuschuss(-)	-19.400	-18.900	-15.499,08	
Abschnitt:	36	Einnahme	0	0	5.815,50	
		Ausgabe	98.600	95.400	95.056,68	
		Überschuss/Zuschuss(-)	-98.600	-95.400	-89.241,18	

Verwaltungshaushalt

in €

Haushaltsstelle	Bezeichnung	Ansatz 2020	Ansatz 2019	Rechnung 2018	Erläut.	Amt
<b>Einzelplan</b>	<b>3</b>	<b>Wissenschaft, Forschung, Kulturpflege</b>				
<b>Abschnitt</b>	<b>37</b>	<b>Kirchliche Angelegenheiten</b>				
<b>Unterabschnitt</b>	<b>3700</b>	<b>Kirchliche Angelegenheiten</b>				
<b>Ausgaben</b>						
7000	Zuschüsse f.lfd.Zwecke an Verbände u. Vereine <i>gem. Vereinsförderrichtlinie - Evang.-Luth. Gemeinde - Ministranten</i>	<b>2.700</b>	3.500	2.694,00	DR:25 ED geg.	206
7177	Dienstleistungen als Zuschuß	<b>1.500</b>	1.500	1.253,51	DR:20 ED geg.	206
Unterabschnitt:	3700	Einnahme	<b>0</b>	0	0,00	
		Ausgabe	<b>4.200</b>	5.000	3.947,51	
		Überschuss/Zuschuss(-)	<b>-4.200</b>	-5.000	-3.947,51	
Abschnitt:	37	Einnahme	<b>0</b>	0	0,00	
		Ausgabe	<b>4.200</b>	5.000	3.947,51	
		Überschuss/Zuschuss(-)	<b>-4.200</b>	-5.000	-3.947,51	
Einzelplan:	3	Einnahme	<b>39.900</b>	36.900	47.418,92	
		Ausgabe	<b>401.300</b>	387.900	335.437,05	
		Überschuss/Zuschuss(-)	<b>-361.400</b>	-351.000	-288.018,13	

## Verwaltungshaushalt

in €

## Einzelplan 3 Wissenschaft, Forschung, Kulturpflege

Abschnitt	Haushaltsansatz 2020		Haushaltsansatz 2019		Rechnungsergebnis 2018	
	Einnahmen	Ausgaben	Einnahmen	Ausgaben	Einnahmen	Ausgaben
30 Verwaltung kultureller Angelegenheiten	0	73.300	0	64.100	0,00	33.587,81
32 Museen, Sammlungen, Ausstellungen	0	40.300	0	39.800	0,00	43.240,75
33 Theater, Musikpflege	300	49.000	300	52.100	3.428,00	38.138,89
34 Heimat- und sonstige Kulturpflege bis 2009 Gliederung 3660	0	4.200	0	6.200	0,00	3.995,90
35 Volksbildung	39.600	131.700	36.600	125.300	38.175,42	117.469,51
36 Naturschutz, Denkmalschutz und - pflege	0	98.600	0	95.400	5.815,50	95.056,68
37 Kirchliche Angelegenheiten	0	4.200	0	5.000	0,00	3.947,51
<b>Abschluss Einzelplan 3</b>	<b>39.900</b>	<b>401.300</b>	<b>36.900</b>	<b>387.900</b>	<b>47.418,92</b>	<b>335.437,05</b>
<b>Zuschuss (-) / Überschuss (+)</b>	<b>-361.400</b>		<b>-351.000</b>		<b>-288.018,13</b>	

Verwaltungshaushalt

in €

Haushaltsstelle	Bezeichnung	Ansatz 2020	Ansatz 2019	Rechnung 2018	Erläut.	Amt
<b>Einzelplan</b>	<b>4</b>	<b>Soziale Sicherung</b>				
<b>Abschnitt</b>	<b>40</b>	<b>Soziale Sicherung</b>				
<b>Unterabschnitt</b>	<b>4000</b>	<b>Allgemeine Sozialverwaltung (ab 2020 UA 4390)</b>				
<b>Ausgaben</b>						
4140	Beschäftigtenvergütungen bis 2005 Angestellte	0	37.500	23.678,77		105
4340	Beiträge zu Versorgungskassen für Beschäftigte (Beiträge zur ZVK) bis 2005 Angestellte	0	3.200	1.890,33		105
4440	Beiträge zur gesetzlichen Sozialversicherung für Beschäftigte bis 2005 Angestellte	0	7.600	4.749,59		105
5000	Unterhalt der baulichen Anlagen - Bauamt	0	3.000	14.178,39		501
	<i>Kleiderladen und Tafel in der Zettlerstraße</i>					
5200	Geräte, Ausrüstungs- und Ausrüstungs- gegenstände	0	1.000	3,75		101
5300	Mieten und Pachten für Grundstücke	0	60.000	57.138,00		207
	<i>Anmietung von Räumen bei der Fa. Ludwig Leuchten für den Kleiderladen und die Meringer Tafel in der Zettlerstraße</i>					
6520	Post- und Fernmeldegebühren	0	400	427,30		107
	<i>Mobiltelefon für die Asylkoordinatorin</i>					
6540	Dienstreisen	0	400	310,32		101
6793	Verrechnungsleistungen-bauliche Anlagen	0	100	252,42		502
6797	Verrechnungsleistungen-sonstige Bereiche	0	2.000	2.243,40		502
7880	Personenbezogene Ausgaben für Soziales	0	15.000	11.983,01		4
	<i>aus Kostenpflicht der Gemeinde (Bestattungen u. ä.), Hilfen in Härtefällen</i>					
Unterabschnitt:	4000	Einnahme	0	0	0,00	
		Ausgabe	0	130.200	116.855,28	
		Überschuss/Zuschuss(-)	0	-130.200	-116.855,28	
Abschnitt:	40	Einnahme	0	0	0,00	
		Ausgabe	0	130.200	116.855,28	
		Überschuss/Zuschuss(-)	0	-130.200	-116.855,28	

## Verwaltungshaushalt

in €

Haushaltsstelle	Bezeichnung	Ansatz 2020	Ansatz 2019	Rechnung 2018	Erläut.	Amt
<b>Einzelplan</b>	<b>4</b>	<b>Soziale Sicherung</b>				
<b>Abschnitt</b>	<b>43</b>	<b>Soziale Einrichtungen</b>				
<b>Unterabschnitt</b>	<b>4350</b>	<b>Notunterkunft Kissinger Straße</b>				
<b>Einnahmen</b>						
1500	Nutzungsentschädigungen	50.000	25.000	20.720,00		403
<b>Ausgaben</b>						
5000	Unterhalt der baulichen Anlagen - Bauamt	5.000	3.500	580,46	DR:18 ED geg.	501
5001	Unterhalt der baulichen Anlagen - Bauhof	1.000	200	0,00	DR:18 ED geg.	502
5100	Unterhalt der Grundstücke und Außenanlagen - Bauamt	2.500	3.000	0,00	DR:19 ED geg.	501
	<i>Außenanlagen herrichten wg. Neuerrichtung Container</i>					
5101	Unterhalt der Grundstücke und Außenanlagen - Bauhof	100	100	22,00	DR:19 ED geg.	502
5200	Geräteneu- u. ersatzbeschaffungen	6.000	1.000	618,91		401
5300	Mieten und Pachten	28.000	25.000	14.917,73		401
	<i>Unterbringung von Obdachlosigkeit bedrohter Personen in angemieteten Wohnungen, Pensionen usw. soweit eigene Möglichkeiten nicht ausreichen.</i>					
5410	Haus- und Grundstückslasten - Grundsteuer, Müllgebühren	400	400	410,60	DR:1 ED geg.	207
5420	Energiekosten -Heizungsverbrauch-	1.000	4.000	4.125,26	DR:22 ED geg.	207
5433	Vergütung an Reinigungsunternehmen	1.000	0	0,00	DR:5 ED geg.	401
5440	Energiekosten - Stromverbrauch -	3.000	2.000	1.695,37	DR:23 ED geg.	207
5450	Verbrauchergebühren -Wasser- und Kanalgebühren-	300	400	344,27	DR:24 ED geg.	207
5460	Gebäudeversicherungen	200	200	132,80	DR:9 ED geg.	207
6400	Versicherungen, Schadensfälle	100	100	81,37	DR:16 ED geg.	207
6550	Sachverständigen-,Gerichts- und ähnliche Kosten	500	500	0,00		401
6793	Verrechnungsleistungen-bauliche Anlagen	1.000	500	0,00	DR:13 ED geg.	502
6797	Verrechnungsleistungen-sonstige Bereiche	100	100	0,00	DR:17 ED geg.	502
Unterabschnitt: 4350	Einnahme	50.000	25.000	20.720,00		
	Ausgabe	50.200	41.000	22.928,77		
	Überschuss/Zuschuss(-)	-200	-16.000	-2.208,77		



Verwaltungshaushalt

in €

Haushaltsstelle	Bezeichnung	Ansatz 2020	Ansatz 2019	Rechnung 2018	Erläut.	Amt
<b>Einzelplan</b>	<b>4</b>	<b>Soziale Sicherung</b>				
<b>Abschnitt</b>	<b>43</b>	<b>Soziale Einrichtungen</b>				
<b>Unterabschnitt</b>	<b>4390</b>	<b>Tafel und Kleiderladen</b>				
<b>Ausgaben</b>						
5000	Unterhalt der baulichen Anlagen - Bauamt	3.000	0	0,00	DR:18 ED geg.	501
5001	Unterhalt der baulichen Anlagen - Bauhof	200	0	0,00	DR:18 ED geg.	502
5300	Mieten und Pachten für Grundstücke	60.000	0	0,00		207
	<i>Anmietung von Räumen bei der Firma Ludwig Leuchten in der Zettlerstraße für den Kleiderladen und die Meringer Tafel</i>					
6380	Sonstige Verwaltungs- u. Betriebsausgaben	500	0	0,00		401
	<i>aus Kostenpflicht der Gemeinde (Bestattungen u. ä.), auch Hilfen in Härtefällen</i>					
6793	Verrechnungsleistungen-bauliche Anlagen	500	0	0,00	DR:13 ED geg.	502
6797	Verrechnungsleistungen-sonstige Bereiche	300	0	0,00	DR:17 ED geg.	502
Unterabschnitt: 4390	Einnahme	0	0	0,00		
	Ausgabe	64.500	0	0,00		
	Überschuss/Zuschuss(-)	-64.500	0	0,00		
Abschnitt: 43	Einnahme	50.000	25.000	20.720,00		
	Ausgabe	114.700	41.000	22.928,77		
	Überschuss/Zuschuss(-)	-64.700	-16.000	-2.208,77		

Verwaltungshaushalt

in €

Haushaltsstelle	Bezeichnung	Ansatz 2020	Ansatz 2019	Rechnung 2018	Erläut.	Amt
<b>Einzelplan</b>	<b>4</b>	<b>Soziale Sicherung</b>				
<b>Abschnitt</b>	<b>46</b>	<b>Einrichtungen der Jugendhilfe</b>				
<b>Unterabschnitt</b>	<b>4600</b>	<b>Eigene Einrichtungen der Jugendhilfe</b>				
<b>Ausgaben</b>						
6380	Sonstige Verwaltungs- u. Betriebsausgaben	100	100	47,60		101
6400	Versicherungen, Schadensfälle	400	400	340,00	DR:16 ED geg.	207
	<i>Versicherung für Weltkindertag und Rockparty</i>					
7000	Zuschüsse f.lfd.Zwecke an Verbände u. Vereine	700	2.000	691,00	DR:25 ED geg.	206
	<i>Zuschuß nach Vereinsförderrichtlinie</i>					
	<i>- AWO - Mering</i>					
	<i>- Kinder- und jugendfreundliches Mering e. V.</i>					
	<i>- Kolpingfamilie</i>					
7001	Zuschüsse f.lfd.Zwecke an Verbände u. Vereine	4.000	4.000	8.669,25		206
	<i>AWO - Mering (Stadtranderholung) 1.500 EUR</i>					
	<i>Weltkindertag 450 EUR</i>					
	<i>CSU - Ferienprogramm 1.000 EUR</i>					
7002	Zuschüsse f.lfd. Zwecke an Verbände	0	1.000	0,00		101
	<i>Übernahme der Betreuungsgebühren in Kindertagesstätten für Flüchtlingskinder bis 2020 (HA-Beschluß vom 11.10.2016)</i>					
7177	Dienstleistungen als Zuschuß	100	100	101,39	DR:20 ED geg.	501
Unterabschnitt: 4600	Einnahme	0	0	0,00		
	Ausgabe	5.300	7.600	9.849,24		
	Überschuss/Zuschuss(-)	-5.300	-7.600	-9.849,24		

Verwaltungshaushalt

in €

Haushaltsstelle	Bezeichnung	Ansatz 2020	Ansatz 2019	Rechnung 2018	Erläut.	Amt
<b>Einzelplan</b>	<b>4</b>	<b>Soziale Sicherung</b>				
<b>Abschnitt</b>	<b>46</b>	<b>Einrichtungen der Jugendhilfe</b>				
<b>Unterabschnitt</b>	<b>4601</b>	<b>Jugendzentrum Schloßmühle</b>				
<b>Einnahmen</b>						
1770	Spenden von übrigen Bereichen, von Privaten und dgl.	0	0	180,00		101
<b>Ausgaben</b>						
5000	Unterhalt der baulichen Anlagen - Bauamt	5.000	5.000	9.614,32	DR:18 ED geg.	501
5001	Unterhalt der baulichen Anlagen mutwillig verursachte Schäden	300	500	0,00	DR:18 ED geg.	502
5002	Unterhalt der baulichen Anlagen - Bauhof	200	200	0,00	DR:18 ED geg.	502
5200	Verwaltungs- und Zweckausstattung	3.000	4.000	1.357,84	DR:26 ED geg.	215
	- Bastel- und Werkmaterial					
	- Lebensmittel/Kochutensilien					
	- Büromaterial					
	- Spielekonsole/Gesellschaftsspiele					
	- Lehr- und Unterrichtsmaterialien					
5410	Haus- und Grundstückslasten - Müllgebühren	0	200	0,00	DR:1 ED geg.	207
5430	Bewirtschaftungskosten - Reinigungsbedarf -	400	400	89,25	DR:26 ED geg.	215
5433	Vergütung an Reinigungsunternehmen	13.000	13.000	13.057,44	DR:5 ED geg.	207
	<i>Unterhaltsreinigung</i>					
	<i>Grundreinigung</i>					
	<i>Glasreinigung 2 x jährlich</i>					
5450	Verbrauchergebühren -Wasser- und Kanalgebühren-	0	200	0,00	DR:24 ED geg.	207
6380	Veranstaltungsetat	6.000	8.000	7.731,90	DR:26 ED geg.	215
	<i>Etat für monatliche Veranstaltungen im Jugendzentrum</i>					
	<i>- Referenten und Honorarkräfte</i>					
	<i>- Soundmühlen, Jugenddisco, Rocknight</i>					
	<i>- Projekte und Workshops</i>					
	<i>- Ferienprogramm, Ausflüge</i>					
	<i>- Freizeiten</i>					
	<i>- Druckkosten für Plakate und Flyer</i>					
6510	Bücher und Zeitschriften	400	400	374,80	DR:26 ED geg.	215
	<i>Abonnements von Zeitungen und Zeitschriften</i>					
6520	Post- und Fernmeldegebühren	800	500	737,21	DR:26 ED geg.	107
6540	Dienstreisen	400	400	513,89	DR:26 ED geg.	107
6795	Verrechnungsleistungen-Gerätewartung	200	200	0,00	DR:15 ED geg.	502
6797	Verrechnungsleistungen-sonstige Bereiche	500	500	483,96	DR:17 ED geg.	502
6799	Innere Verrechnungen - Mieten	28.800	28.800	28.772,73		207
	<i>Gegenbuchung bei HHSt. 7642-1699</i>					
7001	Zuschüsse f.lfd.Zwecke an soziale u.ä. Einricht.	95.000	85.000	66.999,94		101
	<i>Das Jugendzentrum wird von der Katholischen Jugendfürsorge betrieben, die eine Kostenerstattung für die Personalaufwendungen erhält.</i>					
Unterabschnitt:	4601	Einnahme	0	0	180,00	
		Ausgabe	154.000	147.300	129.733,28	
		Überschuss/Zuschuss(-)	-154.000	-147.300	-129.553,28	

Verwaltungshaushalt

in €

Haushaltsstelle	Bezeichnung	Ansatz 2020	Ansatz 2019	Rechnung 2018	Erläut.	Amt
<b>Einzelplan</b>	<b>4</b>	<b>Soziale Sicherung</b>				
<b>Abschnitt</b>	<b>46</b>	<b>Einrichtungen der Jugendhilfe</b>				
<b>Unterabschnitt</b>	<b>4605</b>	<b>Öffentliche Kinderspiel- und Bolzplätze</b>				
<b>Ausgaben</b>						
5100	Unterhalt der Grundstücke und Außenanlagen - Bauamt	5.000	2.000	454,77	DR:19 ED geg.	501
	<i>TÜV-Jahresprüfungen, Einzelgeräteabnahmen</i>					
5101	Unterhalt der Grundstücke und Außenanlagen - Bauhof	6.000	6.000	4.724,93	DR:19 ED geg.	502
5200	Geräte -Beschaffung u.Unterhalt- für Sachbereich	12.000	12.000	3.381,66		502
6794	Verrechnungsleistungen-Freianlagen	35.000	35.000	31.082,24	DR:14 ED geg.	502
6795	Verrechnungsleistungen-Gerätewartung	15.000	15.000	11.895,96	DR:15 ED geg.	502
Unterabschnitt: 4605	Einnahme	0	0	0,00		
	Ausgabe	73.000	70.000	51.539,56		
	Überschuss/Zuschuss(-)	-73.000	-70.000	-51.539,56		

## Verwaltungshaushalt

in €

Haushaltsstelle	Bezeichnung	Ansatz 2020	Ansatz 2019	Rechnung 2018	Erläut.	Amt
<b>Einzelplan</b>	<b>4</b>	<b>Soziale Sicherung</b>				
<b>Abschnitt</b>	<b>46</b>	<b>Einrichtungen der Jugendhilfe</b>				
<b>Unterabschnitt</b>	<b>4640</b>	<b>Kindergarten Am Sommerkeller</b>				
<b>Einnahmen</b>						
1100	Benutzungsgebühren und ähnliche Entgelte	39.000	90.000	88.665,00		204
	<i>Der Zuschuß des Freistaats Bayern zu den Gebühren für Vorschulkinder wird bei Gruppierung 1710 verbucht.</i>					
1110	Entgelt für Verpflegung	20.000	20.000	20.152,20		204
1710	Zuweisungen für lfd. Zwecke vom Land	350.000	255.000	252.718,78		204
1712	Zuweisungen f. lfd. Zwecke vom Land (Kindergarten)	0	0	-1.698,03		204
	<i>Zuweisungen für Gastkinder</i>					
<b>Ausgaben</b>						
4140	Beschäftigtenvergütung bis 2005 nur Angestellte	576.000	465.000	453.606,19	DR:4000 ED geg.	105
4340	Beiträge zu Versorgungskassen für Beschäftigte bis 2005 nur Angestellte	46.000	37.000	35.252,34	DR:4000 ED geg.	105
4440	Beiträge zur gesetzl. Sozialversicherung bis 2005 nur Angestellte	117.000	93.000	91.105,36	DR:4000 ED geg.	105
4500	Beihilfen, Unterstützungen und dgl.	200	200	43,68	DR:4000 ED geg.	105
4510	Arbeitsmedizinische Untersuchung	1.000	1.000	431,73	DR:4000 ED geg.	104
	<i>z. B. Vorsorgeuntersuchungen nach der Biostoffverordnung</i>					
4511	sonst. Untersuchungen, vorgeschriebene Belehrungen, ...	200	100	0,00	DR:4000 ED geg.	105
5000	Unterhalt der baulichen Anlagen - Bauamt	10.000	10.000	6.453,08	DR:18 ED geg.	501
	<i>Erneuerung Fußboden</i>					
5001	Unterhalt der baulichen Anlagen - Bauhof	1.000	1.000	424,11	DR:18 ED geg.	502
5100	Unterhalt der Grundstücke und Außenanlagen - Bauamt	3.000	3.000	6.207,38	DR:19 ED geg.	501
5101	Unterhalt der Grundstücke und Außenanlagen - Bauhof	1.000	1.000	634,96	DR:19 ED geg.	502
5200	Geräte -Beschaffung und Unterhalt für Sachbereich	2.400	2.500	2.500,88	DR:6 ED geg.	209
	<i>Kopierkosten, Reparaturen und Gerätebeschaffungen (Spiel- und Beschäftigungsmaterialien, Arbeitsmittel für Therapeuten, ...)</i>					
5201	Gerätewartung und -reparaturen (Spielgeräte, Außengeräte)	500	500	617,66		502
5301	Mieten und Pachten für Fotokopierer	500	500	442,68		107
5400	Bewirtschaftungskosten -Unterhalt techn. Anlagen-	5.000	5.000	5.911,65	DR:6 ED geg.	501
5410	Haus- und Grundstückslasten - Grundsteuer, Müllgebühren, Kaminkehrer	700	700	704,80	DR:1 ED geg.	207
5420	Energiekosten - Heizung	3.300	5.000	3.774,77	DR:22 ED geg.	207
5430	Bewirtschaftungskosten-Reinigungsbedarf	2.000	1.500	1.387,25		209
5433	Vergütung an Reinigungsunternehmen	35.000	35.000	33.110,09	DR:5 ED geg.	207
5440	Energiekosten - Strom	4.400	4.400	3.614,06	DR:23 ED geg.	207
5450	Verbrauchergebühren -Wasser- und Kanalgebühren-	1.600	1.400	1.259,09	DR:24 ED geg.	207
5460	Gebäudeversicherungen	800	700	1.238,74	DR:9 ED geg.	207
5620	Ausbildung und Fortbildung	4.500	4.500	3.169,59	DR:6 ED geg.	209
	<i>u. a. Einzelfortbildung "Professionelle Praxisanleitung"</i>					

## Verwaltungshaushalt

in €

Haushaltsstelle	Bezeichnung	Ansatz 2020	Ansatz 2019	Rechnung 2018	Erläut.	Amt
<b>Einzelplan</b>	<b>4</b>	<b>Soziale Sicherung</b>				
<b>Abschnitt</b>	<b>46</b>	<b>Einrichtungen der Jugendhilfe</b>				
<b>Unterabschnitt</b>	<b>4640</b>	<b>Kindergarten Am Sommerkeller</b>				
6210	Lehr- und Unterrichtsmaterial -Vorführ- u. Anschaumaterial-	<b>4.500</b>	4.500	4.090,24	DR:6 ED geg.	209
	<i>Ersatz- und Neubeschaffung von Spiel- und Verbrauchsmaterial.</i>					
6230	Lehrerbücherei	<b>800</b>	800	717,11	DR:6 ED geg.	209
6380	Sonstige Verwaltungs- u. Betriebsausgaben	<b>300</b>	300	0,00	DR:6 ED geg.	209
6381	Kosten der Verpflegung - Speisen	<b>8.000</b>	7.500	7.406,45		209
6382	Kosten der Verpflegung - Getränke	<b>4.000</b>	4.500	2.858,13		209
6400	Versicherungen, Schadensfälle	<b>300</b>	300	527,59	DR:16 ED geg.	207
	<i>Sachversicherung</i>					
6500	Bürobedarf	<b>1.500</b>	1.700	1.008,96	DR:6 ED geg.	209
6510	Bücher und Zeitschriften	<b>800</b>	800	472,79	DR:6 ED geg.	209
	<i>Neu- und Ersatzbeschaffungen bedingt durch Neuerungen auf dem Bildungssektor.</i>					
6520	Post- und Fernmeldegebühren	<b>800</b>	700	799,12	DR:6 ED geg.	107
6540	Dienstreisen	<b>100</b>	100	74,89		107
6620	Vermischte Ausgaben	<b>1.000</b>	800	1.296,13	DR:6 ED geg.	209
6793	Verrechnungsleistungen-bauliche Anlagen	<b>2.500</b>	2.500	2.301,90	DR:13 ED geg.	502
6794	Verrechnungsleistungen-Freianlagen	<b>4.000</b>	4.000	3.568,76	DR:14 ED geg.	502
6795	Verrechnungsleistungen-Gerätewartung	<b>4.000</b>	4.000	5.933,25	DR:15 ED geg.	502
6797	Verrechnungsleistungen-sonstige Bereiche	<b>2.500</b>	2.500	2.117,65	DR:17 ED geg.	502
6800	Kalkulatorische Kosten -Abschreibungen-	<b>13.000</b>	13.000	13.042,80		201
6850	Kalk. Kosten -Verzinsung des Anlagekapitals-	<b>24.400</b>	24.400	26.343,67		201
Unterabschnitt: 4640	Einnahme	<b>409.000</b>	365.000	359.837,95		
	Ausgabe	<b>888.600</b>	745.400	724.449,53		
	Überschuss/Zuschuss(-)	<b>-479.600</b>	-380.400	-364.611,58		

Verwaltungshaushalt

in €

Haushaltsstelle	Bezeichnung	Ansatz 2020	Ansatz 2019	Rechnung 2018	Erläut.	Amt
<b>Einzelplan</b>	<b>4</b>	<b>Soziale Sicherung</b>				
<b>Abschnitt</b>	<b>46</b>	<b>Einrichtungen der Jugendhilfe</b>				
<b>Unterabschnitt</b>	<b>4641</b>	<b>Haus der kleinen Freunde - Farbkleckse</b>				
<b>Einnahmen</b>						
1100	Benutzungsgebühren Kindergarten	20.000	45.000	43.060,60		204
	<i>Der Zuschuß des Freistaats Bayern zu den Gebühren für Vorschulkinder wird bei Gruppierung 1710 verbucht.</i>					
1104	Benutzungsgebühren Kinderkrippe	70.000	65.000	67.629,20		204
1110	Entgelt für Verpflegung	35.000	30.000	31.318,80		204
1621	Erstattungen vom Bezirk	0	17.000	16.655,52		204
	<i>z. B. Kostenübernahme für Kindergartenbegleiter</i>					
1710	Zuweisungen für lfd. Zwecke vom Land	350.000	260.000	259.687,69		204
	<i>Die Kita wird als Haus für Kinder betrieben, deshalb entfällt die getrennte Verbuchung der Einnahmen nach Kinderkrippe und Kindergarten.</i>					
1712	Zuweisungen f. lfd. Zwecke vom Land (Kindergarten)	-6.500	0	0,00		204
	<i>Rückzahlungen der Zuweisungen für Gastkinder</i>					
<b>Ausgaben</b>						
4140	Beschäftigtenvergütungen bis 2005 nur Angestellte	565.000	565.000	507.360,31	DR:4000 ED geg.	105
4340	Beiträge zu Versorgungskassen für Beschäftigte bis 2005 nur Angestellte	45.000	45.000	39.696,00	DR:4000 ED geg.	105
4440	Beiträge zur gesetzlichen Sozialversicherung bis 2005 nur Angestellte	110.000	110.000	103.499,06	DR:4000 ED geg.	105
4500	Beihilfen, Unterstützungen und dgl.	200	200	103,20	DR:4000 ED geg.	105
4510	Arbeitsmedizinische Untersuchung	1.000	1.000	569,00	DR:4000 ED geg.	104
	<i>z. B. Vorsorgeuntersuchungen nach der Biostoffverordnung</i>					
4511	sonst. Untersuchungen, vorgeschriebene Belehrungen, ...	100	100	10,00	DR:4000 ED geg.	105
5000	Unterhalt der baulichen Anlagen - Bauamt	5.000	5.000	5.264,91	DR:18 ED geg.	501
	<i>Heizung- und Rauchfunkmelder</i>					
5001	Unterhalt der baulichen Anlagen - Bauhof	500	500	197,62	DR:18 ED geg.	502
5100	Unterhalt der Grundstücke und Außenanlagen - Bauamt	3.000	3.000	997,22	DR:19 ED geg.	501
5101	Unterhalt der Grundstücke und Außenanlagen - Bauhof	500	500	319,80	DR:19 ED geg.	502
5200	Geräte -Beschaffung u. Unterhalt- für Sachbereich	2.400	3.500	2.288,41	DR:7 ED geg.	210
	<i>Ersatzbeschaffung Geschirr, Kamera, digitale Bilderrahmen, 3 Notebooks</i>					
5201	Gerätewartung und -reparaturen (Spielgeräte, Außengeräte)	500	1.000	0,00		502
5301	Mieten und Leasing von techn. Anlagen	1.500	1.500	1.393,10		107
5410	Haus- und Grundstückslasten Grundsteuer, Müllgebühren, Kaminkehrer	1.600	2.000	1.710,00	DR:1 ED geg.	207
5430	Bewirtschaftungskosten - Reinigungsbedarf -	6.000	5.000	4.236,49		210
5433	Vergütung an Reinigungsunternehmen	53.000	53.000	49.525,59	DR:5 ED geg.	207
5440	Energiekosten (Strom)	6.000	7.000	7.115,10	DR:23 ED geg.	207
5450	Wasser- und Kanalgebühren	1.700	2.000	1.110,91	DR:24 ED geg.	207
5460	Gebäudeversicherungen	3.000	2.500	2.582,19	DR:9 ED geg.	207

Verwaltungshaushalt

in €

Haushaltsstelle	Bezeichnung	Ansatz 2020	Ansatz 2019	Rechnung 2018	Erläut.	Amt
<b>Einzelplan</b>	<b>4</b>	<b>Soziale Sicherung</b>				
<b>Abschnitt</b>	<b>46</b>	<b>Einrichtungen der Jugendhilfe</b>				
<b>Unterabschnitt</b>	<b>4641</b>	<b>Haus der kleinen Freunde - Farbkleckse</b>				
5620	Ausbildung und Fortbildung	<b>8.200</b>	6.500	3.194,70	DR:7 ED geg.	210
	<i>Teamfortbildungen, Supervisionen, Leitungskoaching, Einzelfortbildungen</i>					
6210	Lehr- und Unterrichtsmaterial -Vorführ- u. Anschaumaterial-	<b>5.000</b>	4.500	3.933,47	DR:7 ED geg.	210
6230	Lehrerbücherei	<b>2.000</b>	2.000	179,72	DR:7 ED geg.	210
6380	Sonstige Verwaltungs- u. Betriebsausgaben	<b>500</b>	500	249,94	DR:7 ED geg.	210
	<i>Kosten für Raumbuchungen (Veranstaltungen) Auffüllen des Erste-Hilfe-Kastens</i>					
6381	Kosten der Verpflegung - Speisen	<b>55.000</b>	40.000	39.788,18		210
6382	Kosten der Verpflegung - Getränke	<b>4.000</b>	4.000	1.928,26		210
6400	Versicherungen, Schadensfälle	<b>400</b>	400	377,09	DR:16 ED geg.	207
	<i>Haftpflichtversicherung Kindergartenfest Sachversicherung</i>					
6500	Bürobedarf	<b>1.600</b>	1.600	788,76	DR:7 ED geg.	210
6510	Bücher und Zeitschriften	<b>2.000</b>	2.000	1.029,99	DR:7 ED geg.	210
6520	Post- und Fernmeldegebühren	<b>900</b>	800	663,34	DR:7 ED geg.	107
6540	Dienstreisen	<b>100</b>	100	220,77		107
6620	Vermischte Ausgaben	<b>500</b>	500	43,57	DR:7 ED geg.	210
6793	Innere Verrechnungen	<b>1.000</b>	1.000	761,05	DR:13 ED geg.	502
6794	Verrechnungsleistungen-Freianlagen	<b>3.000</b>	3.000	2.913,47	DR:14 ED geg.	502
6795	Verrechnungsleistungen-Gerätewartung	<b>2.000</b>	2.000	1.325,20	DR:15 ED geg.	502
6797	Verrechnungsleistungen-sonstige Bereiche	<b>2.000</b>	2.000	1.899,32	DR:17 ED geg.	502
Unterabschnitt: 4641	Einnahme	<b>468.500</b>	417.000	418.351,81		
	Ausgabe	<b>894.200</b>	878.700	787.275,74		
	Überschuss/Zuschuss(-)	<b>-425.700</b>	-461.700	-368.923,93		



## Verwaltungshaushalt

in €

Haushaltsstelle	Bezeichnung	Ansatz 2020	Ansatz 2019	Rechnung 2018	Erläut.	Amt
<b>Einzelplan</b>	<b>4</b>	<b>Soziale Sicherung</b>				
<b>Abschnitt</b>	<b>46</b>	<b>Einrichtungen der Jugendhilfe</b>				
<b>Unterabschnitt</b>	<b>4642</b>	<b>Integratives Kinderhaus Kapellenberg</b>				
<b>Einnahmen</b>						
1100	Benutzungsgebühren Kindergarten	34.000	55.000	52.382,00		204
	<i>Der Zuschuß des Freistaats Bayern zu den Gebühren für Vorschulkinder wird bei Gruppierung 1710 verbucht.</i>					
1104	Benutzungsgebühren Kinderkrippe	100.000	82.500	85.064,00		204
1110	Entgelt für Verpflegung	44.000	30.000	34.463,40		204
1621	Erstattung vom Bezirk	51.000	35.000	41.406,28		204
	<i>Pflegesatz für integrative Kinder: der Ansatz ist abhängig von der Anzahl der betreuten I-Kinder Erweiterung der I-Plätze ab September für durchschnittlich 8 Kinder berechnet</i>					
1710	Zuweisungen für lfd. Zwecke vom Land (Kindergarten)	570.000	360.000	355.737,40		204
1712	Zuweisungen f. lfd. Zwecke vom Land (Kindergarten)	0	-6.500	18.740,00		204
	<i>Zuweisungen für Gastkinder</i>					
<b>Ausgaben</b>						
4140	Beschäftigtenvergütungen bis 2005 nur Angestellte	1.025.000	730.000	681.151,80	DR:4000 ED geg.	105
4340	Beiträge zu Versorgungskassen für Beschäftigte bis 2005 nur Angestellte	80.000	60.000	53.149,83	DR:4000 ED geg.	105
4440	Beiträge zur gesetzlichen Sozialversicherung bis 2005 nur Angestellte	205.000	142.000	135.076,44	DR:4000 ED geg.	105
4500	Beihilfen, Unterstützungen und dgl.	200	200	56,47	DR:4000 ED geg.	105
4510	Arbeitsmedizinische Untersuchung	1.500	1.500	674,59	DR:4000 ED geg.	104
	<i>z. B. Vorsorgeuntersuchungen nach der Biostoffverordnung</i>					
4511	sonst. Untersuchungen, vorgeschriebene Belehrungen, ...	100	100	19,50	DR:4000 ED geg.	105
5000	Unterhalt der baulichen Anlagen - Bauamt	50.000	23.000	7.691,39	DR:18 ED geg.	501
	<i>Seitenwände Dach, obere Lichtkuppeln</i>					
5001	Unterhalt der baulichen Anlagen - Bauhof	500	500	776,56	DR:18 ED geg.	502
5100	Unterhalt der Grundstücke und Außenanlagen - Bauamt	20.000	5.000	629,31	DR:19 ED geg.	501
5101	Unterhalt der Grundstücke und Außenanlagen - Bauhof	500	1.000	330,41	DR:19 ED geg.	502
5200	Geräte -Beschaffung u. Unterhalt- für Sachbereich	5.500	3.500	2.778,57	DR:8 ED geg.	211
	<i>Kopierkosten; Reparaturen; Gerätebeschaffungen (Spiel- und Beschäftigungsmaterial, Arbeitsmittel für Therapeuten, ...) im Jahr 2020 Ersatzbeschaffung von 2 Bürostühlen, Küchenausstattung, Spielmaterialien, Therapiematerialien für I-Kinder</i>					
5201	Gerätewartung und -reparaturen (Spielgeräte, Außengeräte)	200	500	54,75		502
5301	Mieten und Leasing von techn. Anlagen	1.000	1.500	1.170,96		107
5410	Haus- und Grundstückslasten - Grundsteuer, Müllgebühren, Kaminkehrer	1.300	1.500	1.318,19	DR:1 ED geg.	207
5420	Energiekosten -Heizungsverbrauch-	5.000	4.200	4.013,45	DR:22 ED geg.	207
5430	Bewirtschaftungskosten - Reinigungsbedarf -	6.000	4.500	3.785,28		211
5433	Vergütung an Reinigungsunternehmen	80.000	60.000	46.789,78	DR:5 ED geg.	207
5440	Energiekosten - Stromverbrauch -	4.000	4.000	2.781,28	DR:23 ED geg.	207
5450	Verbrauchergebühren -Wasser- und Kanalgebühren-	2.000	1.600	1.491,48	DR:24 ED geg.	207
5460	Gebäudeversicherungen (Gebäudebrand,- Elementar,-	1.000	500	0,00	DR:9 ED geg.	207

Verwaltungshaushalt

in €

Haushaltsstelle	Bezeichnung	Ansatz 2020	Ansatz 2019	Rechnung 2018	Erläut.	Amt
<b>Einzelplan</b>	<b>4</b>	<b>Soziale Sicherung</b>				
<b>Abschnitt</b>	<b>46</b>	<b>Einrichtungen der Jugendhilfe</b>				
<b>Unterabschnitt</b>	<b>4642</b>	<b>Integratives Kinderhaus Kapellenberg</b>				
5620	Ausbildung und Fortbildung	9.800	9.000	3.210,02	DR:8 ED geg.	211
	<i>Ausbildung zur Fachkraft: Teamfortbildungen -Konzeption: Einzelfortbildungen: Reisekosten:</i>		<i>3.100 EUR 2.700 EUR 3.000 EUR 1.000 EUR</i>			
6210	Lehr- und Unterrichtsmaterial -Vorführ- u. Anschaumaterial-	5.000	3.000	2.704,08	DR:8 ED geg.	211
	<i>Verbrauchsmaterialien wie Farben, Papier etc.</i>					
6230	Lehrerbücherei	3.000	1.800	982,37	DR:8 ED geg.	211
6380	Sonstige Verwaltungs- u. Betriebsausgaben	8.000	3.500	2.279,34		211
	<i>Portfolios für die Kinder: Kosten für Konzeption: Gesundes Frühstück Jubiläum 25 Jahre Pauschal:</i>	<i>2.000 EUR 1.500 EUR 1.000 EUR 2.000 EUR 1.500 EUR</i>				
6381	Kosten der Verpflegung - Speisen	50.000	42.000	32.144,70		211
6382	Kosten der Verpflegung - Getränke	3.000	1.500	1.492,04		211
6383	Handgeld für Verpflegung	700	500	212,69		211
6385	Kosten Fachdienst	7.000	5.500	4.352,23	DR:8 ED geg.	211
	<i>Schwäbisches Förderzentrum für Hörgeschädigte: Hessing Förderzentrum für Kinder:</i>		<i>2.700 EUR 4.300 EUR</i>			
6400	Versicherungen, Schadensfälle	400	400	363,06	DR:16 ED geg.	207
	<i>Haftpflichtversicherung Kindergartenfest Sachversicherung</i>					
6500	Bürobedarf	2.500	2.000	1.752,02	DR:8 ED geg.	211
6510	Bücher und Zeitschriften	1.500	1.300	743,95	DR:8 ED geg.	211
6520	Post- und Fernmeldegebühren	800	800	598,30	DR:8 ED geg.	107
	<i>auch GEZ-Gebühren</i>					
6540	Dienstreisen	200	200	126,55		107
6550	Supervision	6.500	6.000	4.262,58	DR:8 ED geg.	211
6620	Vermischte Ausgaben - Kindergarten	1.200	600	2.331,62	DR:8 ED geg.	211
	<i>Handgeldabrechnung</i>					
6793	Verrechnungsleistungen-bauliche Anlagen	3.000	3.500	4.311,92	DR:13 ED geg.	502
6794	Verrechnungsleistungen-Freianlagen	4.500	4.500	4.680,95	DR:14 ED geg.	502
6795	Verrechnungsleistungen-Gerätewartung	2.000	2.000	1.707,02	DR:15 ED geg.	502
6797	Verrechnungsleistungen-sonstige Bereiche	2.500	2.500	2.147,01	DR:17 ED geg.	502
6800	Kalkulatorische Kosten -Abschreibungen-	14.900	14.900	14.852,34		201
6850	Kalk. Kosten -Verzinsung des Anlagekapitals-	50.800	50.800	50.774,05		201
Unterabschnitt: 4642	Einnahme	799.000	556.000	587.793,08		
	Ausgabe	1.666.100	1.201.400	1.079.768,88		
	Überschuss/Zuschuss(-)	-867.100	-645.400	-491.975,80		

Verwaltungshaushalt

in €

Haushaltsstelle	Bezeichnung	Ansatz 2020	Ansatz 2019	Rechnung 2018	Erläut.	Amt
<b>Einzelplan</b>	<b>4</b>	<b>Soziale Sicherung</b>				
<b>Abschnitt</b>	<b>46</b>	<b>Einrichtungen der Jugendhilfe</b>				
<b>Unterabschnitt</b>	<b>4643</b>	<b>Kinderhorte</b>				
<b>Einnahmen</b>						
1710	Zuweisungen für lfd. Zwecke vom Land	170.000	165.000	-32.200,67		204
<b>Ausgaben</b>						
5000	Unterhalt der baulichen Anlagen - Bauamt	5.000	10.000	39.679,45	DR:18 ED geg.	501
5001	Unterhalt der baulichen Anlagen - Bauhof	500	600	661,40	DR:18 ED geg.	502
5100	Unterhalt der Grundstücke und Außenanlagen - Bauamt	1.000	1.000	0,00	DR:19 ED geg.	501
5101	Unterhalt der Grundstücke und Außenanlagen - Bauhof	500	800	626,87	DR:19 ED geg.	502
5410	Haus- und Grundstückslasten Grundsteuer, Müllgebühren, Kaminkehrer	500	400	411,00	DR:1 ED geg.	207
5420	Energiekosten (Heizung)	7.000	9.000	7.918,31	DR:22 ED geg.	207
5440	Energiekosten (Strom)	2.500	3.000	2.316,38	DR:23 ED geg.	207
5450	Wasser- und Kanalgebühren	1.500	2.000	1.990,03	DR:24 ED geg.	207
5460	Gebäudeversicherungen	900	900	887,24	DR:9 ED geg.	207
6400	Versicherungen, Schadensfälle	100	100	0,00	DR:16 ED geg.	207
6793	Verrechnungsleistungen-bauliche Anlagen	2.000	2.500	2.494,92	DR:13 ED geg.	502
6794	Verrechnungsleistungen-Freianlagen	2.000	4.500	4.012,36	DR:14 ED geg.	502
<i>Sanierung des Kullerbergs im Hort "Alte Burg"</i>						
6797	Verrechnungsleistungen-sonstige Bereiche	3.800	3.800	3.468,98	DR:17 ED geg.	502
6799	Innere Verrechnungen	38.000	38.000	36.379,80		207
<i>Verrechnungsmiete und Betriebskosten Gegenbuchung bei HHSt. 8830-1699</i>						
7000	Zuschüsse f.lfd.Zwecke an Verbände u. Vereine	200.000	350.000	207.481,96		204
7001	Zuschüsse f.lfd.Zwecke an soziale u.ä. Einricht.	80.000	60.000	20.007,24		204
<i>freiwilliger Zuschuß nach der Betriebsvereinbarung vom 18.09.2012 für die Horte "Alte Burg" und ""Nemos"</i>						
Unterabschnitt: 4643	Einnahme	170.000	165.000	-32.200,67		
	Ausgabe	345.300	486.600	328.335,94		
	Überschuss/Zuschuss(-)	-175.300	-321.600	-360.536,61		

Verwaltungshaushalt

in €

Haushaltsstelle	Bezeichnung	Ansatz 2020	Ansatz 2019	Rechnung 2018	Erläut.	Amt
<b>Einzelplan</b>	<b>4</b>	<b>Soziale Sicherung</b>				
<b>Abschnitt</b>	<b>46</b>	<b>Einrichtungen der Jugendhilfe</b>				
<b>Unterabschnitt</b>	<b>4644</b>	<b>Gastkinder und Tagespflege</b>				
<b>Einnahmen</b>						
1400	Mieten und Pachten	20.500	0	0,00		207
	<i>Miete Tagespflege Rappelkiste Zettlerstr. 36 12 Monate * 780,00 € = 9.360,00 €</i>					
	<i>Miete Bienenkorb Zettlerstr. 36 ab 01.03.2020 10 Monate * 1.116,00 € = 11.160,00 €</i>					
1420	Mietnebenkosten - Pachtnebenkosten	10.500	0	0,00		207
	<i>Nebenkosten Tagespflege Rappelkiste Zettlerstr. 36 ab 01.01.2020 12 Monate * 454,00 € = 5.448,00 €</i>					
	<i>Nebenkosten Bienenkorb Zettlerstr. 36 ab 01.03..2020 10 Monate * 510,00 € = 5.100,00 €</i>					
1711	Zuweisungen für lfd. Zwecke vom Land	150.000	200.000	157.939,30		204
	<i>Zuweisungen für Gastkinder in Einrichtungen außerhalb Merings.</i>					
<b>Ausgaben</b>						
5000	Unterhalt der baulichen Anlagen - Bauamt	1.000	0	0,00	DR:18 ED geg.	501
5001	Unterhalt der baulichen Anlagen - Bauhof	300	0	0,00	DR:18 ED geg.	502
5300	Mieten und Pachten für Grundstücke	35.000	0	0,00		207
	<i>Anmietung Zettlerstr. 36 (Tagespflege Rappelkiste, Bienenkorb) ab 15.11.2019</i>					
6720	Erstattungen an Gemeinden u. Gemeindeverbände	55.000	45.000	43.834,58		204
6721	Erstattungen an Gemeinden Gastschulbeiträge u. ä.	270.000	400.000	275.380,61		204
6793	Verrechnungsleistungen-bauliche Anlagen	500	0	0,00	DR:13 ED geg.	502
7001	Zuschüsse f.lfd.Zwecke an soziale u.ä. Einricht.	2.800	0	0,00		204
Unterabschnitt: 4644	Einnahme	181.000	200.000	157.939,30		
	Ausgabe	364.600	445.000	319.215,19		
	Überschuss/Zuschuss(-)	-183.600	-245.000	-161.275,89		

**Verwaltungshaushalt**

**in €**

Haushaltsstelle	Bezeichnung	Ansatz 2020	Ansatz 2019	Rechnung 2018	Erläut.	Amt
<b>Einzelplan</b>	<b>4</b>	<b>Soziale Sicherung</b>				
<b>Abschnitt</b>	<b>46</b>	<b>Einrichtungen der Jugendhilfe</b>				
<b>Unterabschnitt</b>	<b>4645</b>	<b>Ferienbetreuung</b>				
<b>Ausgaben</b>						
6380	Sonstige Verwaltungs- u. Betriebsausgaben	1.000	1.000	0,00		204
7002	Zuschüsse f.lfd. Zwecke an Verbände u. Vereine	4.000	2.000	1.945,06		204
<i>MGR-Beschluß vom 18.12.2014</i>						
Unterabschnitt:	4645	Einnahme	0	0	0,00	
		Ausgabe	5.000	3.000	1.945,06	
		Überschuss/Zuschuss(-)	-5.000	-3.000	-1.945,06	

## Verwaltungshaushalt

in €

Haushaltsstelle	Bezeichnung	Ansatz 2020	Ansatz 2019	Rechnung 2018	Erläut.	Amt
<b>Einzelplan</b>	<b>4</b>	<b>Soziale Sicherung</b>				
<b>Abschnitt</b>	<b>46</b>	<b>Einrichtungen der Jugendhilfe</b>				
<b>Unterabschnitt</b>	<b>4646</b>	<b>Kitas in freigemeinnütziger Trägerschaft</b>				
<b>Einnahmen</b>						
1400	Mieten und Pachten	27.500	27.500	23.670,00		207
	<i>Miete Kindergarten Kinderwelt Schloßmühlstr. 31 / Frohsinn Monatliche Miete ab 01.01.2020 = 2.042,08 € (Indexmiete)</i>					
1420	Mietnebenkosten	14.000	11.000	11.194,66		207
	<i>Nebenkosten Kindergarten Kinderwelt Schloßmühlstr. 31 /Frohsinn Monatlich 800,00 € Nebenkosten Monatlich 300,00 € Abschlagszahlungen Strom</i>					
1710	Zuweisungen für lfd. Zwecke vom Land	290.000	215.000	203.919,17		204
	<i>Kindergarten St. Margarita</i>					
1711	Zuweisungen für lfd. Zwecke vom Land	314.000	220.000	208.696,07		204
	<i>Kindergarten St. Afra</i>					
1712	Zuweisungen f. lfd. Zwecke vom Land	126.000	125.000	112.800,70		204
	<i>Kinderkrippe St. Afra</i>					
1713	Zuweisungen f. lfd. Zwecke vom Land	187.000	170.000	167.031,59		204
	<i>Kinderwelt Mering</i>					
1714	Zuweisungen f. lfd. Zwecke vom Land	232.000	210.000	265.522,40		204
	<i>Kinderwelt Schloßmühlstraße</i>					
1715	Zuweisungen f. lfd. Zwecke vom Land	11.000	0	0,00		204
	<i>Waldkindergarten</i>					
1770	Spenden von übrigen Bereichen, von Privaten	6.000	5.800	17.573,40		207
	<i>Pachterstattungen, 50 % aus HHSt. 4646-5300</i>					
<b>Ausgaben</b>						
5000	Unterhalt der baulichen Anlagen - Bauamt	15.000	15.000	25.055,80	DR:18 ED geg.	501
	<i>Ertüchtigung des Brandschutzes in der Kita St. Margarita</i>					
5001	Unterhalt der baulichen Anlagen - Bauhof	500	500	279,29	DR:18 ED geg.	502
5100	Unterhalt der Grundstücke und Außenanlagen - Bauamt	1.000	1.000	0,00	DR:19 ED geg.	501
5101	Unterhalt der Grundstücke und Außenanlagen - Bauhof	1.000	1.000	1.191,50	DR:19 ED geg.	+Bauhof
5300	Mieten und Pachten	12.500	12.500	35.145,90		207
	<i>Erbpachtanteil und Pacht Spielplatz</i>					
5303	Mieten	56.000	55.000	53.843,37		207
	<i>Schloßmühlstraße 31, Mietvertrag mit Laufzeit vom 01.07.2016 bis 30.06.2026</i>					
5420	Energiekosten (Heizung)	3.000	5.200	2.648,82	DR:22 ED geg.	207
5460	Gebäudeversicherungen	1.000	900	878,19	DR:9 ED geg.	207

## Verwaltungshaushalt

in €

Haushaltsstelle	Bezeichnung	Ansatz 2020	Ansatz 2019	Rechnung 2018	Erläut.	Amt
<b>Einzelplan</b>	<b>4</b>	<b>Soziale Sicherung</b>				
<b>Abschnitt</b>	<b>46</b>	<b>Einrichtungen der Jugendhilfe</b>				
<b>Unterabschnitt</b>	<b>4646</b>	<b>Kitas in freigemeinnütziger Trägerschaft</b>				
6793	Verrechnungsleistungen-bauliche Anlagen	3.000	3.500	3.306,01	DR:13 ED geg.	502
6794	Verrechnungsleistungen-Freianlagen	1.000	1.000	0,00	DR:14 ED geg.	502
7000	Zuschüsse f.lfd.Zwecke an Verbände u. Vereine	480.000	385.000	371.193,51		204
	<i>Kindergarten St. Margarita</i>					
7001	Zuschüsse f.lfd.Zwecke an Verbände u. Vereine	519.000	390.000	376.961,85		204
	<i>Kindergarten St. Afra</i>					
7002	Zuschüsse f.lfd. Zwecke an Verbände u. Vereine	430.000	250.000	116.000,00		204
	<i>Freiwilliger Betriebskostenzuschuß gemäß Betriebsvereinbarung Kindergarten "St. Margarita", Kindergarten "St. Afra", Kinderkrippe "St. Afra", Kinderwelten Mering und Schloßmühlstraße, Waldkiga</i>					
7003	Zuschüsse f. lfd. Zwecke an Verbände und Vereine	240.000	210.000	190.373,05		204
	<i>Kinderkrippe St. Afra</i>					
7004	Zuschüsse f. lfd. Zwecke an Verbände und Vereine	345.000	305.000	294.945,53		204
	<i>Kinderwelt Mering</i>					
7005	Zuschüsse f. lfd. Zwecke an Verbände und Vereine	407.000	400.000	473.965,41		204
	<i>Kinderwelt Schloßmühlstraße</i>					
7006	Zuschüsse f. lfd. Zwecke an Verbände und Vereine	30.000	0	0,00		204
	<i>Waldkindergarten</i>					
Unterabschnitt: 4646	Einnahme	1.207.500	984.300	1.010.407,99		
	Ausgabe	2.545.000	2.035.600	1.945.788,23		
	Überschuss/Zuschuss(-)	-1.337.500	-1.051.300	-935.380,24		

**Verwaltungshaushalt**

**in €**

Haushaltsstelle	Bezeichnung	Ansatz 2020	Ansatz 2019	Rechnung 2018	Erläut.	Amt
<b>Einzelplan</b>	<b>4</b>	<b>Soziale Sicherung</b>				
<b>Abschnitt</b>	<b>46</b>	<b>Einrichtungen der Jugendhilfe</b>				
<b>Unterabschnitt</b>	<b>4647</b>	<b>Netz für Kinder "Aus Kindern werden Leute e.V."</b>				
<b>Einnahmen</b>						
1710	Zuweisungen für lfd. Zwecke vom Land	118.000	87.500	84.582,23		204
<b>Ausgaben</b>						
7000	Personalkostenzuschuß	222.000	175.000	160.753,93		204
7002	Zuschüsse f.lfd. Zwecke an Verbände u. Vereine	500	500	0,00		204
<i>Einmaliger Zuschuss zur Erneuerung Bodenbelag Turnhalle</i>						
Unterabschnitt:	4647	Einnahme	118.000	87.500	84.582,23	
		Ausgabe	222.500	175.500	160.753,93	
		Überschuss/Zuschuss(-)	-104.500	-88.000	-76.171,70	



Verwaltungshaushalt

in €

Haushaltsstelle	Bezeichnung	Ansatz 2020	Ansatz 2019	Rechnung 2018	Erläut.	Amt
<b>Einzelplan</b>	<b>4</b>	<b>Soziale Sicherung</b>				
<b>Abschnitt</b>	<b>46</b>	<b>Einrichtungen der Jugendhilfe</b>				
<b>Unterabschnitt</b>	<b>4648</b>	<b>Bienenkorb Mering</b>				
<b>Ausgaben</b>						
7000	Zuschüsse f.lfd.Zwecke an Verbände u. Vereine	0	500	208,00	DR:25 ED geg.	206
	<i>gem. Vereinsförderrichtlinie</i>					
	<i>Bienenkorb</i>					
7001	Zuschüsse f.lfd.Zwecke an soziale u.ä. Einricht.	55.000	20.000	20.000,00		204
	<i>Betriebskostenzuschuß lt. Vereinbarung</i>					
Unterabschnitt:	4648	Einnahme	0	0	0,00	
		Ausgabe	55.000	20.500	20.208,00	
		Überschuss/Zuschuss(-)	-55.000	-20.500	-20.208,00	
Abschnitt:	46	Einnahme	3.353.000	2.774.800	2.586.891,69	
		Ausgabe	7.218.600	6.216.600	5.558.862,58	
		Überschuss/Zuschuss(-)	-3.865.600	-3.441.800	-2.971.970,89	

**Verwaltungshaushalt**

**in €**

Haushaltsstelle	Bezeichnung	Ansatz 2020	Ansatz 2019	Rechnung 2018	Erläut.	Amt
<b>Einzelplan</b>	<b>4</b>	<b>Soziale Sicherung</b>				
<b>Abschnitt</b>	<b>47</b>	<b>Förderung von anderen Trägern</b>				
<b>Unterabschnitt</b>	<b>4700</b>	<b>Förderung der Wohlfahrtspflege Fremde Einrichtungen</b>				
<b>Ausgaben</b>						
6610	Mitgliedsbeiträge	100	100	25,00		206
	<i>Fritz-Felsenstein-Haus Königsbrunn</i>					
7001	Zuschüsse f.lfd.Zwecke an soziale u.ä. Einricht.	2.100	6.000	5.010,00		206
	<i>Zuschuß Kath. Jugendfürsorge</i>					
	<i>Zuschuß Caritas für Grundsteuer Pflegeheim St. Agnes (bis einschl. 2019)</i>					
	<i>Zuschuß Bürgernetz</i>					
	<i>Zuschuß Caritasverband f. d. Diözeses Augsburg, Sucht und Psychiatrie</i>					
			500 EUR			
			4.400 EUR			
			800 EUR			
			300 EUR			
Unterabschnitt: 4700	Einnahme	0	0	0,00		
	Ausgabe	2.200	6.100	5.035,00		
	Überschuss/Zuschuss(-)	-2.200	-6.100	-5.035,00		

**Verwaltungshaushalt**

**in €**

Haushaltsstelle	Bezeichnung	Ansatz 2020	Ansatz 2019	Rechnung 2018	Erläut.	Amt
<b>Einzelplan</b>	<b>4</b>	<b>Soziale Sicherung</b>				
<b>Abschnitt</b>	<b>47</b>	<b>Förderung von anderen Trägern</b>				
<b>Unterabschnitt</b>	<b>4701</b>	<b>Seniorenachmittag Volksfest Mering</b>				
<b>Ausgaben</b>						
7000	Zuschüsse f.lfd.Zwecke an Verbände u. Vereine	0	7.000	6.493,80		102
<i>Leistung aufgrund des Vertrags mit dem Volksfestbetreiber</i>						
Unterabschnitt:	4701	Einnahme	0	0	0,00	
		Ausgabe	0	7.000	6.493,80	
		Überschuss/Zuschuss(-)	0	-7.000	-6.493,80	
Abschnitt:	47	Einnahme	0	0	0,00	
		Ausgabe	2.200	13.100	11.528,80	
		Überschuss/Zuschuss(-)	-2.200	-13.100	-11.528,80	

Verwaltungshaushalt

in €

Haushaltsstelle	Bezeichnung	Ansatz 2020	Ansatz 2019	Rechnung 2018	Erläut.	Amt
<b>Einzelplan</b>	<b>4</b>	<b>Soziale Sicherung</b>				
<b>Abschnitt</b>	<b>49</b>	<b>Sonstige soziale Angelegenheiten</b>				
<b>Unterabschnitt</b>	<b>4980</b>	<b>Sonstige soziale Angelegenheiten (ab 2020 UA 4390)</b>				
<b>Ausgaben</b>						
7880	Personenbezogene Ausgaben für Soziales	0	0	2,72		401
	<i>aus Kostenpflicht der Gemeinde (Bestattungen u. a.)</i>					
Unterabschnitt:	4980	Einnahme	0	0	0,00	
		Ausgabe	0	0	2,72	
		Überschuss/Zuschuss(-)	0	0	-2,72	
Abschnitt:	49	Einnahme	0	0	0,00	
		Ausgabe	0	0	2,72	
		Überschuss/Zuschuss(-)	0	0	-2,72	
Einzelplan:	4	Einnahme	<b>3.403.000</b>	2.799.800	2.607.611,69	
		Ausgabe	<b>7.335.500</b>	6.400.900	5.710.178,15	
		Überschuss/Zuschuss(-)	<b>-3.932.500</b>	-3.601.100	-3.102.566,46	

## Verwaltungshaushalt

in €

## Einzelplan 4 Soziale Sicherung

Abschnitt	Haushaltsansatz 2020		Haushaltsansatz 2019		Rechnungsergebnis 2018	
	Einnahmen	Ausgaben	Einnahmen	Ausgaben	Einnahmen	Ausgaben
40 Soziale Sicherung	0	0	0	130.200	0,00	116.855,28
43 Soziale Einrichtungen	50.000	114.700	25.000	41.000	20.720,00	22.928,77
46 Einrichtungen der Jugendhilfe	3.353.000	7.218.600	2.774.800	6.216.600	2.586.891,69	5.558.862,58
47 Förderung von anderen Trägern	0	2.200	0	13.100	0,00	11.528,80
49 Sonstige soziale Angelegenheiten	0	0	0	0	0,00	2,72
<b>Abschluss Einzelplan 4</b>	<b>3.403.000</b>	<b>7.335.500</b>	<b>2.799.800</b>	<b>6.400.900</b>	<b>2.607.611,69</b>	<b>5.710.178,15</b>
<b>Zuschuss (-) / Überschuss (+)</b>	<b>-3.932.500</b>		<b>-3.601.100</b>		<b>-3.102.566,46</b>	

Verwaltungshaushalt

in €

Haushaltsstelle	Bezeichnung	Ansatz 2020	Ansatz 2019	Rechnung 2018	Erläut.	Amt
<b>Einzelplan</b>	<b>5</b>	<b>Gesundheit, Sport, Erholung</b>				
<b>Abschnitt</b>	<b>54</b>	<b>Sonstige Einrichtungen und Maßnahmen der Gesundheitspflege</b>				
<b>Unterabschnitt</b>	<b>5400</b>	<b>Ambulante Kranken- und Altenpflege</b>				
<b>Ausgaben</b>						
6380	Sonstige Verwaltungs- und Betriebsausgaben	<b>6.500</b>	6.500	5.664,76		501
	- Schädlingsbekämpfung - Kostensteigerung					
	- Unterhalt Defibrillator					
6610	Mitgliedsbeiträge an Verbände, Vereine und dgl.	<b>700</b>	700	562,26		206
	- Ambulante Krankenpflege Mering	51 EUR				
	- VdK Mering	60 EUR				
	- Gesundheit durch Bewegung	51 EUR				
	- Casa Cambio Kissing	400 EUR				
7000	Zuschüsse f.lfd.Zwecke an Verbände u. Vereine	<b>26.000</b>	30.000	21.794,40		206
	"Ambulante" Mering (Beschuß des Hauptausschusses vom 20.01.2009, 1,20 EUR/EW)		17.200 EUR			
	BRK Wasserwacht Ortsgruppe Mering (jährlicher Zuschuß)		2.500 EUR			
	(Beschuß des Marktgemeinderates vom 18.12.2014)					
	BRK Wasserwacht Ortsgruppe Mering (Zuschuß Digitalfunk, Hochwasserrettung)		2.000 EUR			
	(Beschuß des Marktgemeinderates vom 18.12.2014)					
	Kath. Dorfhelferinnen u.Betriebshelfer		1.300 EUR			
	Familienpflegestation Aichach		1.500 EUR			
7177	Dienstleistungen als Zuschuß	<b>500</b>	500	0,00	DR:20 ED geg.	502
Unterabschnitt:	5400	Einnahme	<b>0</b>	0	0,00	
		Ausgabe	<b>33.700</b>	37.700	28.021,42	
		Überschuss/Zuschuss(-)	<b>-33.700</b>	-37.700	-28.021,42	
Abschnitt:	54	Einnahme	<b>0</b>	0	0,00	
		Ausgabe	<b>33.700</b>	37.700	28.021,42	
		Überschuss/Zuschuss(-)	<b>-33.700</b>	-37.700	-28.021,42	

Verwaltungshaushalt

in €

Haushaltsstelle	Bezeichnung	Ansatz 2020	Ansatz 2019	Rechnung 2018	Erläut.	Amt
<b>Einzelplan</b>	<b>5</b>	<b>Gesundheit, Sport, Erholung</b>				
<b>Abschnitt</b>	<b>55</b>	<b>Förderung des Sports</b>				
<b>Unterabschnitt</b>	<b>5500</b>	<b>Örtliche Vereine</b>				
<b>Einnahmen</b>						
1100	Benutzungsgebühren und ähnliche Entgelte	25.000	20.000	3.532,75		207
<b>Ausgaben</b>						
6720	Erstattungen an Gemeinden und Gemeindeverbände	55.000	55.000	52.083,75		207
	<i>Hallenbenutzungskosten Amberieuhalle durch örtliche Vereine, die an den Landkreis zu entrichten sind (14,25 EUR/Std.)</i>					
6797	Verrechnungsleistungen-sonstige Bereiche	800	800	736,39	DR:17 ED geg.	502
7000	Zuschüsse f.lfd.Zwecke an Verbände u. Vereine	52.000	65.000	51.013,28	DR:25 ED geg.	206
	<i>Nachzahlung: Zusätzliche Ausgaben im Jahr 2020 lt. HA-Beschluss v. 03.12.2019 (Korrektur Hallenbelegung 2018/ 2019)</i>					
	<i>nach Vereinsförderrichtlinie (außer kostenlose Hallennutzung des Jugendsports)</i>					
	<ul style="list-style-type: none"> <li>- Ski Club</li> <li>- Ministranten</li> <li>- Alpenverein Mering</li> <li>- FC Friedenau e. V.</li> <li>- Gesundheit durch Bewegung e. V.</li> <li>- Kegelclub "Zittergras"</li> <li>- KK-Schützen</li> <li>- Kolpingfamilie (Badminton)</li> <li>- Motorsportclub Mering</li> <li>- Schachclub Mering</li> <li>- Schützenverein "Auerhahn"</li> <li>- Sportkegelclub Mering</li> <li>- Sportverein Mering e. V.</li> <li>- Tennisclub Mering e. V.</li> <li>- Turn- und Stemmclub Mering e. V.</li> <li>- Turnverein Mering e. V.</li> <li>- Wasserwacht Mering</li> </ul>					
	<i>Übungsleiterzuschüsse (in Höhe der Landkreiszuschüsse)</i>					
7001	Zuschüsse für lfd. Zwecke	1.000	1.000	0,00		206
7002	Zuschüsse f.lfd. Zwecke an Verbände u. Vereine	80.000	60.000	0,00		206
	<i>Nachzahlung: Zusätzliche Ausgaben im Jahr 2020 lt. HA-Beschluss v. 03.12.2019 (Korrektur Hallenbelegung 2018/ 2019)</i>					
	<i>nach Vereinsförderrichtlinie Abschnitt B 1.1.3 - kostenlose Hallennutzung des Jugendsports</i>					
	<i>nach Vereinsförderrichtlinie Abschnitt C 4 - kostenlose Hallennutzung bei Punktspielen und Ligabetrieb</i>					
	<i>Gegenbuchung bei HHSt. 7640-1101, 5500-1100 und 5602-1100</i>					
Unterabschnitt:	5500	Einnahme	25.000	20.000	3.532,75	
		Ausgabe	188.800	181.800	103.833,42	
		Überschuss/Zuschuss(-)	-163.800	-161.800	-100.300,67	
Abschnitt:	55	Einnahme	25.000	20.000	3.532,75	
		Ausgabe	188.800	181.800	103.833,42	
		Überschuss/Zuschuss(-)	-163.800	-161.800	-100.300,67	

Verwaltungshaushalt

in €

Haushaltsstelle	Bezeichnung	Ansatz 2020	Ansatz 2019	Rechnung 2018	Erläut.	Amt
<b>Einzelplan</b>	<b>5</b>	<b>Gesundheit, Sport, Erholung</b>				
<b>Abschnitt</b>	<b>56</b>	<b>Eigene Sportstätten</b>				
<b>Unterabschnitt</b>	<b>5600</b>	<b>Freisportanlage</b>				
<b>Einnahmen</b>						
1420	Mietnebenkosten - Pachtnebenkosten	100	100	102,73		207
	<i>Hütte Stockschützen</i>					
1620	Erstattungen von Ausgaben des VwHh von Gemeinden und Gemeindeverbänden	8.000	9.000	6.000,00		207
	<i>Nach der Auflösung der Mittelschule Mering ändern sich die Nutzungsanteile. Der Abschluß einer neuen Nutzungsvereinbarung mit dem Landkreis ist notwendig.</i>					
1699	Innere Verrechnungen	4.500	4.500	0,00		207
	<i>Nach der Auflösung der Mittelschule Mering ändern sich die Nutzungsanteile. Anpassung nach Verhandlung mit dem Landkreis Aichach-Friedberg. (Gegenbuchung bei HHSt. 2111-6799)</i>					
<b>Ausgaben</b>						
5000	Unterhalt der baulichen Anlagen - Bauamt	15.000	5.000	2.405,96	DR:18 ED geg.	501
5001	Unterhalt der baulichen Anlagen - Bauhof	200	200	0,00	DR:18 ED geg.	502
5100	Unterhalt der Grundstücke und Außenanlagen - Bauamt	5.000	8.000	6.444,38	DR:19 ED geg.	501
5101	Unterhalt der Grundstücke und Außenanlagen - Bauhof	3.500	3.500	3.863,12	DR:19 ED geg.	502
5102	Unterhalt der Grundstücke und Außenanlage - Kämmerei	7.800	7.800	7.580,30	DR:19 ED geg.	201
	<i>Pflege der Schulsportanlage durch den Sportverein Mering e. V.</i>					
5200	Geräte,Ausstattungs- und Ausrüstungsgegenstände,	2.000	2.000	3.067,00		502
5300	Pachten für Freiflächen	3.500	3.500	3.473,22		301
5400	Bewirtschaftungskosten -Unterhalt techn. Anlagen-	500	100	164,88		501
5410	Haus- und Grundstückslasten - Müllgebühren	0	500	0,00	DR:1 ED geg.	207
5450	Verbrauchergebühren -Wasser- und Kanalgebühren-	100	100	13,13	DR:24 ED geg.	207
5460	Gebäudeversicherungen	700	700	629,41	DR:9 ED geg.	207
6793	Verrechnungsleistungen-bauliche Anlagen	2.000	500	9,38	DR:13 ED geg.	502
6794	Verrechnungsleistungen-Freianlagen	35.000	40.000	38.498,24	DR:14 ED geg.	502
6795	Verrechnungsleistungen-Gerätewartung	1.200	1.000	1.485,24	DR:15 ED geg.	502
6797	Verrechnungsleistungen-sonstige Bereiche	500	500	0,00	DR:17 ED geg.	502
Unterabschnitt: 5600	Einnahme	12.600	13.600	6.102,73		
	Ausgabe	77.000	73.400	67.634,26		
	Überschuss/Zuschuss(-)	-64.400	-59.800	-61.531,53		



**Verwaltungshaushalt**

**in €**

Haushaltsstelle	Bezeichnung	Ansatz 2020	Ansatz 2019	Rechnung 2018	Erläut.	Amt
<b>Einzelplan</b>	<b>5</b>	<b>Gesundheit, Sport, Erholung</b>				
<b>Abschnitt</b>	<b>56</b>	<b>Eigene Sportstätten</b>				
<b>Unterabschnitt</b>	<b>5601</b>	<b>Schießsportanlage</b>				
<b>Einnahmen</b>						
1500	Sonstige Verwaltungs- und Betriebseinnahmen	<b>200</b>	200	197,09		303
	<i>Versicherungsprämie Schützenheim KK-Schützen</i>					
<b>Ausgaben</b>						
5460	Gebäudeversicherungen	<b>300</b>	300	0,00	DR:9 ED geg.	207
6794	Verrechnungsleistungen-Freianlagen	<b>500</b>	500	178,62	DR:14 ED geg.	502
Unterabschnitt: 5601	Einnahme	<b>200</b>	200	197,09		
	Ausgabe	<b>800</b>	800	178,62		
	Überschuss/Zuschuss(-)	<b>-600</b>	-600	18,47		

## Verwaltungshaushalt

in €

Haushaltsstelle	Bezeichnung	Ansatz 2020	Ansatz 2019	Rechnung 2018	Erläut.	Amt
<b>Einzelplan</b>	<b>5</b>	<b>Gesundheit, Sport, Erholung</b>				
<b>Abschnitt</b>	<b>56</b>	<b>Eigene Sportstätten</b>				
<b>Unterabschnitt</b>	<b>5602</b>	<b>Eduard-Ettensberger-Halle</b>				
<b>Einnahmen</b>						
1100	Benutzungsgebühren und ähnliche Entgelte	37.000	37.000	17.008,00		207
1620	Erstattungen von Ausgaben des Verwaltungshaushalts vom Landkreis	16.000	16.000	12.000,00		207
	<i>Betriebskosten (Strom, Versicherungen, Hausmeister usw.)</i>					
1660	Erstattungen von Ausgaben des Verwaltungshaushalts vom Turnverein Mering e.V.	2.000	2.000	0,00		207
	<i>Betriebskosten Gymnastikhalle</i>					
1691	Hallennutzung zur Verrechnung	6.000	6.000	0,00		207
	<i>Nutzung des Hallendrittels für den Schulsport (Grundschule II); Abrechnung nach Nutzungsstunden Gegenbuchung bei HHSt. 2111-6791</i>					
<b>Ausgaben</b>						
4140	Beschäftigtenvergütungen bis 2005 Angestellte	42.500	41.000	40.110,67	DR:4000 ED geg.	105
4340	Beiträge zu Versorgungskassen für Beschäftigte (Beiträge zur ZVK) bis 2005 Angestellte	3.600	3.500	3.343,98	DR:4000 ED geg.	105
4440	Beiträge zur gesetzlichen Sozialversicherung für Beschäftigte bis 2005 Angestellte	8.800	8.200	8.128,64	DR:4000 ED geg.	105
4511	sonst. Untersuchungen, vorgeschriebene Belehrungen, ...	100	100	0,00	DR:4000 ED geg.	105
5000	Unterhalt der baulichen Anlagen - Bauamt	25.000	25.000	33.894,19	DR:18 ED geg.	501
5001	Unterhalt der baulichen Anlagen - Bauhof	100	100	0,00	DR:18 ED geg.	502
5101	Unterhalt der Grundstücke und Außenanlagen - Bauhof	200	200	246,11	DR:19 ED geg.	502
5200	Geräte, Ausstattungs- und Ausrüstungs- gegenstände	3.000	3.000	1.617,54		501
5400	Bewirtschaftungskosten -Unterhalt techn.Anlagen-	20.000	20.000	17.974,10	DR:18 ED geg.	501
5410	Haus- und Grundstückslasten - Müllgebühren, Kaminkehrer	2.000	2.000	1.980,00	DR:1 ED geg.	207
5420	Energiekosten (Heizung)	10.000	20.000	67.850,00	DR:22 ED geg.	207
	<i>Das Gebäude wird von der Heizzentrale des Landkreises mit Wärmeenergie versorgt.</i>					
5430	Bewirtschaftungskosten - Reinigungsbedarf -	800	0	560,49		213
5433	Vergütung an Reinigungsunternehmen	25.000	25.000	23.840,45	DR:5 ED geg.	207
	<i>Unterhalts- und Grundreinigung (auch Hallendrittel des TVM und Ferienreinigung) Sonderreinigungen der Tribüne Schmutzfangmatten im Eingangsbereich Glasreinigung Sonderreinigungen</i>					
5440	Energiekosten (Strom)	1.000	6.000	0,00	DR:23 ED geg.	207
5460	Gebäudeversicherungen	3.000	2.800	2.794,90	DR:9 ED geg.	207
5620	Ausbildung und Fortbildung	100	1.000	0,00		107
	<i>Schulungen zum Gebäudemanagement</i>					
6400	Versicherungen, Schadensfälle	400	400	380,44	DR:16 ED geg.	207
6520	Post- und Fernmeldegebühren	300	300	337,48		107
	<i>Aufzug-Nottelefon</i>					
6540	Dienstreisen	100	100	72,80		107

Verwaltungshaushalt

in €

Haushaltsstelle	Bezeichnung	Ansatz 2020	Ansatz 2019	Rechnung 2018	Erläut.	Amt
<b>Einzelplan</b>	<b>5</b>	<b>Gesundheit, Sport, Erholung</b>				
<b>Abschnitt</b>	<b>56</b>	<b>Eigene Sportstätten</b>				
<b>Unterabschnitt</b>	<b>5602</b>	<b>Eduard-Ettensberger-Halle</b>				
6720	Erstattungen an Gemeinden/Gemeindeverb.	<b>31.000</b>	30.000	29.832,37		207
	<i>Entgelt für die Nutzung des Hallendrittels des Landkreises (14,25 EUR/Std.)</i>					
6780	Erstattungen an den übrigen Bereich	<b>12.000</b>	15.000	14.891,25		207
	<i>Entgelt für die Nutzung des Hallendrittels des Turnverein Mering e. V.</i>					
6793	Verrechnungsleistungen-bauliche Anlagen	<b>500</b>	500	464,49	DR:13 ED geg.	502
6795	Verrechnungsleistungen-Gerätewartung	<b>200</b>	200	0,00	DR:15 ED geg.	502
6797	Verrechnungsleistungen-sonstige Bereiche	<b>100</b>	100	0,00	DR:17 ED geg.	502
Unterabschnitt: 5602	Einnahme	<b>61.000</b>	61.000	29.008,00		
	Ausgabe	<b>189.800</b>	204.500	248.319,90		
	Überschuss/Zuschuss(-)	<b>-128.800</b>	-143.500	-219.311,90		

Verwaltungshaushalt

in €

Haushaltsstelle	Bezeichnung	Ansatz 2020	Ansatz 2019	Rechnung 2018	Erläut.	Amt
<b>Einzelplan</b>	<b>5</b>	<b>Gesundheit, Sport, Erholung</b>				
<b>Abschnitt</b>	<b>56</b>	<b>Eigene Sportstätten</b>				
<b>Unterabschnitt</b>	<b>5610</b>	<b>Sportheim</b>				
<b>Ausgaben</b>						
5000	Unterhalt der baulichen Anlagen - Bauamt	2.000	4.000	4.072,20	DR:18 ED geg.	501
5001	Unterhalt der baulichen Anlagen - Bauhof	100	100	0,00	DR:18 ED geg.	502
5100	Unterhalt der Grundstücke und Außenanlagen - Bauamt	500	500	523,32	DR:19 ED geg.	501
5101	Unterhalt der Grundstücke und Außenanlagen - Bauhof	500	500	369,00	DR:19 ED geg.	502
5200	Geräte -Beschaffung u.Unterhalt- für Sachbereich	100	100	0,00		502
5400	Bewirtschaftungskosten -Unterhalt techn. Anlagen-	100	100	0,00		501
5410	Haus- und Grundstückslasten - Kaminkehrer	500	600	482,92	DR:1 ED geg.	207
5420	Energiekosten -Heizungsverbrauch-	9.000	11.000	10.765,94	DR:22 ED geg.	207
5440	Energiekosten - Stromverbrauch -	6.000	7.800	5.688,13	DR:23 ED geg.	207
5450	Verbrauchergebühren -Wasser- und Kanalgebühren-	13.000	11.000	9.957,64	DR:24 ED geg.	207
5460	Gebäudeversicherungen (Gebäudebrand,- Elementar,-	800	700	724,93	DR:9 ED geg.	207
6400	Versicherungen, Schadensfälle	300	200	207,48	DR:16 ED geg.	207
6793	Verrechnungsleistungen-bauliche Anlagen	500	500	0,00	DR:13 ED geg.	502
6794	Verrechnungsleistungen-Freianlagen	500	500	0,00	DR:14 ED geg.	502
Unterabschnitt:	5610	Einnahme	0	0	0,00	
		Ausgabe	33.900	37.600	32.791,56	
		Überschuss/Zuschuss(-)	-33.900	-37.600	-32.791,56	
Abschnitt:	56	Einnahme	73.800	74.800	35.307,82	
		Ausgabe	301.500	316.300	348.924,34	
		Überschuss/Zuschuss(-)	-227.700	-241.500	-313.616,52	

## Verwaltungshaushalt

in €

Haushaltsstelle	Bezeichnung	Ansatz 2020	Ansatz 2019	Rechnung 2018	Erläut.	Amt
<b>Einzelplan</b>	<b>5</b>	<b>Gesundheit, Sport, Erholung</b>				
<b>Abschnitt</b>	<b>57</b>	<b>Badeanstalten</b>				
<b>Unterabschnitt</b>	<b>5700</b>	<b>Freibad Zettlerstraße</b>				
<b>Einnahmen</b>						
1100	Benutzungsgebühren und ähnliche Entgelte	10.000	10.000	16.571,00		501
	<i>Seit Beginn der Badesaison 2003 wird für die Benutzung des Freibads ein Eintrittsentgelt erhoben.</i>					
1400	Mieten und Pachten	700	700	0,00		207
	<i>Miete für Freibadkiosk</i>					
1420	Mietnebenkosten	1.000	1.000	0,00		207
	<i>Freibadkiosk</i>					
<b>Ausgaben</b>						
4093	Ehrenamtliche Tätigkeit	1.500	1.000	1.057,50	DR:4000 ED geg.	501
4140	Beschäftigtenvergütungen bis 2005 Angestellte	46.500	46.500	44.687,21	DR:4000 ED geg.	105
4340	Beiträge zu Versorgungskassen für Beschäftigte (Beiträge zur ZVK) bis 2005 Angestellte	3.900	3.900	3.751,84	DR:4000 ED geg.	105
4440	Beiträge zur gesetzlichen Sozialversicherung für Beschäftigte bis 2005 Angestellte	8.900	8.800	8.967,27	DR:4000 ED geg.	105
4500	Beihilfen, Unterstützungen und dgl.	100	100	12,84	DR:4000 ED geg.	105
5000	Unterhalt der baulichen Anlagen - Bauamt	20.000	60.000	825,38	DR:18 ED geg.	501
5001	Unterhalt der baulichen Anlagen - Bauhof	500	500	230,93	DR:18 ED geg.	502
5100	Unterhalt der Grundstücke und Außenanlagen - Bauamt	10.000	10.000	14.690,34	DR:19 ED geg.	501
5101	Unterhalt der Grundstücke und Außenanlagen - Bauhof	2.000	2.000	1.056,05	DR:19 ED geg.	502
5200	Geräte, Ausstattungs- und Ausrüstungsgegenstände,	5.000	3.000	2.218,47	DR:21 ED geg.	501
5400	Unterhalt der technischen Anlageteile	15.000	5.000	5.140,40	DR:21 ED geg.	501
5401	Kosten der Betriebstechnik Material f. Desinfekt.	20.000	18.000	19.027,26	DR:21 ED geg.	501
5410	Haus- und Grundstückslasten - Grundsteuer, Müllgebühren, Kaminkehrer	2.300	2.300	2.310,00	DR:1 ED geg.	207
5430	Bewirtschaftungskosten - Reinigungsbedarf -	1.500	1.500	214,68	DR:21 ED geg.	501
5440	Energiekosten - Stromverbrauch -	12.000	16.000	14.409,61	DR:23 ED geg.	207
5450	Verbrauchergebühren - Wasser- und Kanalgebühren-	10.000	15.000	18.295,62	DR:24 ED geg.	207
5460	Gebäudeversicherungen (Gebäudebrand,- Elementar,-	100	100	0,00	DR:9 ED geg.	207
5620	Ausbildung und Fortbildung	400	400	0,00	DR:21 ED geg.	501
6380	Sonstige Verwaltungs- u. Betriebsausgaben	500	500	440,06	DR:21 ED geg.	501
6400	Versicherungen, Schadensfälle	200	200	211,63	DR:16 ED geg.	207
	<i>Dienstfahrtversicherung Sachversicherung</i>					
6500	Bürobedarf	200	200	276,22	DR:21 ED geg.	501
6520	Post- und Fernmeldegebühren	1.000	5.000	563,46	DR:21 ED geg.	107
6540	Dienstreisen	100	0	0,00		107
6550	Sachverständigen-, Gerichts- und ähnliche Kosten	2.500	1.500	844,90	DR:21 ED geg.	501
	<i>Wasseruntersuchungen</i>					

Verwaltungshaushalt

in €

Haushaltsstelle	Bezeichnung	Ansatz 2020	Ansatz 2019	Rechnung 2018	Erläut.	Amt
<b>Einzelplan</b>	<b>5</b>	<b>Gesundheit, Sport, Erholung</b>				
<b>Abschnitt</b>	<b>57</b>	<b>Badeanstalten</b>				
<b>Unterabschnitt</b>	<b>5700</b>	<b>Freibad Zettlerstraße</b>				
6793	Verrechnungsleistungen-bauliche Anlagen	2.000	2.000	2.387,56	DR:13 ED geg.	502
6794	Verrechnungsleistungen-Freianlagen	50.000	50.000	40.681,00	DR:14 ED geg.	502
6795	Verrechnungsleistungen-Gerätewartung	20.000	20.000	9.032,63	DR:15 ED geg.	502
Unterabschnitt:	5700	Einnahme	11.700	11.700	16.571,00	
		Ausgabe	236.200	273.500	191.332,86	
		Überschuss/Zuschuss(-)	-224.500	-261.800	-174.761,86	
Abschnitt:	57	Einnahme	11.700	11.700	16.571,00	
		Ausgabe	236.200	273.500	191.332,86	
		Überschuss/Zuschuss(-)	-224.500	-261.800	-174.761,86	

Verwaltungshaushalt

in €

Haushaltsstelle	Bezeichnung	Ansatz 2020	Ansatz 2019	Rechnung 2018	Erläut.	Amt
<b>Einzelplan</b>	<b>5</b>	<b>Gesundheit, Sport, Erholung</b>				
<b>Abschnitt</b>	<b>58</b>	<b>Park- und Gartenanlagen</b>				
<b>Unterabschnitt</b>	<b>5800</b>	<b>Öffentl. Plätze und Anlagen</b>				
<b>Ausgaben</b>						
5100	Unterhalt der Grundstücke und Außenanlagen - Bauamt	1.000	10.000	965,80	DR:19 ED geg.	501
5101	Unterhalt der Wasserspiele	3.000	3.000	1.632,79	DR:19 ED geg.	501
	<i>Wasserspiele am Marktplatz und vor der dem Pflegeheim (Sperlingsbrunnen)</i>					
5102	Unterhalt der Grundstücke und Außenanlagen - Bauhof	22.000	22.000	20.452,97	DR:19 ED geg.	502
5410	Bewirtschaftungskosten - Müllgebühren	0	3.000	0,00	DR:1 ED geg.	501
6355	Verbrauchergebühren -Wasser; Kanal u.ä.-	2.000	2.000	378,91		207
6380	Sonstige Verwaltungs- u. Betriebsausgaben	100	100	0,00		501
6793	Verrechnungsleistungen-bauliche Anlagen	500	500	0,00	DR:13 ED geg.	502
6794	Verrechnungsleistungen-Freianlagen	150.000	180.000	156.652,21	DR:14 ED geg.	502
6795	Verrechnungsleistungen-Gerätewartung	5.500	5.500	4.841,43	DR:15 ED geg.	502
Unterabschnitt: 5800	Einnahme	0	0	0,00		
	Ausgabe	184.100	226.100	184.924,11		
	Überschuss/Zuschuss(-)	-184.100	-226.100	-184.924,11		
Abschnitt: 58	Einnahme	0	0	0,00		
	Ausgabe	184.100	226.100	184.924,11		
	Überschuss/Zuschuss(-)	-184.100	-226.100	-184.924,11		

Verwaltungshaushalt

in €

Haushaltsstelle	Bezeichnung	Ansatz 2020	Ansatz 2019	Rechnung 2018	Erläut.	Amt
<b>Einzelplan</b>	<b>5</b>	<b>Gesundheit, Sport, Erholung</b>				
<b>Abschnitt</b>	<b>59</b>	<b>Sonstige Erholungseinrichtungen</b>				
<b>Unterabschnitt</b>	<b>5900</b>	<b>Kleingartenanlagen; Erholungsgebieteverein Augsburg e.V.</b>				
<b>Einnahmen</b>						
1410	Pachten-Weiterverpachtung	<b>4.100</b>	4.100	4.095,46		303
	<i>Pacht Kleingartenanlage "Sommerkeller":</i>	<i>3.457,36 EUR</i>				
	<i>Pacht Kleingartenanlage "Eberflecken":</i>	<i>13,10 EUR</i>				
	<i>Pacht Kleingartenanlage "Alte Römerstraße":</i>	<i>625,00 EUR</i>				
<b>Ausgaben</b>						
5300	Mieten und Pachten	<b>3.500</b>	3.500	3.457,32		301
	<i>Pacht Kleingartenanlage "Am Sommerkeller"</i>					
6610	Mitgliedsbeiträge an Verbände, Vereine und dgl.	<b>5.000</b>	6.000	4.961,25		206
	<i>EVA - Erholungsgebieteverein Augsburg e. V. (0,35 EUR/Einwohner)</i>					
Unterabschnitt:	5900	Einnahme	<b>4.100</b>	4.100	4.095,46	
		Ausgabe	<b>8.500</b>	9.500	8.418,57	
		Überschuss/Zuschuss(-)	<b>-4.400</b>	-5.400	-4.323,11	
Abschnitt:	59	Einnahme	<b>4.100</b>	4.100	4.095,46	
		Ausgabe	<b>8.500</b>	9.500	8.418,57	
		Überschuss/Zuschuss(-)	<b>-4.400</b>	-5.400	-4.323,11	
Einzelplan:	5	Einnahme	<b>114.600</b>	110.600	59.507,03	
		Ausgabe	<b>952.800</b>	1.044.900	865.454,72	
		Überschuss/Zuschuss(-)	<b>-838.200</b>	-934.300	-805.947,69	



## Verwaltungshaushalt

in €

## Einzelplan 5      Gesundheit, Sport, Erholung

Abschnitt	Haushaltsansatz 2020		Haushaltsansatz 2019		Rechnungsergebnis 2018	
	Einnahmen	Ausgaben	Einnahmen	Ausgaben	Einnahmen	Ausgaben
54 Sonstige Einrichtungen und Maßnahmen der Gesundheitspflege	0	33.700	0	37.700	0,00	28.021,42
55 Förderung des Sports	25.000	188.800	20.000	181.800	3.532,75	103.833,42
56 Eigene Sportstätten	73.800	301.500	74.800	316.300	35.307,82	348.924,34
57 Badeanstalten	11.700	236.200	11.700	273.500	16.571,00	191.332,86
58 Park- und Gartenanlagen	0	184.100	0	226.100	0,00	184.924,11
59 Sonstige Erholungseinrichtungen	4.100	8.500	4.100	9.500	4.095,46	8.418,57
<b>Abschluss Einzelplan 5</b>	<b>114.600</b>	<b>952.800</b>	<b>110.600</b>	<b>1.044.900</b>	<b>59.507,03</b>	<b>865.454,72</b>
<b>Zuschuss (-) / Überschuss (+)</b>	<b>-838.200</b>		<b>-934.300</b>		<b>-805.947,69</b>	

## Verwaltungshaushalt

in €

Haushaltsstelle	Bezeichnung	Ansatz 2020	Ansatz 2019	Rechnung 2018	Erläut.	Amt
<b>Einzelplan</b>	<b>6</b>	<b>Bau- und Wohnungswesen, Verkehr</b>				
<b>Abschnitt</b>	<b>60</b>	<b>Bauverwaltung</b>				
<b>Unterabschnitt</b>	<b>6000</b>	<b>Technische Bauabteilung</b>				
<b>Einnahmen</b>						
1330	Abgabe von Ausschreibungsunterlagen	100	100	0,00		501
1500	Sonstige Verwaltungs- und Betriebseinnahmen	100	0	0,00		501
1586	Investitionsleistungen zu Verrechnung	500	1.000	0,00		501
	<i>Gegenbuchung bei Gruppierung 9426</i>					
1631	Erstattungen vom Abwasserzweckverband Obere Paar	2.000	2.500	3.123,00		501
<b>Ausgaben</b>						
4140	Beschäftigtenvergütungen bis 2005 nur Angestellte	261.000	250.000	217.867,40	DR:4000 ED geg.	105
4340	Beiträge zu Versorgungskassen für Beschäftigte bis 2005 nur Angestellte	20.900	20.600	17.758,79	DR:4000 ED geg.	105
4440	Beiträge zur gesetzlichen Sozialversicherung bis 2005 nur Angestellte	45.000	43.500	41.738,14	DR:4000 ED geg.	105
4500	Beihilfen, Unterstützungen und dgl.	100	100	27,95	DR:4000 ED geg.	105
4510	Arbeitsmedizinische Untersuchung	500	500	161,91	DR:4000 ED geg.	104
5200	Geräte, Ausstattungs- und Ausrüstungsgegenstände, <i>u. a. Toner-Kartuschen für Plotter, Farbdrucker</i>	1.000	1.000	588,03	DR:11 ED geg.	501
5500	Haltung von Fahrzeugen	2.000	2.000	364,91	DR:11 ED geg.	501
5510	Steuern, Versicherungen für Fahrzeuge	900	900	770,03		207
5520	Betriebsstoffe für Fahrzeuge	1.500	1.500	845,24	DR:11 ED geg.	501
5620	Ausbildung und Fortbildung	3.500	3.500	823,00	DR:11 ED geg.	501
6375	Pflege der Software <i>unter anderem AutoCAD, BauCAD, Fluchtweg-Plan, Orca, LV - Software</i>	5.000	5.000	2.613,66		104
6380	Sonstige Verwaltungs- u. Betriebsausgaben	100	100	0,00	DR:11 ED geg.	501
6500	Bürobedarf	600	500	597,53	DR:11 ED geg.	107
6510	Bücher und Zeitschriften	2.000	2.000	1.607,34	DR:11 ED geg.	107
6520	Fernmeldegebühren - Mobiltelefon <i>Mobiltelefon Marktbauamt GPS-Gerät</i>	800	800	687,36	DR:11 ED geg.	107
6530	Öffentliche Bekanntmachungen	100	100	0,00		501
6540	Dienstreisen	100	100	18,20	DR:11 ED geg.	107
6550	Sachverständigen-, Gerichts- und ähnliche Kosten	3.000	1.000	16.040,14	DR:11 ED geg.	501
6610	Mitgliedsbeiträge an Verbände, Vereine	100	100	0,00		501
6620	Vermischte Ausgaben	100	100	17,76		501
6730	Erstattungen von Ausgaben <i>Erstattung der Nutzungskosten für Hardware und Telefonanlage an die VG Mering (gem. Beschluß der VG-Versammlung vom 29.03.2004)</i>	2.500	2.500	2.983,44		104
6795	Verrechnungsleistungen-Gerätewartung	100	300	0,00	DR:15 ED geg.	502

**Verwaltungshaushalt**

**in €**

Haushaltsstelle	Bezeichnung	Ansatz 2020	Ansatz 2019	Rechnung 2018	Erläut.	Amt
<b>Einzelplan</b>	<b>6</b>	<b>Bau- und Wohnungswesen, Verkehr</b>				
<b>Abschnitt</b>	<b>60</b>	<b>Bauverwaltung</b>				
<b>Unterabschnitt</b>	<b>6000</b>	<b>Technische Bauabteilung</b>				
Unterabschnitt: 6000	Einnahme	<b>2.700</b>	3.600	3.123,00		
	Ausgabe	<b>350.900</b>	336.200	305.510,83		
	Überschuss/Zuschuss(-)	<b>-348.200</b>	-332.600	-302.387,83		
Abschnitt: 60	Einnahme	<b>2.700</b>	3.600	3.123,00		
	Ausgabe	<b>350.900</b>	336.200	305.510,83		
	Überschuss/Zuschuss(-)	<b>-348.200</b>	-332.600	-302.387,83		

Verwaltungshaushalt

in €

Haushaltsstelle	Bezeichnung	Ansatz 2020	Ansatz 2019	Rechnung 2018	Erläut.	Amt
<b>Einzelplan</b>	<b>6</b>	<b>Bau- und Wohnungswesen, Verkehr</b>				
<b>Abschnitt</b>	<b>61</b>	<b>Städtebauliche Planung, Städtebauförderung, Bauordnung</b>				
<b>Unterabschnitt</b>	<b>6100</b>	<b>Orts- und Regionalplanung</b>				
<b>Einnahmen</b>						
1710	Zuweisungen für lfd. Zwecke vom Land	<b>136.000</b>	125.000	87.900,00		301
	<i>Städtebauförderung; Wettbewerbe, Feinuntersuchungen usw. 2020: Zuschuß für den städtebaulichen Architektenwettbewerb zum Rathausneubau</i>					
<b>Ausgaben</b>						
6550	Sachverständigen-,Gerichts- und ähnliche Kosten	<b>227.400</b>	220.000	100.884,32		301
	<i>Rathausneubau, städtebaulicher Wettbewerb: 220.000 EUR</i>					
6551	Kosten der Bauleitplanung	<b>86.000</b>	170.000	94.185,03		301
	<i>Änderung FINPI (bei Bedarf) 9.000 EUR nicht vorhersehbare Planungen und Änderungen 20.000 EUR Innerortsüberplanung "Am Schererberg" (incl. Immissionsschutz) 22.000 EUR Aufhebung Bplan Nr. 7 "Am Sommerkeller" 8.000 EUR Bplan "östlich der Schloßmühlstraße" 18.000 EUR Bplan "Beim Freibad" 1. Änderung 8.500 EUR</i>					
6620	Vermischte Ausgaben	<b>500</b>	500	73,35		301
	<i>z. B. Organisation von Scoping-Terminen, Vorbesprechungen, Termine mit Planern</i>					
Unterabschnitt: 6100	Einnahme	<b>136.000</b>	125.000	87.900,00		
	Ausgabe	<b>313.900</b>	390.500	195.142,70		
	Überschuss/Zuschuss(-)	<b>-177.900</b>	-265.500	-107.242,70		

## Verwaltungshaushalt

in €

Haushaltsstelle	Bezeichnung	Ansatz 2020	Ansatz 2019	Rechnung 2018	Erläut.	Amt
<b>Einzelplan</b>	<b>6</b>	<b>Bau- und Wohnungswesen, Verkehr</b>				
<b>Abschnitt</b>	<b>61</b>	<b>Städtebauliche Planung, Städtebauförderung, Bauordnung</b>				
<b>Unterabschnitt</b>	<b>6120</b>	<b>Vermessung; Liegenschaftskataster</b>				
<b>Einnahmen</b>						
1100	Benutzungsgebühren und ähnliche Entgelte	<b>4.000</b>	2.200	3.374,57		303
	<i>Erstattung der Feldgeschworenenkosten nach Landkreissatzung</i>					
1300	Verkaufserlöse	<b>2.200</b>	1.200	1.849,28		303
	<i>Verkauf von Vermessungsbedarf (z. B. Grenzsteine, ...)</i>					
<b>Ausgaben</b>						
4000	Aufwandsentschädigung f. ehrenamtl. Tätigkeiten	<b>3.000</b>	3.000	2.657,19	DR:4000 ED geg.	303
	<i>Kosten der Feldgeschworenen</i>					
5101	Unterhalt der Grundstücke und Außenanlagen - Bauhof	<b>100</b>	100	0,00	DR:19 ED geg.	502
5200	Geräte; Materialien	<b>1.500</b>	1.500	112,89		303
6360	Kosten des Liegenschaftskataster	<b>6.000</b>	6.000	3.473,05		104
	<i>Datenaktualisierung d. Vermessungsamt Friedberg - für Digitale Flurkarte (DFK) mit Luftbildern: Ortsplan-Papierausgabe: Nutzung Geobasisdaten der bayer. Vermessungsverwaltung</i>	<i>2.000 EUR 1.000 EUR 3.000 EUR</i>				
6550	Sachverständigen-, Gerichts- und ähnliche Kosten	<b>1.500</b>	1.500	599,04		301
	<i>Vermessungskosten allgemein und Grenzfeststellungen</i>					
6794	Verrechnungsleistungen-Freianlagen	<b>200</b>	200	180,90	DR:14 ED geg.	502
Unterabschnitt:	6120	Einnahme	<b>6.200</b>	3.400	5.223,85	
		Ausgabe	<b>12.300</b>	12.300	7.023,07	
		Überschuss/Zuschuss(-)	<b>-6.100</b>	-8.900	-1.799,22	
Abschnitt:	61	Einnahme	<b>142.200</b>	128.400	93.123,85	
		Ausgabe	<b>326.200</b>	402.800	202.165,77	
		Überschuss/Zuschuss(-)	<b>-184.000</b>	-274.400	-109.041,92	

## Verwaltungshaushalt

in €

Haushaltsstelle	Bezeichnung	Ansatz 2020	Ansatz 2019	Rechnung 2018	Erläut.	Amt
<b>Einzelplan</b>	<b>6</b>	<b>Bau- und Wohnungswesen, Verkehr</b>				
<b>Abschnitt</b>	<b>63</b>	<b>Gemeindestraßen</b>				
<b>Unterabschnitt</b>	<b>6300</b>	<b>Gemeindestraßen</b>				
<b>Einnahmen</b>						
1110	Gebühr für Sondernutzung	6.000	5.500	4.484,00		402
1500	Sonstige Verwaltungs- und Betriebseinnahmen	1.000	1.000	17.212,97		501
	<i>Gehwegabsenkungen u. ä. Leistungen</i>					
1710	Zuweisungen für lfd. Zwecke vom Land	120.000	120.000	119.900,00		201
	<i>Beteiligung am KfZ-Steueraufkommen gem. Art. 13 Abs. 2 Satz 1 FAG Festbetragsförderung auf Grundlage des Straßenbestandes des Jahres 2013 68 km x 1.200 EUR/km zuzügl. einer Erhöhung um 10,5 %</i>					
<b>Ausgaben</b>						
5100	Unterhalt der Grundstücke und Außenanlagen - Bauamt	350.000	507.000	236.322,00	DR:19 ED geg.	501
	<i>gem. Beschluß des Marktgemeinderats vom 21.10.2010 werden Straßenunterhaltungsmaßnahmen über ein Jahresleistungsverzeichnis abgewickelt - Sanierung Abschnitt Baierberg - Tegernbach - Ersatz für Vollausbau, Fugenverguss - Gehweg Unterberger Straße</i>					
5101	Verkehrsbeschilderung	15.000	15.000	11.317,55	DR:19 ED geg.	502
5102	Unterhalt der Grundstücke und Außenanlagen - Bauhof	35.000	35.000	28.063,50	DR:19 ED geg.	502
5110	Winterdienst-Streumaterial	30.000	30.000	25.162,42	DR:19 ED geg.	502
5120	Wartung der Verkehrsampelanlagen	250.000	25.000	13.097,30		501
5400	Bewirtschaftungskosten - Verkehrsampeln.	6.500	6.500	6.796,75		207
5401	Bewirtschaftungsk. - Straßenentwässerung	100	1.500	0,00	DR:23 ED geg.	207
5410	Haus- und Grundstückslasten - Müllgebühren	0	1.900	0,00	DR:1 ED geg.	207
5433	Vergütung an Reinigungsunternehmen	3.500	3.500	3.308,20	DR:5 ED geg.	207
	<i>Glasreinigung Busbahnhof und Bike &amp; Ride - Anlage 2 x jährlich</i>					
6380	Sonstige Verwaltungs- u. Betriebsausgaben	100	100	0,00		501
6400	Versicherungen, Schadensfälle	200	100	0,00	DR:16 ED geg.	207
	<i>Elektronikversicherung für das Geschwindigkeitsinformationssystem</i>					
6550	Sachverständigen-,Gerichts- und ähnliche Kosten	10.000	10.000	0,00		301
	<i>Neuvermessung und Grenzfeststellungen an öffentlichen Verkehrsflächen</i>					
6791	Innere Verrechn.,Einleitungsgeb.f. Straßenentw.	283.000	283.000	283.466,49		201
	<i>Gegenbuchung bei HHSt. 7000-1691</i>					
6794	Verrechnungsleistungen-Freianlagen	180.000	190.000	172.769,10	DR:14 ED geg.	502
6797	Verrechnungsleistungen-sonstige Bereiche	15.000	15.000	10.235,09	DR:17 ED geg.	502
Unterabschnitt: 6300	Einnahme	127.000	126.500	141.596,97		
	Ausgabe	1.178.400	1.123.600	790.538,40		
	Überschuss/Zuschuss(-)	-1.051.400	-997.100	-648.941,43		
Abschnitt: 63	Einnahme	127.000	126.500	141.596,97		
	Ausgabe	1.178.400	1.123.600	790.538,40		
	Überschuss/Zuschuss(-)	-1.051.400	-997.100	-648.941,43		

Verwaltungshaushalt

in €

Haushaltsstelle	Bezeichnung	Ansatz 2020	Ansatz 2019	Rechnung 2018	Erläut.	Amt
<b>Einzelplan</b>	<b>6</b>	<b>Bau- und Wohnungswesen, Verkehr</b>				
<b>Abschnitt</b>	<b>67</b>	<b>Straßenbeleuchtung und -reinigung</b>				
<b>Unterabschnitt</b>	<b>6700</b>	<b>Straßenbeleuchtung und -reinigung</b>				
<b>Ausgaben</b>						
5100	Unterhalt der Grundstücke und Außenanlagen - Bauamt	<b>70.000</b>	145.000	38.959,23	DR:19 ED geg.	501
	<i>Netzentflechtung und Reparaturen in den Abschnitten 1 und 2</i>					
5101	Unterhalt der Grundstücke und Außenanlagen - Bauhof	<b>40.000</b>	45.000	27.687,28	DR:19 ED geg.	502
	<i>Austausch der Leuchtaufsätze (Kugel-, Pilz-, Langfeldleuchten) gegen LED-Leuchten</i>					
5810	Betriebsausgaben	<b>120.000</b>	120.000	99.122,12		207
6794	Verrechnungsleistungen-Freianlagen	<b>38.000</b>	38.000	56.509,16	DR:14 ED geg.	502
Unterabschnitt: 6700	Einnahme	<b>0</b>	0	0,00		
	Ausgabe	<b>268.000</b>	348.000	222.277,79		
	Überschuss/Zuschuss(-)	<b>-268.000</b>	-348.000	-222.277,79		

**Verwaltungshaushalt**

**in €**

Haushaltsstelle	Bezeichnung	Ansatz 2020	Ansatz 2019	Rechnung 2018	Erläut.	Amt
<b>Einzelplan</b>	<b>6</b>	<b>Bau- und Wohnungswesen, Verkehr</b>				
<b>Abschnitt</b>	<b>67</b>	<b>Straßenbeleuchtung und -reinigung</b>				
<b>Unterabschnitt</b>	<b>6750</b>	<b>Straßenreinigung</b>				
<b>Ausgaben</b>						
6362	Einsatz von Privatunternehmer	20.000	18.000	14.144,65		502
	<i>Kehrgutentsorgung</i>					
6794	Verrechnungsleistungen-Freianlagen	120.000	115.000	93.317,06	DR:14 ED geg.	502
6795	Verrechnungsleistungen-Gerätewartung	100	100	0,00	DR:15 ED geg.	502
Unterabschnitt: 6750	Einnahme	0	0	0,00		
	Ausgabe	140.100	133.100	107.461,71		
	Überschuss/Zuschuss(-)	-140.100	-133.100	-107.461,71		



**Verwaltungshaushalt**

**in €**

Haushaltsstelle	Bezeichnung	Ansatz 2020	Ansatz 2019	Rechnung 2018	Erläut.	Amt
<b>Einzelplan</b>	<b>6</b>	<b>Bau- und Wohnungswesen, Verkehr</b>				
<b>Abschnitt</b>	<b>67</b>	<b>Straßenbeleuchtung und -reinigung</b>				
<b>Unterabschnitt</b>	<b>6751</b>	<b>Winterdienst</b>				
<b>Ausgaben</b>						
6794	Verrechnungsleistungen-Freianlagen	<b>100.000</b>	130.000	107.937,07	DR:14 ED geg.	502
Unterabschnitt:	6751	Einnahme	<b>0</b>	0	0,00	
		Ausgabe	<b>100.000</b>	130.000	107.937,07	
		Überschuss/Zuschuss(-)	<b>-100.000</b>	-130.000	-107.937,07	
Abschnitt:	67	Einnahme	<b>0</b>	0	0,00	
		Ausgabe	<b>508.100</b>	611.100	437.676,57	
		Überschuss/Zuschuss(-)	<b>-508.100</b>	-611.100	-437.676,57	

Verwaltungshaushalt

in €

Haushaltsstelle	Bezeichnung	Ansatz 2020	Ansatz 2019	Rechnung 2018	Erläut.	Amt
<b>Einzelplan</b>	<b>6</b>	<b>Bau- und Wohnungswesen, Verkehr</b>				
<b>Abschnitt</b>	<b>68</b>	<b>Parkeinrichtungen</b>				
<b>Unterabschnitt</b>	<b>6800</b>	<b>Garagen, Park- und Stellplätze</b>				
<b>Einnahmen</b>						
1100	Benutzungsgebühren und ähnliche Entgelte	20.000	20.000	18.308,54		201
	<i>Einnahmen aus Parkgebühren im Bereich des Bahnhofs Mering</i>					
1400	Stellplatzmiete	5.000	5.000	5.124,00		303
	<i>Stellplätze in der Klostergasse und am "Alten Bahnhof"</i>					
<b>Ausgaben</b>						
5100	Unterhalt der Grundstücke und Außenanlagen - Bauamt	500	500	0,00	DR:19 ED geg.	501
5101	Unterhalt der Grundstücke und Außenanlagen - Bauhof	2.000	2.000	738,00	DR:19 ED geg.	502
5200	Wartung der Parkautomaten	1.000	1.000	223,62		208
6380	Sonstige Verwaltungs- u. Betriebsausgaben	500	200	117,01		207
6520	Post- und Fernmeldegebühren	100	100	68,52		107
6794	Verrechnungsleistungen-Freianlagen	18.000	18.000	13.934,23	DR:14 ED geg.	502
6795	Verrechnungsleistungen-Gerätewartung	200	200	0,00	DR:15 ED geg.	502
Unterabschnitt:	6800	Einnahme	25.000	25.000	23.432,54	
		Ausgabe	22.300	22.000	15.081,38	
		Überschuss/Zuschuss(-)	2.700	3.000	8.351,16	
Abschnitt:	68	Einnahme	25.000	25.000	23.432,54	
		Ausgabe	22.300	22.000	15.081,38	
		Überschuss/Zuschuss(-)	2.700	3.000	8.351,16	

Verwaltungshaushalt

in €

Haushaltsstelle	Bezeichnung	Ansatz 2020	Ansatz 2019	Rechnung 2018	Erläut.	Amt
<b>Einzelplan</b>	<b>6</b>	<b>Bau- und Wohnungswesen, Verkehr</b>				
<b>Abschnitt</b>	<b>69</b>	<b>Wasserläufe, Wasserbau</b>				
<b>Unterabschnitt</b>	<b>6900</b>	<b>Ausbau und Unterhalt der Gewässer</b>				
<b>Einnahmen</b>						
1710	Zuweisungen für lfd. Zwecke vom Land	500	1.500	933,16		501
	<i>Zuschuß aus Unterhaltungsmaßnahmen des Zweckverbandes "Gewässer III. Ordnung"</i>					
<b>Ausgaben</b>						
5100	Unterhalt der Grundstücke und Außenanlagen - Bauamt	45.000	5.000	1.190,00	DR:19 ED geg.	501
	<i>Zuschußfähige Maßnahmen nach dem Gewässerentwicklungsplan (Zuschuß bei HHSt. 6900-1710) 2020 Entsorgung Schlamm Eisweiher</i>					
5101	Unterhalt-Kostenanteil Gewässer II. Ordnung	15.000	5.000	1.700,00	DR:19 ED geg.	501
	<i>u. a. Nutzungsausfallentschädigung für FINr. 2913 gem. Vertrag vom 12.12.2012 und evtl. Ausbaggerung Paar wg. Brückenneubau</i>					
5102	Unterhalt der Grundstücke und Außenanlagen - Bauhof	400	400	389,70	DR:19 ED geg.	502
6550	Sachverständigen-,Gerichts- und ähnliche Kosten	1.000	1.500	0,00		501
6610	Mitgliedsbeiträge an Verbände, Vereine und dgl.	100	100	90,00		206
	<i>Zweckverband zur Unterhaltung der Gewässer III. Ordnung 90 EUR</i>					
6794	Verrechnungsleistungen-Freianlagen	4.000	5.000	4.190,71	DR:14 ED geg.	502
Unterabschnitt: 6900	Einnahme	500	1.500	933,16		
	Ausgabe	65.500	17.000	7.560,41		
	Überschuss/Zuschuss(-)	-65.000	-15.500	-6.627,25		

Verwaltungshaushalt

in €

Haushaltsstelle	Bezeichnung	Ansatz 2020	Ansatz 2019	Rechnung 2018	Erläut.	Amt
<b>Einzelplan</b>	<b>6</b>	<b>Bau- und Wohnungswesen, Verkehr</b>				
<b>Abschnitt</b>	<b>69</b>	<b>Wasserläufe, Wasserbau</b>				
<b>Unterabschnitt</b>	<b>6910</b>	<b>Hochwasserschutz</b>				
<b>Ausgaben</b>						
5100	Unterhalt der Grundstücke und Außenanlagen - Bauamt	100	500	0,00	DR:19 ED geg.	501
5101	Unterhalt der Grundstücke und Außenanlagen - Bauhof	100	100	0,00	DR:19 ED geg.	502
6550	Sachverständigen-,Gerichts- und ähnliche Kosten	2.000	2.000	0,00		205
	<i>Auswirkungen der Lechstaustufe 23 auf Grundwasserströme in Mering; Klage Markt Mering ./ Freistaat Bayern</i>					
6553	SAFE-Projekt	0	100	39,50		101
6794	Verrechnungsleistungen-Freianlagen	100	100	0,00	DR:14 ED geg.	502
Unterabschnitt: 6910	Einnahme	0	0	0,00		
	Ausgabe	2.300	2.800	39,50		
	Überschuss/Zuschuss(-)	-2.300	-2.800	-39,50		
Abschnitt: 69	Einnahme	500	1.500	933,16		
	Ausgabe	67.800	19.800	7.599,91		
	Überschuss/Zuschuss(-)	-67.300	-18.300	-6.666,75		
Einzelplan: 6	Einnahme	297.400	285.000	262.209,52		
	Ausgabe	2.453.700	2.515.500	1.758.572,86		
	Überschuss/Zuschuss(-)	-2.156.300	-2.230.500	-1.496.363,34		

## Verwaltungshaushalt

in €

## Einzelplan 6 Bau- und Wohnungswesen, Verkehr

Abschnitt	Haushaltsansatz 2020		Haushaltsansatz 2019		Rechnungsergebnis 2018	
	Einnahmen	Ausgaben	Einnahmen	Ausgaben	Einnahmen	Ausgaben
60 Bauverwaltung	2.700	350.900	3.600	336.200	3.123,00	305.510,83
61 Städtebauliche Planung, Städtebauförderung, Bauordnung	142.200	326.200	128.400	402.800	93.123,85	202.165,77
63 Gemeindestraßen	127.000	1.178.400	126.500	1.123.600	141.596,97	790.538,40
67 Straßenbeleuchtung und - reinigung	0	508.100	0	611.100	0,00	437.676,57
68 Parkeinrichtungen	25.000	22.300	25.000	22.000	23.432,54	15.081,38
69 Wasserläufe, Wasserbau	500	67.800	1.500	19.800	933,16	7.599,91
<b>Abschluss Einzelplan 6</b>	<b>297.400</b>	<b>2.453.700</b>	<b>285.000</b>	<b>2.515.500</b>	<b>262.209,52</b>	<b>1.758.572,86</b>
<b>Zuschuss (-) / Überschuss (+)</b>		<b>-2.156.300</b>		<b>-2.230.500</b>		<b>-1.496.363,34</b>

## Verwaltungshaushalt

in €

Haushaltsstelle	Bezeichnung	Ansatz 2020	Ansatz 2019	Rechnung 2018	Erläut.	Amt
<b>Einzelplan</b>	<b>7</b>	<b>Öffentliche Einrichtungen, Wirtschaftsförderung</b>				
<b>Abschnitt</b>	<b>70</b>	<b>Abwasserbeseitigung</b>				
<b>Unterabschnitt</b>	<b>7000</b>	<b>Abwasserbeseitigung</b>				
<b>Einnahmen</b>						
1100	Benutzungsgebühren und ähnliche Entgelte	1.300.000	1.150.000	1.389.983,20		406
1691	Innere Verrechng., Einleitungsgeb.f. Straßenent.	283.000	283.000	283.466,49		201
<i>Gegenbuchung bei HHSt. 6300-6791</i>						
<b>Ausgaben</b>						
5100	Unterhalt des Kanalnetzes - Bauamt	500.000	800.000	424.157,70	DR:19 ED geg.	501
<i>Schadensbehebung aus TV-Untersuchung; Sanierung in offener bzw. geschlossener Bauweise</i>						
5101	Unterhalt des Kanalnetzes - Bauhof	5.000	5.000	1.654,82	DR:19 ED geg.	502
5400	Bewirtschaftungskosten	9.000	13.000	7.688,74	DR:23 ED geg.	207
<i>Stromkosten für Druckanlagen und Hebewerke</i>						
5460	Gebäudeversicherungen (Gebäudebrand,- Elementar,-	100	100	0,00	DR:16 ED geg.	207
6350	Kosten der Betriebstechnik	27.000	25.000	24.804,03		502
<i>Pumpe Breslaue Straße tauschen. Schaltschrank Kanalaße.und Friedenastraße erneuern.</i>						
6375	Pflege der Software	500	500	0,00		501
<i>Überwachung der Regenüberlaufbecken</i>						
6380	Sonstige Verwaltungs- u. Betriebsausgaben	100	100	0,00		501
6440	Abwasserabgabe	1.000	1.000	-9.557,25		501
<i>1. Kleineinleiter in Reifersbrunn und Mering 2. Einleiten von Oberflächenwasser</i>						
6550	Sachverständigen-, Gerichts- und ähnliche Kosten	5.000	10.000	0,00		301
6790	Innere Verrechnungen -Verwaltungskosten-	83.000	98.900	82.945,00		201
6794	Verrechnungsleistungen-Freianlagen	15.000	20.000	15.157,27	DR:14 ED geg.	502
6797	Verrechnungsleistungen-sonstige Bereiche	100	100	0,00	DR:17 ED geg.	502
6800	Kalkulatorische Kosten -Abschreibungen-	294.200	294.200	294.200,00		201
6850	Kalkulatorische Kosten -Verzinsung d. Kapitals-	153.000	153.000	153.000,00		201
7130	Betriebskostenumlage an den AWOP	540.000	480.000	461.313,33		205
<hr/>						
Unterabschnitt:	7000	Einnahme	1.583.000	1.433.000	1.673.449,69	
		Ausgabe	1.633.000	1.900.900	1.455.363,64	
		Überschuss/Zuschuss(-)	-50.000	-467.900	218.086,05	

Verwaltungshaushalt

in €

Haushaltsstelle	Bezeichnung	Ansatz 2020	Ansatz 2019	Rechnung 2018	Erläut.	Amt
<b>Einzelplan</b>	<b>7</b>	<b>Öffentliche Einrichtungen, Wirtschaftsförderung</b>				
<b>Abschnitt</b>	<b>70</b>	<b>Abwasserbeseitigung</b>				
<b>Unterabschnitt</b>	<b>7001</b>	<b>Öffentliche WC-Anlagen</b>				
<b>Ausgaben</b>						
5000	Unterhalt der baulichen Anlagen - Bauamt	3.000	3.000	2.097,61	DR:18 ED geg.	501
	<i>WC-Anlagen am Marktplatz, am Busbahnhof und am Badanger Beseitigung von Vandalismusschäden</i>					
5001	Unterhalt der baulichen Anlagen - Bauhof	300	300	166,43	DR:18 ED geg.	502
5433	Vergütung an Reinigungsunternehmen	13.000	12.000	12.025,93	DR:5 ED geg.	207
	<i>Reinigung der öffentlichen WCs am Marktplatz, am Busbahnhof, am Badanger und in den Friedhöfen Tägl. Funktionskontrolle des WC am Badanger</i>					
5460	Gebäudeversicherungen	200	200	182,16	DR:9 ED geg.	207
6353	Bewirtschaftungsk. Reinigung und Desinfektion	700	700	665,20		207
6354	Energiekosten -Stromverbrauch-	6.000	5.000	4.684,85		207
	<i>auch Stromverbrauch für Veranstaltungen am Badanger.</i>					
6355	Verbrauchergebühren -Wasser; Kanal u.ä.-	1.500	1.500	1.444,16		207
6793	Verrechnungsleistungen-bauliche Anlagen	1.000	1.000	665,17	DR:13 ED geg.	502
6797	Verrechnungsleistungen-sonstige Bereiche	0	100	0,00	DR:17 ED geg.	502
Unterabschnitt:	7001	Einnahme	0	0	0,00	
		Ausgabe	25.700	23.800	21.931,51	
		Überschuss/Zuschuss(-)	-25.700	-23.800	-21.931,51	
Abschnitt:	70	Einnahme	1.583.000	1.433.000	1.673.449,69	
		Ausgabe	1.658.700	1.924.700	1.477.295,15	
		Überschuss/Zuschuss(-)	-75.700	-491.700	196.154,54	

**Verwaltungshaushalt**

**in €**

Haushaltsstelle	Bezeichnung	Ansatz 2020	Ansatz 2019	Rechnung 2018	Erläut.	Amt
<b>Einzelplan</b>	<b>7</b>	<b>Öffentliche Einrichtungen, Wirtschaftsförderung</b>				
<b>Abschnitt</b>	<b>72</b>	<b>Abfallbeseitigung</b>				
<b>Unterabschnitt</b>	<b>7200</b>	<b>Bauschuttannahme</b>				
<b>Einnahmen</b>						
1100	Benutzungsgebühren und ähnliche Entgelte	<b>11.000</b>	11.000	10.188,00		501
<b>Ausgaben</b>						
5100	Unterhalt der Grundstücke und Außenanlagen - Bauamt	<b>14.000</b>	14.000	8.143,34	DR:19 ED geg.	501
	<i>Entsorgung des Bauschutts durch Containerdienst</i>					
5101	Unterhalt der Grundstücke und Außenanlagen - Bauhof	<b>100</b>	0	0,00	DR:19 ED geg.	502
6794	Verrechnungsleistungen-Freianlagen	<b>100</b>	0	0,00	DR:14 ED geg.	502
Unterabschnitt: 7200	Einnahme	<b>11.000</b>	11.000	10.188,00		
	Ausgabe	<b>14.200</b>	14.000	8.143,34		
	Überschuss/Zuschuss(-)	<b>-3.200</b>	-3.000	2.044,66		



Verwaltungshaushalt

in €

Haushaltsstelle	Bezeichnung	Ansatz 2020	Ansatz 2019	Rechnung 2018	Erläut.	Amt
<b>Einzelplan</b>	<b>7</b>	<b>Öffentliche Einrichtungen, Wirtschaftsförderung</b>				
<b>Abschnitt</b>	<b>72</b>	<b>Abfallbeseitigung</b>				
<b>Unterabschnitt</b>	<b>7201</b>	<b>Ehemalige Deponien - Altlastenverdachtsflächen</b>				
<b>Ausgaben</b>						
5000	Unterhalt der baulichen Anlagen - Bauamt	1.000	0	0,00		501
5100	Unterhalt der Grundstücke und Außenanlagen - Bauamt	2.500	35.000	1.918,88	DR:19 ED geg.	501
<i>Bodengutachten nach Vorgabe des Landratsamtes für Sanierungsmaßnahmen an der Bauschuttdeponie</i>						
6450	Beitrag zum Unterstützungsfonds nach Art. 13 BayBodSchG	7.000	7.000	6.712,00		201
6550	Sachverständigen-,Gerichts- und ähnliche Kosten	20.000	25.000	0,00		301
<i>Sanierung der Altlastenverdachtsfläche bei der VTF Kosten für das beauftragte Monitoring in den Jahren 2020 und 2021</i>						
Unterabschnitt: 7201	Einnahme	0	0	0,00		
	Ausgabe	30.500	67.000	8.630,88		
	Überschuss/Zuschuss(-)	-30.500	-67.000	-8.630,88		

**Verwaltungshaushalt**

**in €**

Haushaltsstelle	Bezeichnung	Ansatz 2020	Ansatz 2019	Rechnung 2018	Erläut.	Amt
<b>Einzelplan</b>	<b>7</b>	<b>Öffentliche Einrichtungen, Wirtschaftsförderung</b>				
<b>Abschnitt</b>	<b>72</b>	<b>Abfallbeseitigung</b>				
<b>Unterabschnitt</b>	<b>7210</b>	<b>Grüngutannahme</b>				
<b>Ausgaben</b>						
5100	Unterhalt der Grundstücke und Außenanlagen - Bauamt	<b>2.500</b>	6.000	0,00	DR:19 ED geg.	501
	<i>Asphaltarbeiten und Rückenstützen</i>					
5101	Unterhalt der Grundstücke und Außenanlagen - Bauhof	<b>100</b>	100	0,00	DR:19 ED geg.	502
6794	Verrechnungsleistungen-Freianlagen	<b>2.000</b>	2.000	470,57	DR:14 ED geg.	502
6797	Verrechnungsleistungen-sonstige Bereiche	<b>4.500</b>	4.500	3.591,99	DR:17 ED geg.	502
Unterabschnitt: 7210	Einnahme	<b>0</b>	0	0,00		
	Ausgabe	<b>9.100</b>	12.600	4.062,56		
	Überschuss/Zuschuss(-)	<b>-9.100</b>	-12.600	-4.062,56		

Verwaltungshaushalt

in €

Haushaltsstelle	Bezeichnung	Ansatz 2020	Ansatz 2019	Rechnung 2018	Erläut.	Amt
<b>Einzelplan</b>	<b>7</b>	<b>Öffentliche Einrichtungen, Wirtschaftsförderung</b>				
<b>Abschnitt</b>	<b>72</b>	<b>Abfallbeseitigung</b>				
<b>Unterabschnitt</b>	<b>7220</b>	<b>Wertstoffsammelstelle "Hermann-Löns-Str."</b>				
<b>Einnahmen</b>						
1660	Erstattungen vom Landkreis	70.000	80.000	99.353,04		501
	<i>Kostenerstattung durch den Landkreis für den Betrieb der Wertstoffsammelstelle</i>					
<b>Ausgaben</b>						
4140	Beschäftigtenvergütungen bis 2005 Angestellte	75.000	79.000	79.623,53	DR:4000 ED geg.	105
4340	Beiträge zu Versorgungskassen für Beschäftigte (Beiträge zur ZVK) bis 2005 Angestellte	1.100	700	747,86	DR:4000 ED geg.	105
4440	Beiträge zur gesetzlichen Sozialversicherung für Beschäftigte bis 2005 Angestellte	17.000	18.000	17.334,04	DR:4000 ED geg.	105
4510	Arbeitsmedizinische Untersuchung	500	500	296,81	DR:4000 ED geg.	104
5100	Unterhalt der Grundstücke und Außenanlagen - Bauamt	2.000	10.000	624,54	DR:19 ED geg.	501
5101	Unterhalt der Grundstücke und Außenanlagen - Bauhof	300	300	24,99	DR:19 ED geg.	502
5200	Geräte, Ausstattungs- und Ausrüstungs- gegenstände	500	2.000	-2.469,94		501
5420	Energiekosten -Heizungsverbrauch-	1.000	900	464,84	DR:22 ED geg.	207
5450	Verbrauchergebühren -Wasser- und Kanalgebühren-	100	100	80,31	DR:24 ED geg.	207
5620	Ausbildung und Fortbildung	100	100	0,00		107
6520	Post- und Fernmeldegebühren	100	100	-9,49		107
6540	Dienstreisen	100	100	57,90		107
6794	Verrechnungsleistungen-Freianlagen	3.000	3.000	1.921,75	DR:14 ED geg.	502
6797	Verrechnungsleistungen-sonstige Bereiche	100	100	0,00	DR:17 ED geg.	502
6851	Kalk.Kosten -Verzinsung des Anlagekapitals-	7.800	7.800	7.800,00		201
<hr/>						
Unterabschnitt:	7220	Einnahme	70.000	80.000	99.353,04	
		Ausgabe	108.700	122.700	106.497,14	
		Überschuss/Zuschuss(-)	-38.700	-42.700	-7.144,10	
<hr/>						
Abschnitt:	72	Einnahme	81.000	91.000	109.541,04	
		Ausgabe	162.500	216.300	127.333,92	
		Überschuss/Zuschuss(-)	-81.500	-125.300	-17.792,88	

Verwaltungshaushalt

in €

Haushaltsstelle	Bezeichnung	Ansatz 2020	Ansatz 2019	Rechnung 2018	Erläut.	Amt
<b>Einzelplan</b>	<b>7</b>	<b>Öffentliche Einrichtungen, Wirtschaftsförderung</b>				
<b>Abschnitt</b>	<b>73</b>	<b>Märkte</b>				
<b>Unterabschnitt</b>	<b>7300</b>	<b>Wochenmarkt; Jahrmarkt</b>				
<b>Einnahmen</b>						
1100	Benutzungsgebühren und ähnliche Entgelte	<b>11.000</b>	12.000	10.573,36		401
	<i>Standgebühren bei den Jahrmärkten 4,00 EUR je lfd. Meter</i>					
<b>Ausgaben</b>						
5100	Unterhalt der Grundstücke und Außenanlagen - Bauamt	<b>100</b>	0	0,00	DR:19 ED geg.	501
5101	Unterhalt der Grundstücke und Außenanlagen - Bauhof	<b>200</b>	200	28,52	DR:19 ED geg.	502
6354	Energiekosten -Stromverbrauch-	<b>3.300</b>	4.500	3.137,77	DR:23 ED geg.	207
6380	Sonstige Verwaltungs- u. Betriebsausgaben	<b>1.000</b>	1.000	0,00		401
6794	Verrechnungsleistungen-Freianlagen	<b>8.000</b>	8.000	5.966,75	DR:14 ED geg.	502
6795	Verrechnungsleistungen-Gerätewartung	<b>500</b>	500	233,96	DR:15 ED geg.	502
6797	Verrechnungsleistungen-sonstige Bereiche	<b>7.000</b>	7.000	5.875,14	DR:17 ED geg.	502
7160	Zuschüsse für laufende Zwecke an private	<b>1.200</b>	1.500	1.023,57		403
	<i>auch Zuschüsse zum Weihnachtsmarkt, Candlelightshopping usw. (Barzuschuß und Übernahme der Kosten für Sondernutzung und verkehrsrechtliche Anordnungen)</i>					
Unterabschnitt:	7300	Einnahme	<b>11.000</b>	12.000	10.573,36	
		Ausgabe	<b>21.300</b>	22.700	16.265,71	
		Überschuss/Zuschuss(-)	<b>-10.300</b>	-10.700	-5.692,35	
Abschnitt:	73	Einnahme	<b>11.000</b>	12.000	10.573,36	
		Ausgabe	<b>21.300</b>	22.700	16.265,71	
		Überschuss/Zuschuss(-)	<b>-10.300</b>	-10.700	-5.692,35	

## Verwaltungshaushalt

in €

Haushaltsstelle	Bezeichnung	Ansatz 2020	Ansatz 2019	Rechnung 2018	Erläut.	Amt
<b>Einzelplan</b>	<b>7</b>	<b>Öffentliche Einrichtungen, Wirtschaftsförderung</b>				
<b>Abschnitt</b>	<b>75</b>	<b>Bestattungswesen</b>				
<b>Unterabschnitt</b>	<b>7500</b>	<b>Friedhofanlagen</b>				
<b>Einnahmen</b>						
1100	Benutzungsgebühren und ähnl.Entgelte	15.000	14.000	15.718,00		401
	<i>Bestattungsgebühren je Sterbefall</i>					
	<i>Verwaltungskosten:</i>	55,00 EUR				
	<i>Benutzung des Leichenhauses:</i>	69,00 EUR				
1101	Instandhaltungsgebühr	72.000	73.000	72.737,00		401
	<i>1-stelliges Grab:</i>	29,00 EUR				
	<i>2-stelliges Grab:</i>	59,00 EUR				
	<i>3-stelliges Grab:</i>	88,00 EUR				
	<i>Urnenerdgrab:</i>	19,00 EUR				
	<i>Urnennische:</i>	29,00 EUR				
	<i>Urnenstele:</i>	29,00 EUR				
1130	Grabplatzgebühren	57.000	55.000	57.714,08		401
1500	Sonstige Verwaltungs- und Betriebseinnahmen	700	800	616,00		401
	<i>Erstattung für die Errichtung von Grabfundamenten durch den Bauhof</i>					
<b>Ausgaben</b>						
5000	Unterhalt der baulichen Anlagen - Bauamt	5.000	5.000	1.042,63	DR:18 ED geg.	501
5001	Unterhalt der baulichen Anlagen - Bauhof	1.000	1.000	723,46	DR:18 ED geg.	502
5100	Unterhalt der Grundstücke und Außenanlagen - Bauamt	15.000	15.000	9.534,19	DR:19 ED geg.	501
	<i>u. a. Instandhaltung der Wege</i>					
	<i>Ausbesserung der Friedhofsmauer</i>					
5101	Unterhalt der Grundstücke und Außenanlagen - Bauhof	20.000	20.000	8.865,11	DR:19 ED geg.	502
5102	Unterhalt der Grundstücke und Außenanlagen - Friedhofsverwaltung	5.000	0	0,00	DR:19 ED geg.	401
5200	Geräte,Ausstattungs- und Ausrüstungsgegenstände,	500	500	894,29		502
6351	Bewirtschaftungskosten -Müllbeseitigung	5.000	5.000	3.960,00		207
6352	Kosten der Betriebstechnik	400	400	353,30		207
6353	Bewirtschaftungskosten -Reinigung u. Desinfektion	100	100	0,00		501
6354	Energiekosten -Stromverbrauch-	3.700	3.700	2.158,11		207
6355	Verbrauchergebühren -Wasser,Kanal u.ä.-	1.800	1.800	1.860,75		207
6356	Gebäudeversicherungen; Brand- ,Elementarvers.,u.ä	100	100	0,00	DR:9 ED geg.	207
6380	Sonstige Verwaltungs- u. Betriebsausgaben	300	300	177,00		102
	<i>Unterhalt für Ehrengräber "Herbst", "Wissmiller" und "Hoerber"</i>					
6400	Steuern, Versicherungen, Schadensfälle	100	100	67,35	DR:16 ED geg.	207
6430	Beiträge zur Berufsgenossenschaft	1.100	1.100	982,14		105
6790	Innere Verrechnungen -Verwaltungskosten-	31.200	31.200	31.168,43		201
6793	Verrechnungsleistungen-bauliche Anlagen	1.000	1.000	427,71	DR:13 ED geg.	502
6794	Verrechnungsleistungen-Freianlagen	70.000	80.000	79.492,56	DR:14 ED geg.	502
6797	Verrechnungsleistungen-sonstige Bereiche	100	100	0,00	DR:17 ED geg.	502
6800	Kalkulatorische Kosten -Abschreibungen-	23.500	13.400	23.525,78		201
6850	Kalkulatorische Kosten -Verzinsung d. Kapitals-	13.500	23.500	13.475,59		201

Verwaltungshaushalt

in €

Haushaltsstelle	Bezeichnung	Ansatz 2020	Ansatz 2019	Rechnung 2018	Erläut.	Amt
<b>Einzelplan</b>	<b>7</b>	<b>Öffentliche Einrichtungen, Wirtschaftsförderung</b>				
<b>Abschnitt</b>	<b>75</b>	<b>Bestattungswesen</b>				
<b>Unterabschnitt</b>	<b>7500</b>	<b>Friedhofanlagen</b>				
7000	Zuschüsse f.lfd.Zwecke an Verbände u. Vereine	100	100	100,00		206
	<i>Zuschuss VdK</i>					<i>100 EUR</i>
Unterabschnitt:	7500	Einnahme	144.700	142.800	146.785,08	
		Ausgabe	198.500	203.400	178.808,40	
		Überschuss/Zuschuss(-)	-53.800	-60.600	-32.023,32	
Abschnitt:	75	Einnahme	144.700	142.800	146.785,08	
		Ausgabe	198.500	203.400	178.808,40	
		Überschuss/Zuschuss(-)	-53.800	-60.600	-32.023,32	

**Verwaltungshaushalt**

**in €**

Haushaltsstelle	Bezeichnung	Ansatz 2020	Ansatz 2019	Rechnung 2018	Erläut.	Amt
<b>Einzelplan</b>	<b>7</b>	<b>Öffentliche Einrichtungen, Wirtschaftsförderung</b>				
<b>Abschnitt</b>	<b>76</b>	<b>Sonstige öffentliche Einrichtungen</b>				
<b>Unterabschnitt</b>	<b>7620</b>	<b>Werbeeinrichtungen</b>				
<b>Einnahmen</b>						
1100	Benutzungsgebühren und ähnliche Entgelte	<b>1.300</b>	1.500	1.809,34		303
	<i>Pachteinnahmen für Firmenwerbeflächen</i>					
<b>Ausgaben</b>						
5100	Unterhalt der Grundstücke und Außenanlagen - Bauamt	<b>100</b>	100	0,00	DR:19 ED geg.	501
5101	Unterhalt der Grundstücke und Außenanlagen - Bauhof	<b>100</b>	100	0,00	DR:19 ED geg.	502
6794	Verrechnungsleistungen-Freianlagen	<b>1.000</b>	1.000	1.976,34	DR:14 ED geg.	502
Unterabschnitt: 7620	Einnahme	<b>1.300</b>	1.500	1.809,34		
	Ausgabe	<b>1.200</b>	1.200	1.976,34		
	Überschuss/Zuschuss(-)	<b>100</b>	300	-167,00		

## Verwaltungshaushalt

in €

Haushaltsstelle	Bezeichnung	Ansatz 2020	Ansatz 2019	Rechnung 2018	Erläut.	Amt
<b>Einzelplan</b>	<b>7</b>	<b>Öffentliche Einrichtungen, Wirtschaftsförderung</b>				
<b>Abschnitt</b>	<b>76</b>	<b>Sonstige öffentliche Einrichtungen</b>				
<b>Unterabschnitt</b>	<b>7640</b>	<b>Mehrzweckhalle Luitpoldstraße</b>				
<b>Einnahmen</b>						
1100	Benutzungsgebühren und ähnliche Entgelte	300	300	240,00		102
	<i>Nutzungsentgelt für Musikanlage und Schankanlage</i>					
1101	Benutzungsgebühren und ähnliche Entgelte	14.000	14.000	4.767,74		207
	<i>laufende Nutzung durch Vereine</i>					
1400	Mieten und Pachten	1.800	1.500	1.591,25		102
1420	Mietnebenkosten	300	300	1.017,03		207
	<i>Turn- und Stemmclub Mering (Betriebskosten der Sauna)</i>					
1691	Hallennutzung zur Verrechnung	5.000	5.000	0,00		207
	<i>Nutzung der Turnhalle durch die Grundschule I Gegenbuchung bei HHSt. 2110-6791</i>					
<b>Ausgaben</b>						
4140	Beschäftigtenvergütungen bis 2005 Angestellte	16.000	15.800	13.705,51	DR:4000 ED geg.	105
4340	Beiträge zu Versorgungskassen für Beschäftigte (Beiträge zur ZVK) bis 2005 Angestellte	1.300	1.300	1.165,70	DR:4000 ED geg.	105
4440	Beiträge zur gesetzlichen Sozialversicherung für Beschäftigte bis 2005 Angestellte	3.500	3.300	2.733,30	DR:4000 ED geg.	105
4500	Beihilfen, Unterstützungen und dgl.	0	0	2,15	DR:4000 ED geg.	105
4510	Arbeitsmedizinische Untersuchung	100	100	26,97	DR:4000 ED geg.	104
5000	Unterhalt der baulichen Anlagen - Bauamt	4.000	0	2.781,05	DR:18 ED geg.	501
5001	Unterhalt der baulichen Anlagen - Bauhof	100	100	0,00	DR:18 ED geg.	502
5200	Geräte -Beschaffung u. Unterhalt- für Sachbereich	1.000	1.000	406,62		501
5410	Haus- und Grundstückslasten - Müllgebühren, Kaminkehrer	100	100	141,84	DR:1 ED geg.	207
5420	Energiekosten -Heizungsverbrauch-	6.000	11.000	7.090,97	DR:22 ED geg.	207
5430	Bewirtschaftungskosten - Reinigungsbedarf -	1.500	1.400	1.277,03		212
5433	Vergütung an Reinigungsunternehmen	1.300	1.300	1.190,93	DR:5 ED geg.	207
	<i>Glasreinigung 2 x jährlich und Schmutzfangmatten</i>					
5440	Energiekosten - Stromverbrauch -	3.500	5.000	4.359,67	DR:23 ED geg.	207
5450	Verbrauchergebühren -Wasser- und Kanalgebühren-	1.700	1.700	1.554,65	DR:24 ED geg.	207
5460	Gebäudeversicherungen (Gebäudebrand,- Elementar,-	1.500	1.400	1.356,45	DR:9 ED geg.	207
6400	Steuern, Versicherungen, Schadensfälle	300	200	227,11	DR:16 ED geg.	207
6520	Post- und Fernmeldegebühren	1.000	1.000	814,89		107
	<i>Telefon- und DSL-Anschluß Sitzungssaal</i>					
6790	Innere Verrechnungen -Verwaltungskosten-	600	600	600,00		201
6793	Verrechnungsleistungen-bauliche Anlagen	1.500	1.500	577,58	DR:13 ED geg.	502
6795	Verrechnungsleistungen-Gerätewartung	500	500	830,33	DR:15 ED geg.	502
6801	Kalk.Kosten -Anlagenabschreibung-	24.600	24.600	24.602,11		201



**Verwaltungshaushalt**

**in €**

Haushaltsstelle	Bezeichnung	Ansatz 2020	Ansatz 2019	Rechnung 2018	Erläut.	Amt
<b>Einzelplan</b>	<b>7</b>	<b>Öffentliche Einrichtungen, Wirtschaftsförderung</b>				
<b>Abschnitt</b>	<b>76</b>	<b>Sonstige öffentliche Einrichtungen</b>				
<b>Unterabschnitt</b>	<b>7640</b>	<b>Mehrzweckhalle Luitpoldstraße</b>				
6851	Kalk.Kosten -Verzinsung des Anlagekapitals-	<b>46.400</b>	46.400	46.356,24		201
Unterabschnitt:	7640					
	Einnahme	<b>21.400</b>	21.100	7.616,02		
	Ausgabe	<b>116.500</b>	118.300	111.801,10		
	Überschuss/Zuschuss(-)	<b>-95.100</b>	-97.200	-104.185,08		

**Verwaltungshaushalt**

**in €**

Haushaltsstelle	Bezeichnung	Ansatz 2020	Ansatz 2019	Rechnung 2018	Erläut.	Amt
<b>Einzelplan</b>	<b>7</b>	<b>Öffentliche Einrichtungen, Wirtschaftsförderung</b>				
<b>Abschnitt</b>	<b>76</b>	<b>Sonstige öffentliche Einrichtungen</b>				
<b>Unterabschnitt</b>	<b>7641</b>	<b>Altes Wasserhaus St. Afra</b>				
<b>Einnahmen</b>						
1660	Erstattungen von Privaten	200	200	204,30		303
	<i>Erstattung von Versicherungsprämien durch die Siedlergemeinschaft</i>					
<b>Ausgaben</b>						
5000	Unterhalt der baulichen Anlagen - Bauamt	2.000	3.000	0,00	DR:18 ED geg.	501
5001	Unterhalt der baulichen Anlagen - Bauhof	100	100	0,00	DR:18 ED geg.	502
6356	Gebäudeversicherung	300	300	0,00	DR:9 ED geg.	207
6400	Versicherungen, Schadensfälle	200	200	157,08	DR:16 ED geg.	207
6793	Verrechnungsleistungen-bauliche Anlagen	500	500	0,00	DR:13 ED geg.	502
6794	Verrechnungsleistungen-Freianlagen	300	300	610,97	DR:14 ED geg.	502
Unterabschnitt: 7641	Einnahme	200	200	204,30		
	Ausgabe	3.400	4.400	768,05		
	Überschuss/Zuschuss(-)	-3.200	-4.200	-563,75		

## Verwaltungshaushalt

in €

Haushaltsstelle	Bezeichnung	Ansatz 2020	Ansatz 2019	Rechnung 2018	Erläut.	Amt
<b>Einzelplan</b>	<b>7</b>	<b>Öffentliche Einrichtungen, Wirtschaftsförderung</b>				
<b>Abschnitt</b>	<b>76</b>	<b>Sonstige öffentliche Einrichtungen</b>				
<b>Unterabschnitt</b>	<b>7642</b>	<b>Bürgerzentrum Schloßmühle</b>				
<b>Einnahmen</b>						
1400	Mieten	0	0	61,32		207
	<i>Befristete Mietverhältnisse mit Vereinen, Verbänden usw.</i>					
1420	Mietnebenkosten - Pachtnebenkosten	400	400	122,76		207
	<i>4Tune - Wilfried Haidle Spielmannszug VSK-Mering Neues Theater Mering</i>					
1699	Innere Verrechnungen - Mieten	50.100	68.700	67.532,17		207
	<i>Heimatmuseum BA II: 15.070,93 EUR (3210-6799) Jugendzentrum: 28.772,73 EUR (4601-6799) Neues Theater: 1.535,27 EUR (3320-6799) Spielmannszug: 1.292,24 EUR (3320-6799) Musikgruppe 4tune: 2.256,37 EUR (3320-6799) Volkshochschule: 1.200,00 EUR (3500-6799)</i>					
<b>Ausgaben</b>						
4140	Beschäftigtenvergütungen bis 2005 Angestellte	0	900	1.980,06	DR:4000 ED geg.	105
4340	Beiträge zu Versorgungskassen für Beschäftigte (Beiträge zur ZVK) bis 2005 Angestellte	0	0	95,00	DR:4000 ED geg.	105
4440	Beiträge zur gesetzlichen Sozialversicherung für Beschäftigte bis 2005 Angestellte	0	400	433,52	DR:4000 ED geg.	105
4500	Beihilfen, Unterstützungen und dgl.	0	100	23,65	DR:4000 ED geg.	105
5000	Unterhalt der baulichen Anlagen - Bauamt	0	8.000	11.807,43	DR:18 ED geg.	501
5001	Unterhalt der baulichen Anlagen - Bauhof	100	100	0,00	DR:18 ED geg.	502
5200	Geräte -Beschaffung u. Unterhalt- für Sachbereich	100	100	0,00		501
5300	Mieten und Pachten	60.000	21.900	21.489,36		207
	<i>Abschluß neuer Pachtvertrag wegen Eigentümerwechsel ab 01.01.2020</i>					
5410	Haus- und Grundstückslasten - Grundsteuer, Müllgebühren, Kaminkehrer	1.000	1.000	1.072,97	DR:1 ED geg.	207
5420	Energiekosten -Heizungsverbrauch-	6.000	6.000	8.297,67	DR:22 ED geg.	207
5433	Vergütung an Reinigungsunternehmen	500	500	97,28	DR:5 ED geg.	207
	<i>Urlaubs- und Krankheitsvertretung</i>					
5440	Energiekosten - Stromverbrauch -	2.000	2.000	889,08	DR:23 ED geg.	207
5450	Verbrauchergebühren -Wasser- und Kanalgebühren-	100	400	385,26	DR:24 ED geg.	207
5460	Gebäudeversicherungen (Gebäudebrand,- Elementar,-	3.000	1.600	2.573,60	DR:9 ED geg.	207
	<i>Seit 2019 neuer Eigentümer, schließt neue Versicherungen ab deshalb höherer Beitrag</i>					
6400	Versicherungen, Schadensfälle	600	600	532,66	DR:16 ED geg.	207
	<i>Haftpflichtversicherung Sachversicherung</i>					
6520	Post- und Fernmeldegebühren	0	300	301,69		107
6790	Innere Verrechnungen -Verwaltungskosten-	1.700	1.700	1.674,48		201
6793	Verrechnungsleistungen-bauliche Anlagen	2.000	2.000	925,43	DR:13 ED geg.	502

Verwaltungshaushalt

in €

Haushaltsstelle	Bezeichnung	Ansatz 2020	Ansatz 2019	Rechnung 2018	Erläut.	Amt
<b>Einzelplan</b>	<b>7</b>	<b>Öffentliche Einrichtungen, Wirtschaftsförderung</b>				
<b>Abschnitt</b>	<b>76</b>	<b>Sonstige öffentliche Einrichtungen</b>				
<b>Unterabschnitt</b>	<b>7642</b>	<b>Bürgerzentrum Schloßmühle</b>				
6795	Verrechnungsleistungen-Gerätewartung	100	100	0,00	DR:15 ED geg.	502
6801	Kalk.Kosten -Anlagenabschreibung-	58.500	58.500	58.334,56		201
6851	Kalk.Kosten -Verzinsung des Anlagekapitals-	51.500	51.500	51.340,72		201
Unterabschnitt:	7642	Einnahme	50.500	69.100	67.716,25	
		Ausgabe	187.200	157.700	162.254,42	
		Überschuss/Zuschuss(-)	-136.700	-88.600	-94.538,17	
Abschnitt:	76	Einnahme	73.400	91.900	77.345,91	
		Ausgabe	308.300	281.600	276.799,91	
		Überschuss/Zuschuss(-)	-234.900	-189.700	-199.454,00	

## Verwaltungshaushalt

in €

Haushaltsstelle	Bezeichnung	Ansatz 2020	Ansatz 2019	Rechnung 2018	Erläut.	Amt
<b>Einzelplan</b>	<b>7</b>	<b>Öffentliche Einrichtungen, Wirtschaftsförderung</b>				
<b>Abschnitt</b>	<b>77</b>	<b>Hilfsbetriebe der Verwaltung</b>				
<b>Unterabschnitt</b>	<b>7710</b>	<b>Bauhof</b>				
<b>Einnahmen</b>						
1100	Benutzungsgebühren und ähnliche Entgelte	15.000	15.000	16.239,22		502
	<i>für die Inanspruchnahme des Bauhofs durch Private</i>					
1101	Benutzungsentgelt für Gemeindemobil	2.000	2.000	1.990,90		202
1107	Dienstleistungen als Zuschuß	2.100	2.100	13.166,77		502
	<i>Gegenbuchung bei Gruppierung 7177</i>					
1300	Einnahmen aus Verkauf	2.000	2.000	6.078,36		502
1400	Mieten und Pachten	12.000	12.000	12.707,64		207
	<i>Mieteinnahmen aus drei Wohnungen im Bauhof</i>					
1420	Mietnebenkosten	8.000	8.000	8.711,59		207
1583	Investitionsleistungen zu Verrechnung	57.000	80.000	0,00		502
	<i>Gegenbuchung bei Gruppierung 9407 Hochbau</i>					
1584	Investitionsleistungen zu Verrechnung	35.000	23.000	6.122,05		502
	<i>Gegenbuchung bei Gruppierung 9507 Tiefbau</i>					
1585	Investitionsleistungen zu Verrechnung	16.000	8.700	0,00		502
	<i>Gegenbuchung bei Gruppierung 9357 Geräte</i>					
1587	Investitionsleistungen zu Verrechnung	35.000	30.000	204,36		502
	<i>Gegenbuchung bei Gruppierung 9607 Straßenbeleuchtung</i>					
1620	Erstattungen von Gemeinden - Bauhofleistungen	3.000	3.000	4.072,28		502
1631	Erstattungen vom Abwasserzweckverband	0	500	0,00		502
1693	Verrechnungsleistungen-bauliche Anlagen	33.000	34.600	29.388,70		502
	<i>Gegenbuchung bei Gruppierung 6793</i>					
1694	Verrechnungsleistungen-Freianlagen	890.600	984.500	900.212,67		502
	<i>Gegenbuchung bei Gruppierung 6794</i>					
1695	Verrechnungsleistungen-Gerätewartung	54.700	54.700	40.519,77		502
	<i>Gegenbuchung bei Gruppierung 6795</i>					
1697	Leistungsverrechnung für gemeindl. Einrichtungen	72.100	73.100	64.848,60		502
	<i>Gegenbuchung bei Gruppierung 6797</i>					
1698	Leistungsverrechnungen - Wasserwerk	2.500	2.500	2.756,14		502

## Verwaltungshaushalt

in €

Haushaltsstelle	Bezeichnung	Ansatz 2020	Ansatz 2019	Rechnung 2018	Erläut.	Amt
<b>Einzelplan</b>	<b>7</b>	<b>Öffentliche Einrichtungen, Wirtschaftsförderung</b>				
<b>Abschnitt</b>	<b>77</b>	<b>Hilfsbetriebe der Verwaltung</b>				
<b>Unterabschnitt</b>	<b>7710</b>	<b>Bauhof</b>				
1699	Innere Verrechnungen - Mieten	21.400	21.400	42.755,28		207
	<i>Büro, Werkstatt und Lager Wasserwerk Gegenbuchung bei HHSt. 8150-6799</i>					
<b>Ausgaben</b>						
4140	Beschäftigtenvergütungen bis 2005 Angestellte	826.000	790.000	742.323,37	DR:4000 ED geg.	105
4340	Beiträge zu Versorgungskassen für Beschäftigte (Beiträge zur ZVK) bis 2005 Angestellte	68.000	65.000	62.687,59	DR:4000 ED geg.	105
4440	Beiträge zur gesetzlichen Sozialversicherung für Beschäftigte bis 2005 Angestellte	163.000	149.000	147.145,42	DR:4000 ED geg.	105
4500	Beihilfen, Unterstützungen und dgl.	300	200	139,81	DR:4000 ED geg.	105
4510	Arbeitsmedizinische Untersuchung	7.000	5.000	6.298,31	DR:4000 ED geg.	104
5000	Unterhalt der baulichen Anlagen - Bauamt	50.000	15.000	1.601,92	DR:18 ED geg.	501
	<i>Erneuerung der Hallentore</i>					
5001	Unterhalt der baulichen Anlagen - Bauhof	12.000	12.000	8.480,73	DR:18 ED geg.	502
5100	Unterhalt der Grundstücke und Außenanlagen - Bauamt	20.000	10.000	62.261,98	DR:19 ED geg.	501
5101	Unterhalt der Grundstücke und Außenanlagen - Bauhof	10.000	8.000	11.234,30	DR:19 ED geg.	502
	<i>Anpassung Bauhoferweiterung</i>					
5200	Geräte, Ausstattungs- und Ausrüstungsgegenstände,	25.000	20.000	18.412,15	DR:12 ED geg.	502
	<i>Werkzeuge und Kleingeräte allgemein ohne Kraftfahrzeuge</i>					
5201	Geräte-Wartung u. Reparaturen	3.000	2.500	2.040,68	DR:12 ED geg.	502
	<i>Baubereich, Maler, Gärtner, Waldbewirtschaftung</i>					
5202	Geräteunterhalt, Beschaffung	6.500	4.500	4.448,30	DR:12 ED geg.	502
	<i>Schlosserei</i>					
5203	Geräteunterhalt, Beschaffung	2.500	2.500	2.553,33	DR:12 ED geg.	502
	<i>Schreinerei</i>					
5400	Bewirtschaftungskosten - Unterhalt techn. Anlagen	1.800	1.800	1.405,05		207
	<i>Wärmemengenzähler (Gerätemiete, Dienstleistung)</i>					
5410	Haus- und Grundstückslasten - Grundsteuer, Müllgebühren, Kaminkehrer	12.000	13.000	12.311,06	DR:1 ED geg.	207
5420	Energiekosten - Heizungsverbrauch -	8.000	11.000	9.359,06	DR:22 ED geg.	207
5430	Bewirtschaftungskosten - Reinigungsbedarf -	500	500	269,63	DR:12 ED geg.	502
5433	Vergütung an Reinigungsunternehmen	13.500	12.800	12.611,42	DR:5 ED geg.	207
	<i>Unterhaltsreinigung, Glasreinigung 2 x jährlich, Schmutzfangmatten</i>					
5440	Energiekosten - Stromverbrauch -	4.500	4.000	3.866,37	DR:23 ED geg.	207
5450	Verbrauchergebühren - Wasser- und Kanalgebühren -	3.300	3.300	3.009,57	DR:24 ED geg.	207
5460	Gebäudeversicherungen (Gebäudebrand, - Elementar, -	1.300	1.300	0,00	DR:9 ED geg.	207
5500	Haltung von Fahrzeugen	70.000	50.000	55.766,29	DR:12 ED geg.	502

Verwaltungshaushalt

in €

Haushaltsstelle	Bezeichnung	Ansatz 2020	Ansatz 2019	Rechnung 2018	Erläut.	Amt
<b>Einzelplan</b>	<b>7</b>	<b>Öffentliche Einrichtungen, Wirtschaftsförderung</b>				
<b>Abschnitt</b>	<b>77</b>	<b>Hilfsbetriebe der Verwaltung</b>				
<b>Unterabschnitt</b>	<b>7710</b>	<b>Bauhof</b>				
5501	Unterhaltung;Wartung Gemeindemobil	1.000	3.000	1.287,27		202
5510	Steuern, Versicherungen für Fahrzeuge	20.000	17.000	16.384,30	DR:12 ED geg.	207
5511	Steuer,Versicherungen für Gemeindemobil	1.000	900	420,00		207
5520	Betriebsstoffe für Fahrzeuge	45.000	42.000	39.975,89	DR:12 ED geg.	502
5521	Betriebsstoff u.ä.für Gemeindemobil	2.100	2.100	2.134,14		202
5620	Ausbildung und Fortbildung	15.000	12.000	4.897,32	DR:12 ED geg.	502
	<i>auch LKW Führerscheine für Bauhofmitarbeiter</i>					
5630	Schutz- und Arbeitskleidung	18.500	8.500	8.534,26	DR:12 ED geg.	502
	<i>Die Arbeitskleidung wird ab 2020 von einer Fremdfirma gereinigt.</i>					
6190	Baumaterial als Vorrat -Hoch-u.Tiefbau-	7.500	7.500	6.935,27	DR:12 ED geg.	502
6191	Baumaterial als Vorrat - Straßenbeleuchtung-	9.000	8.000	5.286,76	DR:12 ED geg.	502
6192	Baumaterial als Vorrat -Holzlager-	2.000	2.500	0,00	DR:12 ED geg.	502
6375	Pflege der Software	3.500	3.500	1.913,68	DR:12 ED geg.	104
	<i>Bauhoflagerverwaltung</i>			1.800 EUR		
	<i>Firewall VPN-Anbindung Bauhof:</i>			1.000 EUR		
	<i>Auftragsverwaltung Bauhof:</i>			700 EUR		
6380	Sonstige Verwaltungs- u. Betriebsausgaben	300	100	0,00	DR:12 ED geg.	502
6381	Fremdleistungen zur Weiterverrechnung	2.000	2.500	2.328,20		502
6400	Versicherungen, Schadensfälle	1.000	1.000	1.721,39	DR:16 ED geg.	207
6500	Bürobedarf	500	500	162,78	DR:12 ED geg.	107
6510	Bücher und Zeitschriften	300	300	206,79	DR:12 ED geg.	107
	<i>- Zeitschrift "Der Bauhofleiter"</i>					
	<i>- Ergänzungswerk "Der Bauhof"</i>					
6520	Post- und Fernmeldegebühren	4.000	4.000	3.791,69	DR:12 ED geg.	107
6540	Dienstreisen	500	200	94,20		107
6550	Sachverständigen-,Gerichts- und ähnliche Kosten	200	200	0,00	DR:12 ED geg.	501
6620	Vermischte Ausgaben	700	700	311,58		502
6793	Verrechnungsleistungen-bauliche Anlagen	100	100	0,00	DR:13 ED geg.	502
Unterabschnitt:	7710	Einnahme	1.261.400	1.357.100	1.149.774,33	
		Ausgabe	1.442.400	1.298.000	1.264.611,86	
		Überschuss/Zuschuss(-)	-181.000	59.100	-114.837,53	
Abschnitt:	77	Einnahme	1.261.400	1.357.100	1.149.774,33	
		Ausgabe	1.442.400	1.298.000	1.264.611,86	
		Überschuss/Zuschuss(-)	-181.000	59.100	-114.837,53	

Verwaltungshaushalt

in €

Haushaltsstelle	Bezeichnung	Ansatz 2020	Ansatz 2019	Rechnung 2018	Erläut.	Amt
<b>Einzelplan</b>	<b>7</b>	<b>Öffentliche Einrichtungen, Wirtschaftsförderung</b>				
<b>Abschnitt</b>	<b>78</b>	<b>Förderung der Land- und Forstwirtschaft</b>				
<b>Unterabschnitt</b>	<b>7800</b>	<b>Feld- und Wirtschaftswege; Zuchtierhaltung</b>				
<b>Ausgaben</b>						
5100	Unterhalt der Grundstücke und Außenanlagen - Bauamt	35.000	55.000	32.400,21	DR:19 ED geg.	501
5101	Unterhalt der Grundstücke und Außenanlagen - Bauhof	1.000	1.000	1.062,08	DR:19 ED geg.	502
6794	Verrechnungsleistungen-Freianlagen	15.000	20.000	19.108,62	DR:14 ED geg.	502
7000	Zuschüsse f.lfd.Zwecke an Verbände u. Vereine	1.700	3.000	1.634,00	DR:25 ED geg.	206
<i>gem. Vereinsförderrichtlinie</i> - Fischereiverein Mering e. V. - Vogelzuchtverein - Kleintierzüchterverein - Aquarienfreunde Mering - Verein dt. Schäferhunde OG - Imkerverein						
Unterabschnitt:	7800	Einnahme	0	0	0,00	
		Ausgabe	52.700	79.000	54.204,91	
		Überschuss/Zuschuss(-)	-52.700	-79.000	-54.204,91	
Abschnitt:	78	Einnahme	0	0	0,00	
		Ausgabe	52.700	79.000	54.204,91	
		Überschuss/Zuschuss(-)	-52.700	-79.000	-54.204,91	



**Verwaltungshaushalt**

in €

Haushaltsstelle	Bezeichnung	Ansatz 2020	Ansatz 2019	Rechnung 2018	Erläut.	Amt
<b>Einzelplan</b>	<b>7</b>	<b>Öffentliche Einrichtungen, Wirtschaftsförderung</b>				
<b>Abschnitt</b>	<b>79</b>	<b>Fremdenverkehr und sonstige Förderung von Wirtschaft und Verkehr</b>				
<b>Unterabschnitt</b>	<b>7900</b>	<b>Wirtschaftsförderung, Fremdenverkehr</b>				
<b>Ausgaben</b>						
4140	Beschäftigtenvergütungen bis 2005 Angestellte	6.000	6.000	5.507,95	DR:4000 ED geg.	105
4340	Beiträge zu Versorgungskassen für Beschäftigte (Beiträge zur ZVK) bis 2005 Angestellte	500	0	0,00	DR:4000 ED geg.	105
4440	Beiträge zur gesetzlichen Sozialversicherung für Beschäftigte bis 2005 Angestellte	1.800	1.800	1.524,20	DR:4000 ED geg.	105
6050	Wirtschaftswerbung	4.500	4.500	2.365,19		107
	<i>Pauschale:</i>					
	<i>auch Kosten für den Hotspot am Marktplatz:</i>	<i>3.000 EUR</i>				
		<i>1.500 EUR</i>				
6380	Sonstige Verwaltungs- u. Betriebsausgaben	5.000	50.000	1.724,82		101
6610	Mitgliedsbeiträge an Verbände, Vereine und dgl.	3.500	4.000	3.556,75		206
	<i>Wittelsbacher Land e.V. (0,15 EUR/EW)</i>					
7170	Zuweisungen u Zuschüsse f.lfd.Zwecke	2.000	2.000	0,00		401
	<i>Zuschüsse u. a. für Veranstaltungen von "Mering Aktuell"</i>					
Unterabschnitt:	7900	Einnahme	0	0	0,00	
		Ausgabe	23.300	68.300	14.678,91	
		Überschuss/Zuschuss(-)	-23.300	-68.300	-14.678,91	
Abschnitt:	79	Einnahme	0	0	0,00	
		Ausgabe	23.300	68.300	14.678,91	
		Überschuss/Zuschuss(-)	-23.300	-68.300	-14.678,91	
Einzelplan:	7	Einnahme	3.154.500	3.127.800	3.167.469,41	
		Ausgabe	3.867.700	4.094.000	3.409.998,77	
		Überschuss/Zuschuss(-)	-713.200	-966.200	-242.529,36	

## Verwaltungshaushalt

in €

Einzelplan 7		Öffentliche Einrichtungen, Wirtschaftsförderung					
Abschnitt	Haushaltsansatz 2020		Haushaltsansatz 2019		Rechnungsergebnis 2018		
	Einnahmen	Ausgaben	Einnahmen	Ausgaben	Einnahmen	Ausgaben	
70	Abwasserbeseitigung	1.583.000	1.658.700	1.433.000	1.924.700	1.673.449,69	1.477.295,15
72	Abfallbeseitigung	81.000	162.500	91.000	216.300	109.541,04	127.333,92
73	Märkte	11.000	21.300	12.000	22.700	10.573,36	16.265,71
75	Bestattungswesen	144.700	198.500	142.800	203.400	146.785,08	178.808,40
76	Sonstige öffentliche Einrichtungen	73.400	308.300	91.900	281.600	77.345,91	276.799,91
77	Hilfsbetriebe der Verwaltung	1.261.400	1.442.400	1.357.100	1.298.000	1.149.774,33	1.264.611,86
78	Förderung der Land- und Forstwirtschaft	0	52.700	0	79.000	0,00	54.204,91
79	Fremdenverkehr und sonstige Förderung von Wirtschaft und Verkehr	0	23.300	0	68.300	0,00	14.678,91
<b>Abschluss Einzelplan 7</b>		<b>3.154.500</b>	<b>3.867.700</b>	<b>3.127.800</b>	<b>4.094.000</b>	<b>3.167.469,41</b>	<b>3.409.998,77</b>
<b>Zuschuss (-) / Überschuss (+)</b>		<b>-713.200</b>		<b>-966.200</b>		<b>-242.529,36</b>	

**Verwaltungshaushalt**

**in €**

Haushaltsstelle	Bezeichnung	Ansatz 2020	Ansatz 2019	Rechnung 2018	Erläut.	Amt
<b>Einzelplan</b>	<b>8</b>	<b>Wirtschaftliche Unternehmen, allgemeines Grund- und Sondervermögen</b>				
<b>Abschnitt</b>	<b>81</b>	<b>Versorgungsunternehmen</b>				
<b>Unterabschnitt</b>	<b>8100</b>	<b>Elektrizitätsversorgung</b>				
<b>Einnahmen</b>						
2200	Konzessionsabgaben -Stromversorgung-	<b>300.000</b>	340.000	275.531,69		201
Unterabschnitt: 8100	Einnahme	<b>300.000</b>	340.000	275.531,69		
	Ausgabe	<b>0</b>	0	0,00		
	Überschuss/Zuschuss(-)	<b>300.000</b>	340.000	275.531,69		

**Verwaltungshaushalt**

**in €**

Haushaltsstelle	Bezeichnung	Ansatz 2020	Ansatz 2019	Rechnung 2018	Erläut.	Amt
<b>Einzelplan</b>	<b>8</b>	<b>Wirtschaftliche Unternehmen, allgemeines Grund- und Sondervermögen</b>				
<b>Abschnitt</b>	<b>81</b>	<b>Versorgungsunternehmen</b>				
<b>Unterabschnitt</b>	<b>8110</b>	<b>Photovoltaikanlage Wasserwerk</b>				
<b>Ausgaben</b>						
6400	Versicherungen, Schadensfälle	300	300	0,00		207
Unterabschnitt: 8110	Einnahme	0	0	0,00		
	Ausgabe	300	300	0,00		
	Überschuss/Zuschuss(-)	-300	-300	0,00		

**Verwaltungshaushalt**

**in €**

Haushaltsstelle	Bezeichnung	Ansatz 2020	Ansatz 2019	Rechnung 2018	Erläut.	Amt
<b>Einzelplan</b>	<b>8</b>	<b>Wirtschaftliche Unternehmen, allgemeines Grund- und Sondervermögen</b>				
<b>Abschnitt</b>	<b>81</b>	<b>Versorgungsunternehmen</b>				
<b>Unterabschnitt</b>	<b>8130</b>	<b>Gasversorgung</b>				
<b>Einnahmen</b>						
2200	Konzessionsabgaben -Erdgas-	<b>38.000</b>	42.000	37.651,49		201
Unterabschnitt: 8130	Einnahme	<b>38.000</b>	42.000	37.651,49		
	Ausgabe	<b>0</b>	0	0,00		
	Überschuss/Zuschuss(-)	<b>38.000</b>	42.000	37.651,49		

## Verwaltungshaushalt

in €

Haushaltsstelle	Bezeichnung	Ansatz 2020	Ansatz 2019	Rechnung 2018	Erläut.	Amt
<b>Einzelplan</b>	<b>8</b>	<b>Wirtschaftliche Unternehmen, allgemeines Grund- und Sondervermögen</b>				
<b>Abschnitt</b>	<b>81</b>	<b>Versorgungsunternehmen</b>				
<b>Unterabschnitt</b>	<b>8150</b>	<b>Wasserversorgung</b>				
<b>Einnahmen</b>						
1100	Benutzungsgebühren und ähnliche Entgelte	1.100.000	1.040.000	1.154.883,19		406
1101	Benutzungsgebühren und ähnliche Entgelte	10.000	8.000	11.508,17		214
	<i>Wassergebühren gem. Satzung Bauwasser, Einzelabnahme u. ä.</i>					
1102	Leistungen für eigene Einrichtungen	12.000	12.000	15.284,00		214
1110	Entgelte-Kostenerstattungen	50.000	40.000	38.753,78		214
	<i>Hausanschlußleitungen von Privat</i>					
1300	Einnahmen aus Verkauf	3.000	3.000	1.333,44		214
1553	Mehrwertsteuer	90.000	90.000	92.287,55		201
1555	Umsatzsteuer - Rückvergütung	60.000	60.000	44.511,22		205
1698	Verrechnungsleistungen Wasserwerk	260.000	260.000	230.351,23		214
	<i>eigene Leistungen für Einrichtungen des Wasserwerks, z. B. Reinigen Hochbehälter, Gebäudeunterhalt, Zähler ablesen ... Gegenbuchung bei HHSt. 8150-6798</i>					
<b>Ausgaben</b>						
4140	Beschäftigtenvergütungen bis 2005 nur Angestellte	280.000	272.000	264.892,76	DR:4000 ED geg.	105
4340	Beiträge zu Versorgungskassen für Beschäftigte bis 2005 nur Angestellte	24.000	23.000	21.767,52	DR:4000 ED geg.	105
4440	Beiträge zur gesetzlichen Sozialversicherung bis 2005 nur Angestellte	56.000	49.500	52.473,24	DR:4000 ED geg.	105
4500	Beihilfen, Unterstützungen und dgl.	200	200	90,36	DR:4000 ED geg.	105
4510	Arbeitsmedizinische Untersuchung	200	200	0,00	DR:4000 ED geg.	104
5000	Unterhalt d. Grundstücke u. baulichen Anlagen	1.500	1.500	701,86	DR:10 ED geg.	214
5020	Hausanschlüsse	30.000	30.000	18.504,20	DR:10 ED geg.	214
	<i>Reparatur von defekten Hausanschlüssen</i>					
5100	Unterhalt der Außenanlagen	5.000	5.000	2.172,99	DR:10 ED geg.	214
5110	Unterhalt des Rohrleitungsnetzes	545.000	435.000	184.772,94	DR:10 ED geg.	214
	<i>Erneuerung Hölzlstraße (230 m * 1000 EUR/m + 20.000 EUR HOAI) Schwägerlstraße (Restzahlung + HOAI) Tratteilstraße (Umverlegung AZ 250) Martin-Luther-Straße (Restzahlung) Gärtnerstraße (Teilstück) (60 m * 500 EUR/m) Amberieustraße Allgemeiner Unterhalt</i>					
5130	Unterhaltung der Tiefbrunnen	35.000	5.000	19.828,17	DR:10 ED geg.	214
	<i>Regenerierung Brunnen + Erneuerung der Brunnenpumpe inkl. Kabel</i>					
5150	Hebedienst (Zählerablesung)	100	0	0,00	DR:10 ED geg.	214
5200	Geräte, Ausstattungs- und Ausrüstungsgegenstände,	4.000	4.000	3.557,31	DR:10 ED geg.	214
5210	Unterhalt der Wasserzähler	15.000	23.000	12.096,52	DR:10 ED geg.	214

Verwaltungshaushalt

in €

Haushaltsstelle	Bezeichnung	Ansatz 2020	Ansatz 2019	Rechnung 2018	Erläut.	Amt
<b>Einzelplan</b>	<b>8</b>	<b>Wirtschaftliche Unternehmen, allgemeines Grund- und Sondervermögen</b>				
<b>Abschnitt</b>	<b>81</b>	<b>Versorgungsunternehmen</b>				
<b>Unterabschnitt</b>	<b>8150</b>	<b>Wasserversorgung</b>				
5300	Mieten und Pachten für Grundstücke	100	100	15,34	DR:10 ED geg.	301
	<i>Nutzungsentschädigung für Pumpwerk auf Privatgrund</i>					
5410	Haus- und Grundstückslasten - Grundsteuer	100	100	13,60	DR:1 ED geg.	207
	<i>Grundsteuer für Wasserwerk Meringerzell</i>					
5460	Gebäudeversicherungen (Gebäudebrand,- Elementar,-	300	300	249,08	DR:9 ED geg.	207
5500	Haltung von Fahrzeugen	3.000	2.000	1.796,47	DR:10 ED geg.	214
5510	Steuern, Versicherungen für Fahrzeuge	3.300	3.300	2.790,64	DR:10 ED geg.	207
5520	Betriebsstoffe für Fahrzeuge	3.000	3.000	2.880,58	DR:10 ED geg.	214
5600	Besondere Aufwendungen für Bedienstete	1.500	2.000	1.856,11	DR:10 ED geg.	214
5620	Ausbildung und Fortbildung	1.000	1.000	913,41	DR:10 ED geg.	214
6190	Baumaterial als Vorrat	40.000	40.000	38.516,20	DR:10 ED geg.	214
	<i>Einnahmen bei HHSt. 8150-1102, 8150-1110, 8150-1300</i>					
6340	Bezug von Fremdwasser	15.000	15.000	5.931,86	DR:10 ED geg.	214
	<i>von der Adelburggruppe für die Ortsteile Meringerzell und Reifersbrunn; Einspeisung in den Hochbehälter bei Bedarf</i>					
6350	Kosten der Betriebstechnik	15.000	25.000	52.439,93	DR:10 ED geg.	214
	<i>u. a. Nachrüstung Dosieranlage, Nachrüstung Bewegungsmelder</i>					
6351	Bewirtschaftungskosten (Betriebskosten)	1.000	900	2.760,84	DR:10 ED geg.	207
6353	Bewirtschaftungskosten - Reinigung, Desinfektion-	1.000	1.000	1.769,70	DR:10 ED geg.	214
6354	Energiekosten -Stromverbrauch-	60.000	60.000	49.475,98	DR:10 ED geg.	207
6375	Pflege der Software	5.000	5.000	2.508,24	DR:10 ED geg.	104
	<i>anteilig Softwarepflege Lagerverwaltung Bauhof:</i>	<i>1.700 EUR</i>				
	<i>SPS-Steuerung:</i>	<i>300 EUR</i>				
	<i>Datensicherheit:</i>	<i>1.000 EUR</i>				
	<i>neu: Software für digitale Wasserzähler</i>					
6380	Sonstige Verwaltungs- u. Betriebsausgaben	1.000	100	0,00	DR:10 ED geg.	214
6400	Versicherungen, Schadensfälle	6.400	6.400	6.305,96	DR:16 ED geg.	207
6411	Umsatzsteuer - Zahllast	10.000	10.000	9.930,46		205
6412	UMSt - Vorsteuer	150.000	200.000	402.984,99		201
6500	Bürobedarf	1.500	1.500	1.262,71	DR:10 ED geg.	214
6510	Bücher und Zeitschriften	200	200	117,53	DR:10 ED geg.	214
6520	Post- und Fernmeldegebühren	2.800	2.800	2.290,12	DR:10 ED geg.	107
6530	Öffentliche Bekanntmachungen	100	100	0,00	DR:10 ED geg.	214
6540	Dienstreisen	100	100	0,00		107
6550	Sachverständigen-,Gerichts- und ähnliche Kosten	6.000	6.000	5.965,92	DR:10 ED geg.	214
	<i>Kosten der Bilanzerstellung:</i>	<i>2.500 EUR</i>				
	<i>Wasseruntersuchungen:</i>	<i>3.300 EUR</i>				
6610	Mitgliedsbeiträge an Verbände, Vereine und dgl.	100	100	50,00	DR:10 ED geg.	214

Verwaltungshaushalt

in €

Haushaltsstelle	Bezeichnung	Ansatz 2020	Ansatz 2019	Rechnung 2018	Erläut.	Amt
<b>Einzelplan</b>	<b>8</b>	<b>Wirtschaftliche Unternehmen, allgemeines Grund- und Sondervermögen</b>				
<b>Abschnitt</b>	<b>81</b>	<b>Versorgungsunternehmen</b>				
<b>Unterabschnitt</b>	<b>8150</b>	<b>Wasserversorgung</b>				
6620	Vermischte Ausgaben	700	700	468,79	DR:10 ED geg.	214
6790	Innere Verrechnungen Verwaltungskostenanteil VG Mering	106.000	104.000	100.445,28		201
	<i>Verwaltungskosten Wasserwerk (Anteil VG Mering) Gegenbuchung bei HHSt. 9000-1690 gem. Beschluß MGR vom 16.10.2003</i>					
6791	Innere Verrechnungen Verwaltungskostenanteil Markt Mering	6.100	6.000	5.745,44		201
	<i>Verwaltungskostenanteil des Wasserwerks Mering für Tätigkeit der Gemeindeorgane und des ersten Bürgermeisters Gegenbuchung bei HHSt. 0000-1690</i>					
6798	Verrechnungsleistungen - Wasserwerk	260.000	260.000	230.351,23		214
	<i>eigene Leistungen für Einrichtungen des Wasserwerks, z. B. Reinigen Hochbehälter, Gebäudeunterhalt, Zähler ablesen ... Gegenbuchung bei HHSt. 8150-1698</i>					
6799	Innere Verrechnungen-Mieten und Pachten	21.400	21.400	42.755,28		207
	<i>Miete für die Nutzung der Räume im Bauhof Gegenbuchung bei HHSt. 7710-1699</i>					
6800	Kalkulatorische Kosten -Abschreibungen-	93.200	93.200	93.200,00		201
6850	Kalkulatorische Kosten -Verzinsung d. Kapitals-	59.600	59.600	59.600,00		201
7171	Ausgleichszahlungen an Landwirte	9.200	9.200	9.119,50		303
	<i>Entschädigungszahlungen an Landwirte für das Wasserschutzgebiet in Meringerzell und Reifersbrunn</i>					
Unterabschnitt:	8150	Einnahme	1.585.000	1.513.000	1.588.912,58	
		Ausgabe	1.879.700	1.788.500	1.715.369,06	
		Überschuss/Zuschuss(-)	-294.700	-275.500	-126.456,48	
Abschnitt:	81	Einnahme	1.923.000	1.895.000	1.902.095,76	
		Ausgabe	1.880.000	1.788.800	1.715.369,06	
		Überschuss/Zuschuss(-)	43.000	106.200	186.726,70	



**Verwaltungshaushalt**

**in €**

Haushaltsstelle	Bezeichnung	Ansatz 2020	Ansatz 2019	Rechnung 2018	Erläut.	Amt
<b>Einzelplan</b>	<b>8</b>	<b>Wirtschaftliche Unternehmen, allgemeines Grund- und Sondervermögen</b>				
<b>Abschnitt</b>	<b>85</b>	<b>Land- und forstwirtschaftliche Unternehmen</b>				
<b>Unterabschnitt</b>	<b>8550</b>	<b>Gemeindegewald</b>				
<b>Einnahmen</b>						
1300	Einnahmen aus Verkauf	3.000	15.000	22.545,64		501
1710	Zuweisungen für lfd. Zwecke vom Land	500	0	0,00		501
<b>Ausgaben</b>						
5100	Unterhalt der Grundstücke und Außenanlagen - Bauamt	12.000	14.000	10.226,14	DR:19 ED geg.	501
5101	Unterhalt der Grundstücke und Außenanlagen - Bauhof	100	100	0,00	DR:19 ED geg.	502
6380	Sonstige Verwaltungs- u. Betriebsausgaben	100	100	0,00		501
6550	Sachverständigen-,Gerichts- und ähnliche Kosten	0	100	0,00		501
6610	Mitgliedsbeiträge an Verbände,Vereine und dgl.	100	100	20,00		206
	<i>Forstbetriebsgemeinschaft Friedberg e.V. Mitgliedsbeitrag</i>					
6794	Verrechnungsleistungen-Freianlagen	500	1.000	632,68	DR:14 ED geg.	502
Unterabschnitt:	8550	Einnahme	3.500	15.000	22.545,64	
		Ausgabe	12.800	15.400	10.878,82	
		Überschuss/Zuschuss(-)	-9.300	-400	11.666,82	
Abschnitt:	85	Einnahme	3.500	15.000	22.545,64	
		Ausgabe	12.800	15.400	10.878,82	
		Überschuss/Zuschuss(-)	-9.300	-400	11.666,82	

## Verwaltungshaushalt

in €

Haushaltsstelle	Bezeichnung	Ansatz 2020	Ansatz 2019	Rechnung 2018	Erläut.	Amt
<b>Einzelplan</b>	<b>8</b>	<b>Wirtschaftliche Unternehmen, allgemeines Grund- und Sondervermögen</b>				
<b>Abschnitt</b>	<b>88</b>	<b>Allgemeines Grundvermögen</b>				
<b>Unterabschnitt</b>	<b>8800</b>	<b>Unbebaute Grundstücke</b>				
<b>Einnahmen</b>						
1410	Pachten	<b>32.000</b>	32.000	31.779,56		303
<b>Ausgaben</b>						
5100	Unterhalt der Grundstücke und Außenanlagen - Bauamt	<b>2.000</b>	64.000	0,00	DR:19 ED geg.	501
5101	Unterhalt der Grundstücke und Außenanlagen - Bauhof	<b>100</b>	100	0,00	DR:19 ED geg.	502
5300	Mieten und Pachten	<b>600</b>	600	547,95		301
5410	Bewirtschaftungskosten - Grundsteuer, Müllgebühren	<b>8.000</b>	2.100	7.726,77	DR:1 ED geg.	207
	<i>auch Grundsteuer für die nicht veräußerten Grundstücke im Gewerbegebiet "Gewerbepark Mering West"</i>					
6400	Steuern, Versicherungen, Schadensfälle	<b>1.600</b>	1.400	1.428,85	DR:16 ED geg.	302
	<i>Beitrag Landwirtschaftliche Berufsgenossenschaft</i>					
6550	Sachverständigen-, Gerichts- und ähnliche Kosten	<b>5.000</b>	5.000	0,00		301
	<i>Vermessungskosten und Grenzwiederherstellungen</i>					
Unterabschnitt: 8800	Einnahme	<b>32.000</b>	32.000	31.779,56		
	Ausgabe	<b>17.300</b>	73.200	9.703,57		
	Überschuss/Zuschuss(-)	<b>14.700</b>	-41.200	22.075,99		

Verwaltungshaushalt

in €

Haushaltsstelle	Bezeichnung	Ansatz 2020	Ansatz 2019	Rechnung 2018	Erläut.	Amt
<b>Einzelplan</b>	<b>8</b>	<b>Wirtschaftliche Unternehmen, allgemeines Grund- und Sondervermögen</b>				
<b>Abschnitt</b>	<b>88</b>	<b>Allgemeines Grundvermögen</b>				
<b>Unterabschnitt</b>	<b>8830</b>	<b>Wohngrundstücke, vermietete Objekte</b>				
<b>Einnahmen</b>						
1400	Mieten	50.000	50.000	50.012,08		207
	<i>Herzog-Wilhelm-Str. 12, 14 Marienstr. 3 (Altes Kloster) Luitpoldstr. 3 (Volksbühne)</i>					
1420	Mietnebenkosten	23.000	23.000	20.381,61		207
1699	Innere Verrechnungen, Mietanteile komm. Einricht.	41.000	41.000	39.481,80		207
	<i>Gegenbuchung bei HHSt. 1122-6799 (Verkehrsüberwachung): 3.100 EUR 4643-6799 (Kinderhort "Alte Burg"): 38.000 EUR</i>					
<b>Ausgaben</b>						
4140	Beschäftigtenvergütungen bis 2005 Angestellte	1.700	1.700	1.153,49	DR:4000 ED geg.	105
4440	Beiträge zur gesetzlichen Sozialversicherung für Beschäftigte bis 2005 Angestellte	500	500	319,11	DR:4000 ED geg.	105
5000	Unterhalt der baulichen Anlagen - Bauamt	10.000	10.000	70.885,89	DR:18 ED geg.	501
5001	Unterhalt der baulichen Anlage - Bauhof	100	100	0,00	DR:18 ED geg.	502
5100	Unterhalt der Grundstücke und Außenanlagen - Bauamt	100	100	0,00	DR:19 ED geg.	501
5101	Unterhalt der Grundstücke und Außenanlagen - Bauhof	900	500	492,00	DR:19 ED geg.	502
5200	Geräte -Beschaffung u.Unterhalt- für Sachbereich	100	100	0,00		501
5400	Bewirtschaftungskosten -Unterhalt techn.Anlagen-	100	100	0,00		501
5410	Bewirtschaftungskosten - Grundsteuer,Müllgebühren	2.700	3.000	2.679,09	DR:1 ED geg.	207
	<i>auch Grundsteuer Fritz-Felsensteinhaus (Zeppelinhof)</i>					
5420	Energiekosten -Heizungsverbrauch-	4.000	5.000	5.861,90	DR:22 ED geg.	207
5433	Vergütung an Reinigungsunternehmen	500	1.000	757,28	DR:5 ED geg.	207
	<i>Schmutzfangmatte, Glasreinigung, Vertretung Unterhaltsreinigung Verkehrsüberwachungsdienst Büro Klostergasse</i>					
5440	Energiekosten - Stromverbrauch -	3.000	1.800	1.805,54	DR:23 ED geg.	207
5450	Verbrauchergebühren -Wasser- und Kanalgebühren-	1.000	3.000	2.973,39	DR:24 ED geg.	207
	<i>Wohnungen Marienstr. 3 Volksbühne/Alte Schule</i>					
5460	Gebäudeversicherungen (Gebäudebrand,- Elementar,-	1.200	900	856,42	DR:9 ED geg.	207
	<i>Gebäudeversicherung für - Marienstraße 4 - Herzog-Wilhelm-Straße 12-14 - Bachstraße 3</i>					
6380	Hausverwaltungskosten	15.000	15.000	14.582,95		207
	<i>Hausgeld Wohnung in der Zeppelinstraße 13/13a, Hölzlstraße 15 in Mering</i>					
6400	Versicherungen, Schadensfälle	200	100	109,96	DR:16 ED geg.	207
6520	Post- und Fernmeldegebühren - Kabel-TV	800	800	742,28		207
6550	Sachverständigen-,Gerichts- und ähnliche Kosten	1.000	1.000	556,46		207
6793	Verrechnungsleistungen-bauliche Anlagen	2.500	1.500	1.470,15	DR:13 ED geg.	502
6794	Verrechnungsleistungen-Freianlagen	500	500	1.746,41	DR:14 ED geg.	502

**Verwaltungshaushalt**

**in €**

Haushaltsstelle	Bezeichnung	Ansatz 2020	Ansatz 2019	Rechnung 2018	Erläut.	Amt
<b>Einzelplan</b>	<b>8</b>	<b>Wirtschaftliche Unternehmen, allgemeines Grund- und Sondervermögen</b>				
<b>Abschnitt</b>	<b>88</b>	<b>Allgemeines Grundvermögen</b>				
<b>Unterabschnitt</b>	<b>8830</b>	<b>Wohngrundstücke, vermietete Objekte</b>				
6795	Verrechnungsleistungen-Gerätewartung	100	100	0,00	DR:15 ED geg.	502
6797	Verrechnungsleistungen-sonstige Bereiche	300	500	21,41	DR:17 ED geg.	502
Unterabschnitt: 8830	Einnahme	<b>114.000</b>	114.000	109.875,49		
	Ausgabe	<b>46.300</b>	47.300	107.013,73		
	Überschuss/Zuschuss(-)	<b>67.700</b>	66.700	2.861,76		

Verwaltungshaushalt

in €

Haushaltsstelle	Bezeichnung	Ansatz 2020	Ansatz 2019	Rechnung 2018	Erläut.	Amt
<b>Einzelplan</b>	<b>8</b>	<b>Wirtschaftliche Unternehmen, allgemeines Grund- und Sondervermögen</b>				
<b>Abschnitt</b>	<b>88</b>	<b>Allgemeines Grundvermögen</b>				
<b>Unterabschnitt</b>	<b>8831</b>	<b>Bebaute Grundstücke</b>				
<b>Ausgaben</b>						
4140	Beschäftigtenvergütungen bis 2005 Angestellte	2.000	1.900	1.822,52	DR:4000 ED geg.	105
4340	Beiträge zu Versorgungskassen für Beschäftigte (Beiträge zur ZVK) bis 2005 Angestellte	200	200	138,80	DR:4000 ED geg.	105
4440	Beiträge zur gesetzlichen Sozialversicherung für Beschäftigte bis 2005 Angestellte	500	500	366,72	DR:4000 ED geg.	105
5000	Unterhalt der baulichen Anlagen - Bauamt	100	100	595,04	DR:18 ED geg.	501
5001	Unterhalt der baulichen Anlagen - Bauhof	100	100	0,00	DR:18 ED geg.	502
5100	Unterhalt der Grundstücke und Außenanlagen - Bauamt	100	0	0,00	DR:19 ED geg.	501
5101	Unterhalt der Grundstücke und Außenanlagen - Bauhof	100	100	0,00	DR:19 ED geg.	502
5460	Gebäudeversicherungen (Gebäudebrand,- Elementar,-	600	300	1.039,05	DR:9 ED geg.	207
6794	Verrechnungsleistungen-Freianlagen	100	100	0,00	DR:14 ED geg.	502
Unterabschnitt: 8831	Einnahme	0	0	0,00		
	Ausgabe	3.800	3.300	3.962,13		
	Überschuss/Zuschuss(-)	-3.800	-3.300	-3.962,13		
Abschnitt: 88	Einnahme	146.000	146.000	141.655,05		
	Ausgabe	67.400	123.800	120.679,43		
	Überschuss/Zuschuss(-)	78.600	22.200	20.975,62		
Einzelplan: 8	Einnahme	2.072.500	2.056.000	2.066.296,45		
	Ausgabe	1.960.200	1.928.000	1.846.927,31		
	Überschuss/Zuschuss(-)	112.300	128.000	219.369,14		

## Verwaltungshaushalt

in €

## Einzelplan 8 Wirtschaftliche Unternehmen, allgemeines Grund- und Sondervermögen

Abschnitt	Haushaltsansatz 2020		Haushaltsansatz 2019		Rechnungsergebnis 2018	
	Einnahmen	Ausgaben	Einnahmen	Ausgaben	Einnahmen	Ausgaben
81 Versorgungsunternehmen	1.923.000	1.880.000	1.895.000	1.788.800	1.902.095,76	1.715.369,06
85 Land- und forstwirtschaftliche Unternehmen	3.500	12.800	15.000	15.400	22.545,64	10.878,82
88 Allgemeines Grundvermögen	146.000	67.400	146.000	123.800	141.655,05	120.679,43
<b>Abschluss Einzelplan 8</b>	<b>2.072.500</b>	<b>1.960.200</b>	<b>2.056.000</b>	<b>1.928.000</b>	<b>2.066.296,45</b>	<b>1.846.927,31</b>
<b>Zuschuss (-) / Überschuss (+)</b>	<b>112.300</b>		<b>128.000</b>		<b>219.369,14</b>	

Verwaltungshaushalt

in €

Haushaltsstelle	Bezeichnung	Ansatz 2020	Ansatz 2019	Rechnung 2018	Erläut.	Amt
<b>Einzelplan</b>	<b>9</b>	<b>Allgemeine Finanzwirtschaft</b>				
<b>Abschnitt</b>	<b>90</b>	<b>Steuern, allgemeine Zuweisungen und Umlagen</b>				
<b>Unterabschnitt</b>	<b>9000</b>	<b>Steuern, allgemeine Zuweisungen und Umlagen</b>				
<b>Einnahmen</b>						
0000	Grundsteuer A	51.000	52.000	49.623,88		404
0010	Grundsteuer B	2.490.000	1.660.000	1.654.938,99		404
0030	Gewerbsteuer nach Ertrag	3.000.000	3.000.000	3.352.269,54		404
0100	Gemeindeanteil an der Einkommensteuer	10.000.000	11.063.800	10.490.154,00		201
0120	Gemeindeanteil an der Umsatzsteuer	451.700	442.400	448.357,00		201
0220	Hundesteuer	27.000	27.000	26.860,00		403
0410	Schlüsselzuweisungen	2.728.900	3.370.000	2.937.552,00		201
0610	Zuweisung vom Land -Grunderwerbsteuer-	300.000	300.000	497.346,89		201
<i>Die Grunderwerbsteuer beträgt 3,5 % der Bemessungsgrundlage. Daraus erhalten die Gemeinden einen Anteil von 8/21.</i>						
0615	Beteiligung am Einkommensteuersersatz	826.600	806.300	792.330,00		201
1690	Innere Verrechnungen -Verwaltungskosten-	222.500	236.400	216.833,19		201
<i>Gegenbuchung bei Gruppierung 6790; auch Verwaltungskosten Wasserwerk (Anteil VG Mering) - Gegenbuchung bei HHSt. 8150-6790</i>						
<b>Ausgaben</b>						
8100	Gewerbsteuerumlage	291.700	533.300	980.744,00		201
8320	Allgemeine Umlagen - Kreisumlage an Landkreis	8.656.900	7.323.100	7.059.107,58		201
<i>bei einer Umlage in Höhe von 49,50%, ab 2021 52,00 %</i>						
<i>nachrichtlich: Kreisumlage 2002: 44,65% Kreisumlage 2003: 47,50% Kreisumlage 2004: 49,40% Kreisumlage 2005: 52,00% Kreisumlage 2006: 51,00% Kreisumlage 2007: 49,80% Kreisumlage 2008: 49,30 % Kreisumlage 2009: 48,80 % Kreisumlage 2010 - 2011: 48,50 % Kreisumlage 2012 - 2016: 49,95 % Kreisumlage 2017: 49,50 % Kreisumlage 2018: 49,00 % Kreisumlage 2019: 48,00 %</i>						
8330	Umlage an die VGem. Mering	1.922.200	1.824.800	1.768.413,46		205
Unterabschnitt:	9000	Einnahme	20.097.700	20.957.900	20.466.265,49	
		Ausgabe	10.870.800	9.681.200	9.808.265,04	
		Überschuss/Zuschuss(-)	9.226.900	11.276.700	10.658.000,45	
Abschnitt:	90	Einnahme	20.097.700	20.957.900	20.466.265,49	
		Ausgabe	10.870.800	9.681.200	9.808.265,04	
		Überschuss/Zuschuss(-)	9.226.900	11.276.700	10.658.000,45	

## Verwaltungshaushalt

in €

Haushaltsstelle	Bezeichnung	Ansatz 2020	Ansatz 2019	Rechnung 2018	Erläut.	Amt
<b>Einzelplan</b>	<b>9</b>	<b>Allgemeine Finanzwirtschaft</b>				
<b>Abschnitt</b>	<b>91</b>	<b>Sonstige allgemeine Finanzwirtschaft</b>				
<b>Unterabschnitt</b>	<b>9100</b>	<b>Sonstige allgemeine Finanzwirtschaft</b>				
<b>Einnahmen</b>						
2060	Zinseinnahmen von StSpk, KrSpk, LaBa`en, Postbank <i>Stadtparkasse, Kreissparkasse, Landesbanken, Postbank, übrige Banken Habenzinsen, Zinsen Festgelder, Zinsen Tennisclub</i>	100	100	1.334,16		208
2070	Zinseinnahmen von übrigen Banken, rechtsfähige Vereine, etc.	100	100	13,53		208
2080	Zinseinnahmen v. übrigen Bereich <i>Zinsen aus Darlehen an den Tennisclub Mering</i>	200	200	183,68		205
2700	Kalkulatorische Kosten -Abschreibungen- <i>Gegenbuchung bei Gruppierung 6800</i>	438.800	428.700	438.820,92		201
2701	Kalk.Kosten -Anlagenabschreibung- - <i>Gegenbuchung bei Gruppierung 6801</i>	83.100	83.100	82.936,67		201
2750	Kalkulatorische Kosten -Verzinsung des Kapitals- <i>Gegenbuchung bei Gruppierung 6850</i>	301.300	311.300	303.193,31		201
2751	Kalk.Kosten -Verzinsung des Anlagekapitals- <i>Gegenbuchung bei Gruppierung 6851</i>	105.700	105.700	105.496,96		201
2800	Zuführung vom Vermögenshaushalt	144.500	0	0,00		201
<b>Ausgaben</b>						
8070	Zinsausgaben an Kreditinstitute (einschl. Sparkassen)	90.300	117.600	142.535,62		205
8081	Sonstige Zinsen und Aufwendungen an Banken <i>auch Zinsen für Kassenkredite, Verwaltungskosten</i>	3.000	6.000	2.573,56		208
8500	Deckungsreserve gemäß § 11 KommHV (allgemeine)	30.000	30.000	0,00		201
8600	Zuführung zum Vermögenshaushalt	0	1.991.900	3.625.543,48		201
Unterabschnitt:	9100	Einnahme	1.073.800	929.200	931.979,23	
		Ausgabe	123.300	2.145.500	3.770.652,66	
		Überschuss/Zuschuss(-)	950.500	-1.216.300	-2.838.673,43	
Abschnitt:	91	Einnahme	1.073.800	929.200	931.979,23	
		Ausgabe	123.300	2.145.500	3.770.652,66	
		Überschuss/Zuschuss(-)	950.500	-1.216.300	-2.838.673,43	
Einzelplan:	9	Einnahme	21.171.500	21.887.100	21.398.244,72	
		Ausgabe	10.994.100	11.826.700	13.578.917,70	
		Überschuss/Zuschuss(-)	10.177.400	10.060.400	7.819.327,02	



## Verwaltungshaushalt

in €

## Einzelplan 9 Allgemeine Finanzwirtschaft

Abschnitt	Haushaltsansatz 2020		Haushaltsansatz 2019		Rechnungsergebnis 2018	
	Einnahmen	Ausgaben	Einnahmen	Ausgaben	Einnahmen	Ausgaben
	<b>90 Steuern, allgemeine Zuweisungen und Umlagen</b>	<b>20.097.700</b>	<b>10.870.800</b>	<b>20.957.900</b>	<b>9.681.200</b>	<b>20.466.265,49</b>
<b>91 Sonstige allgemeine Finanzwirtschaft</b>	<b>1.073.800</b>	<b>123.300</b>	<b>929.200</b>	<b>2.145.500</b>	<b>931.979,23</b>	<b>3.770.652,66</b>
<b>Abschluss Einzelplan 9</b>	<b>21.171.500</b>	<b>10.994.100</b>	<b>21.887.100</b>	<b>11.826.700</b>	<b>21.398.244,72</b>	<b>13.578.917,70</b>
<b>Zuschuss (-) / Überschuss (+)</b>	<b>10.177.400</b>		<b>10.060.400</b>		<b>7.819.327,02</b>	

Ende der Liste

Vermögenshaushalt

in €

Haushaltsstelle	Bezeichnung	Ansatz 2020	Verpflich- tungs- ermächt.	Ansatz 2019	Rechnung 2018	Gesamt- bedarf	bisher bereit- gestellt	Erläut.	Amt
<b>Einzelplan</b>	<b>0</b>	<b>Allgemeine Verwaltung</b>							
<b>Abschnitt</b>	<b>00</b>	<b>Gemeindeorgane</b>							
<b>Unterabschnitt</b>	<b>0000</b>	<b>Gemeinderat - Bürgermeister</b>							
<b>Ausgaben</b>									
9350	Erwerb von bewegl. Sachen des Anlagevermögens	1.000	0	14.000	6.444,36	0	0	Ü	103
9357	Vermögenszugang-Bauhofleistungen	1.000	0	4.500	0,00	0	0	Ü	502
Unter- abschnitt:	0000	Einnahmen	0	0	0,00				
		Ausgaben	2.000	0	18.500	6.444,36	0	0	
		Über-/Zuschuss(-)	-2.000	0	-18.500	-6.444,36	0	0	
Abschnitt:	00	Einnahmen	0	0	0,00				
		Ausgaben	2.000	0	18.500	6.444,36	0	0	
		Über-/Zuschuss(-)	-2.000	0	-18.500	-6.444,36	0	0	

Vermögenshaushalt

in €

Haushaltsstelle	Bezeichnung	Ansatz 2020	Verpflich- tungs- ermächt.	Ansatz 2019	Rechnung 2018	Gesamt- bedarf	bisher bereit- gestellt	Erläut.	Amt
<b>Einzelplan</b>	<b>0</b>	<b>Allgemeine Verwaltung</b>							
<b>Abschnitt</b>	<b>06</b>	<b>Einrichtungen der gesamten Verwaltung</b>							
<b>Unterabschnitt</b>	<b>0600</b>	<b>Rathaus</b>							
<b>Ausgaben</b>									
9420	Baunebenkosten	0	0	60.000	0,00	0	0	Ü	501
Unter- abschnitt:	0600	Einnahmen	0	0	0,00	0	0		
		Ausgaben	0	0	0,00	0	0		
		Über-/Zuschuss(-)	0	0	0,00	0	0		
Abschnitt:	06	Einnahmen	0	0	0,00	0	0		
		Ausgaben	0	0	0,00	0	0		
		Über-/Zuschuss(-)	0	0	0,00	0	0		
Einzelplan:	0	Einnahmen	0	0	0,00	0	0		
		Ausgaben	2.000	0	6.444,36	0	0		
		Über-/Zuschuss(-)	-2.000	0	-6.444,36	0	0		

## Vermögenshaushalt

in €

Einzelplan 0		Allgemeine Verwaltung						
Abschnitt		Haushaltsansatz 2020		Verpflichtungs- ermächtigungen Ausgaben	Haushaltsansatz 2019		Rechnungsergebnis 2018	
		Einnahmen	Ausgaben		Einnahmen	Ausgaben	Einnahmen	Ausgaben
00	Gemeindeorgane	0	2.000	0	0	18.500	0,00	6.444,36
06	Einrichtungen der gesamten Verwaltung	0	0	0	0	60.000	0,00	0,00
<b>Abschluss Einzelplan 0</b>		<b>0</b>	<b>2.000</b>	<b>0</b>	<b>0</b>	<b>78.500</b>	<b>0,00</b>	<b>6.444,36</b>
<b>Zuschuss (-) / Überschuss (+)</b>			<b>-2.000</b>	<b>0</b>		<b>-78.500</b>		<b>-6.444,36</b>

Vermögenshaushalt

in €

Haushaltsstelle	Bezeichnung	Ansatz 2020	Verpflich- tungs- ermächt.	Ansatz 2019	Rechnung 2018	Gesamt- bedarf	bisher bereit- gestellt	Erläut.	Amt
<b>Einzelplan</b>	<b>1</b>	<b>Öffentliche Sicherheit und Ordnung</b>							
<b>Abschnitt</b>	<b>13</b>	<b>Brandschutz</b>							
<b>Unterabschnitt</b>	<b>1300</b>	<b>Feuerlöschwesen, Freiwillige Feuerwehren</b>							
<b>Einnahmen</b>									
3610	Zuweisungen vom Land	1.000		3.000	0,00			Ü	106
<b>Ausgaben</b>									
9350	Vermögenserwerb	57.000	0	23.000	28.228,49	0	0	Ü	216
	<i>Erneuerung der Schutzkleidung:</i>			45.000 EUR					
	<i>Beschaffung Atemschutzcontainer:</i>			3.500 EUR					
	<i>Ersatzbeschaffung Defibrillator/Tausch GS I:</i>			2.500 EUR					
	<i>Pauschal:</i>			6.000 EUR					
<b>Maßnahme</b>	<b>010</b>	<b>Neubau Feuerwehrgerätehaus Mering</b>							
<b>Ausgaben</b>									
9420	Baunebenkosten (Planung, Bauaufsicht u. ä.)	10.000	0	30.000	0,00	0	0	Ü	501
Maßnahme: 010	Einnahmen	0		0	0,00				
	Ausgaben	10.000	0	30.000	0,00	0	0		
	Über-/Zuschuss(-)	-10.000	0	-30.000	0,00	0	0		
<b>Erläuterungen zu Maßnahme 010</b>									
<u>9420.010</u>									
<i>Erweiterung des Feuerwehrgerätehauses, 2020 Baugrunduntersuchung</i>									
Unter- abschnitt:	1300	Einnahmen	1.000	3.000	0,00				
		Ausgaben	67.000	53.000	28.228,49	0	0		
		Über-/Zuschuss(-)	-66.000	-50.000	-28.228,49	0	0		
Abschnitt:	13	Einnahmen	1.000	3.000	0,00				
		Ausgaben	67.000	53.000	28.228,49	0	0		
		Über-/Zuschuss(-)	-66.000	-50.000	-28.228,49	0	0		
Einzelplan:	1	Einnahmen	1.000	3.000	0,00				
		Ausgaben	67.000	53.000	28.228,49	0	0		
		Über-/Zuschuss(-)	-66.000	-50.000	-28.228,49	0	0		

**Vermögenshaushalt**

**in €**

<b>Einzelplan 1</b>		<b>Öffentliche Sicherheit und Ordnung</b>						
Abschnitt	Haushaltsansatz 2020		Verpflichtungs- ermächtigungen Ausgaben	Haushaltsansatz 2019		Rechnungsergebnis 2018		
	Einnahmen	Ausgaben		Einnahmen	Ausgaben	Einnahmen	Ausgaben	
<b>13</b>	<b>Brandschutz</b>	<b>1.000</b>	<b>67.000</b>	<b>0</b>	<b>3.000</b>	<b>53.000</b>	<b>0,00</b>	<b>28.228,49</b>
<b>Abschluss Einzelplan 1</b>		<b>1.000</b>	<b>67.000</b>	<b>0</b>	<b>3.000</b>	<b>53.000</b>	<b>0,00</b>	<b>28.228,49</b>
<b>Zuschuss (-) / Überschuss (+)</b>		<b>-66.000</b>	<b>0</b>	<b>-50.000</b>	<b>-50.000</b>	<b>-50.000</b>	<b>-28.228,49</b>	

Vermögenshaushalt

in €

Haushaltsstelle	Bezeichnung	Ansatz 2020	Verpflich- tungs- ermächt.	Ansatz 2019	Rechnung 2018	Gesamt- bedarf	bisher bereit- gestellt	Erläut.	Amt
<b>Einzelplan</b>	<b>2</b>	<b>Schulen</b>							
<b>Abschnitt</b>	<b>21</b>	<b>Grund- und Hauptschulen</b>							
<b>Unterabschnitt</b>	<b>2110</b>	<b>Grundschule I Luitpoldstraße</b>							
<b>Ausgaben</b>									
9350	Vermögenserwerb - Erwerb von beweglichen Sachen	<b>77.000</b>	0	28.000	10.049,06	0	0	Ü	212
	<i>Umstellen auf schuleigenen Server:</i>			5.000 EUR					
	<i>Ersatzbeschaffung Schülertische, -stühle:</i>			8.000 EUR					
	<i>Ersatzbeschaffung Mobiliar im Rektorat:</i>			1.000 EUR					
	<i>Ersatzbeschaffung Mobiliar Mehrzweckraum:</i>			8.000 EUR					
	<i>Beschaffung Dokumentenkameras und Beamer:</i>			6.000 EUR					
	<i>Neubeschaffung Mobiliar für 2 Klassenzimmer:</i>			10.000 EUR					
	<i>Umgestaltung des Verwaltungstrakts:</i>			5.000 EUR					
	<i>Beschaffung von Hardware im Rahmen des Digitalpakts Schule: (jeweils in den Jahr 2020 und 2021)</i>			40.000 EUR					
9357	Vermögenszugang-Bauhofleistungen	<b>0</b>	0	4.200	0,00	0	0	Ü	502
9400	Hochbaumaßnahmen	<b>45.000</b>	0	0	0,00	0	0	Ü	501
	<i>Herstellung der Verkabelung im Rahmen des Digitalpakts Schule: (jeweils in den Jahr 2020 und 2021)</i>			45.000 EUR					
Unter- abschnitt:	2110	Einnahmen	<b>0</b>	0	0,00				
		Ausgaben	<b>122.000</b>	0	32.200	10.049,06	0	0	
		Über-/Zuschuss(-)	<b>-122.000</b>	0	-32.200	-10.049,06	0	0	

Vermögenshaushalt

in €

Haushaltsstelle	Bezeichnung	Ansatz 2020	Verpflich- tungs- ermächt.	Ansatz 2019	Rechnung 2018	Gesamt- bedarf	bisher bereit- gestellt	Erläut.	Amt
<b>Einzelplan</b>	<b>2</b>	<b>Schulen</b>							
<b>Abschnitt</b>	<b>21</b>	<b>Grund- und Hauptschulen</b>							
<b>Unterabschnitt</b>	<b>2111</b>	<b>Grundschule II Amberieustraße</b>							
<b>Einnahmen</b>									
3610	Zuweisungen vom Land	135.200		0	0,00			Ü	106
<i>Zuwendung zur Sanierung der Heizzentrale aus Mitteln des Kommunalinvestitionsprogramms - Schulinfrastruktur - KIP-S</i>									
<b>Ausgaben</b>									
9350	Vermögenserwerb - Erwerb von beweglichen Sachen	20.000	0	10.000	16.545,53	0	0	Ü	213
	<i>Ersatzbeschaffung Schülertische/Stühle</i>				6.000 EUR				
	<i>Beschaffung von Geräten für das digitale Klassenzimmer</i>				3.000 EUR				
	<i>Beschaffung Verstärker/Lautsprecheranlage</i>				10.000 EUR				
	<i>Beschaffungspauschale für Hausmeister/Gebäudereinigung</i>				1.000 EUR				
	<i>Beschaffung von Hardware im Rahmen des Digitalpakts Schule: (jeweils in den Jahr 2020 und 2021)</i>				40.000 EUR				
9400	Hochbaumassnahmen	1.730.000	0	0	0,00	0	0	Ü	501
<i>Provisorische Erweiterung im Westen des Bestandsgebäudes</i>									
	<i>Herstellung der Verkabelung im Rahmen des Digitalpakts Schule: (jeweils in den Jahr 2020 und 2021)</i>				30.000 EUR				
9420	Baunebenkosten (Planung,Bauaufsicht...)	150.000	0	200.000	0,00	0	0	Ü	501
9500	Tiefbaumaßnahmen	140.000	0	10.000	0,00	0	0	Ü	501
9820	Zuweisungen u.Zuschüsse f. Investitionen an andere Gemeinden und Gemeindeverbände	50.000	0	34.000	122.238,64	0	0	Ü	201
<i>Baukostenanteil an der Erneuerung der Heizzentrale des Schulzentrums</i>									
Unter- abschnitt:	2111	Einnahmen	135.200	0	0,00				
		Ausgaben	2.090.000	0	254.000	138.784,17	0	0	
		Über-/Zuschuss(-)	-1.954.800	0	-254.000	-138.784,17	0	0	



Vermögenshaushalt

in €

Haushaltsstelle	Bezeichnung	Ansatz 2020	Verpflich- tungs- ermächt.	Ansatz 2019	Rechnung 2018	Gesamt- bedarf	bisher bereit- gestellt	Erläut.	Amt
<b>Einzelplan</b>	<b>2</b>	<b>Schulen</b>							
<b>Abschnitt</b>	<b>21</b>	<b>Grund- und Hauptschulen</b>							
<b>Unterabschnitt</b>	<b>2120</b>	<b>Mittagsbetreuung Grundschule I</b>							
<b>Ausgaben</b>									
9350	Erwerb von bewegl. Sachen des Anlagevermögens	600	0	0	0,00	0	0	Ü	202
Unter- abschnitt:	2120	Einnahmen	0	0	0,00				
		Ausgaben	600	0	0,00	0	0		
		Über-/Zuschuss(-)	-600	0	0,00	0	0		

Vermögenshaushalt

in €

Haushaltsstelle	Bezeichnung	Ansatz 2020	Verpflich- tungs- ermächt.	Ansatz 2019	Rechnung 2018	Gesamt- bedarf	bisher bereit- gestellt	Erläut.	Amt
<b>Einzelplan</b>	<b>2</b>	<b>Schulen</b>							
<b>Abschnitt</b>	<b>21</b>	<b>Grund- und Hauptschulen</b>							
<b>Unterabschnitt</b>	<b>2121</b>	<b>Mittagsbetreuung Grundschule II</b>							
<b>Ausgaben</b>									
9350	Erwerb von bewegl. Sachen des Anlagevermögens	600	0	0	0,00	0	0	Ü	202
Unter- abschnitt:	2121	Einnahmen	0	0	0,00				
		Ausgaben	600	0	0,00	0	0		
		Über-/Zuschuss(-)	-600	0	0,00	0	0		
Abschnitt:	21	Einnahmen	135.200	0	0,00				
		Ausgaben	2.213.200	0	286.200	148.833,23	0	0	
		Über-/Zuschuss(-)	-2.078.000	0	-286.200	-148.833,23	0	0	

Vermögenshaushalt

in €

Haushaltsstelle	Bezeichnung	Ansatz 2020	Verpflich- tungs- ermächt.	Ansatz 2019	Rechnung 2018	Gesamt- bedarf	bisher bereit- gestellt	Erläut.	Amt
<b>Einzelplan</b>	<b>2</b>	<b>Schulen</b>							
<b>Abschnitt</b>	<b>29</b>	<b>Übrige schulische Aufgaben</b>							
<b>Unterabschnitt</b>	<b>2900</b>	<b>Schülerbeförderung</b>							
<b>Ausgaben</b>									
9350	Erwerb von bewegl. Sachen des Anlagevermögens	0	0	0	40.000,00	0	0	Ü	201
Unter- abschnitt:	2900	Einnahmen	0	0	0,00				
		Ausgaben	0	0	40.000,00	0	0		
		Über-/Zuschuss(-)	0	0	-40.000,00	0	0		
Abschnitt:	29	Einnahmen	0	0	0,00				
		Ausgaben	0	0	40.000,00	0	0		
		Über-/Zuschuss(-)	0	0	-40.000,00	0	0		
Einzelplan:	2	Einnahmen	135.200	0	0,00				
		Ausgaben	2.213.200	0	286.200	188.833,23	0	0	
		Über-/Zuschuss(-)	-2.078.000	0	-286.200	-188.833,23	0	0	

**Vermögenshaushalt****in €**

<b>Einzelplan 2</b>		<b>Schulen</b>						
Abschnitt	Haushaltsansatz 2020		Verpflichtungs- ermächtigungen Ausgaben	Haushaltsansatz 2019		Rechnungsergebnis 2018		
	Einnahmen	Ausgaben		Einnahmen	Ausgaben	Einnahmen	Ausgaben	
<b>21</b>	<b>Grund- und Hauptschulen</b>	<b>135.200</b>	<b>2.213.200</b>	<b>0</b>	<b>0</b>	<b>286.200</b>	<b>0,00</b>	<b>148.833,23</b>
<b>29</b>	<b>Übrige schulische Aufgaben</b>	<b>0</b>	<b>0</b>	<b>0</b>	<b>0</b>	<b>0</b>	<b>0,00</b>	<b>40.000,00</b>
<b>Abschluss Einzelplan 2</b>		<b>135.200</b>	<b>2.213.200</b>	<b>0</b>	<b>0</b>	<b>286.200</b>	<b>0,00</b>	<b>188.833,23</b>
<b>Zuschuss (-) / Überschuss (+)</b>		<b>-2.078.000</b>	<b>0</b>	<b>0</b>	<b>-286.200</b>	<b>-188.833,23</b>		

Vermögenshaushalt

in €

Haushaltsstelle	Bezeichnung	Ansatz 2020	Verpflich- tungs- ermächt.	Ansatz 2019	Rechnung 2018	Gesamt- bedarf	bisher bereit- gestellt	Erläut.	Amt
<b>Einzelplan</b>	<b>3</b>	<b>Wissenschaft, Forschung, Kulturpflege</b>							
<b>Abschnitt</b>	<b>35</b>	<b>Volksbildung</b>							
<b>Unterabschnitt</b>	<b>3520</b>	<b>Öffentliche Bücherei</b>							
<b>Einnahmen</b>									
3450	Einn.a.d.Veräußerung v.Sachen d. Anlagevermögens Veräußerung von beweglichen Sachen	1.200		1.200	2.411,61			Ü	220
	<i>Einnahmen aus dem Bücherflohmarkt Einnahmen berechnete zu Mehrausgaben bei HHSt. 3520-9350</i>								
3640	Zuweisungen sonst. öffentlicher Bereich	1.500		1.500	1.500,00			Ü	201
	<i>Jährlicher Zuschuß der Pfarrei St. Michael zum Betrieb der Bücherei gem. Kooperationsvertrag 2009</i>								
<b>Ausgaben</b>									
9350	Erwerb von bewegl. Sachen des Anlagevermögens	17.600	0	19.600	19.311,80	0	0	Ü	220
	<i>Bestandsergänzung der Medien (Richtwert: 1,00 EUR/Einwohner) zuzügl. des Mitfinanzierungsanteils der Kath. Pfarrei St. Michael (HHSt. 3520-3640) jährlich zuzügl. Ausstattung mit e-Books (MGR-Beschluß vom 27.09.2012) Lizenzen eLearning</i>					14.700 EUR			
						1.500 EUR			
						1.000 EUR			
						400 EUR			
Unter- abschnitt:	3520	Einnahmen	2.700	2.700	3.911,61				
		Ausgaben	17.600	19.600	19.311,80	0	0		
		Über-/Zuschuss(-)	-14.900	-16.900	-15.400,19	0	0		
Abschnitt:	35	Einnahmen	2.700	2.700	3.911,61				
		Ausgaben	17.600	19.600	19.311,80	0	0		
		Über-/Zuschuss(-)	-14.900	-16.900	-15.400,19	0	0		

Vermögenshaushalt

in €

Haushaltsstelle	Bezeichnung	Ansatz 2020	Verpflich- tungs- ermächt.	Ansatz 2019	Rechnung 2018	Gesamt- bedarf	bisher bereit- gestellt	Erläut.	Amt
<b>Einzelplan</b>	<b>3</b>	<b>Wissenschaft, Forschung, Kulturpflege</b>							
<b>Abschnitt</b>	<b>36</b>	<b>Naturschutz, Denkmalschutz und -pflege</b>							
<b>Unterabschnitt</b>	<b>3600</b>	<b>Naturschutz und Landschaftspflege</b>							
<b>Ausgaben</b>									
9320	Vermögenserwerb - Erwerb von Grundstücken	170.000	0	150.000	0,00	0	0	ÜDR:932 ED	301
	<i>Erwerb von Flächen als Ökokonto oder Ausgleichsfläche je nach Verfügbarkeit 2020: Erwerb einer Wiese am Hörigraben</i>								
9420	Baunebenkosten (Planung, Bauaufsicht...)	52.000	0	52.000	0,00	0	0	Ü	301
	<i>Planungskosten Ausgleichsflächen Gewerbepark Mering West</i>			35.000					
	<i>Planungskosten Ökokontofläche am Hörigraben</i>			17.000					
9500	Tiefbau- und andere Baumaßnahmen,	283.000	0	283.000	23.891,07	0	0	Ü	301
	<i>Herstellung der Ausgleichsfläche für den Gewerbepark Mering West</i>			215.000 EUR					
	<i>Herstellung der Ökokontofläche am Hörigraben</i>				68.000 EUR				
Unter- abschnitt:	3600	Einnahmen	0	0	0,00				
		Ausgaben	505.000	0	485.000	23.891,07	0	0	
		Über-/Zuschuss(-)	-505.000	0	-485.000	-23.891,07	0	0	

Vermögenshaushalt

in €

Haushaltsstelle	Bezeichnung	Ansatz 2020	Verpflich- tungs- ermächt.	Ansatz 2019	Rechnung 2018	Gesamt- bedarf	bisher bereit- gestellt	Erläut.	Amt
<b>Einzelplan</b>	<b>3</b>	<b>Wissenschaft, Forschung, Kulturpflege</b>							
<b>Abschnitt</b>	<b>36</b>	<b>Naturschutz, Denkmalschutz und -pflege</b>							
<b>Unterabschnitt</b>	<b>3650</b>	<b>Denkmalschutz und -pflege</b>							
<b>Ausgaben</b>									
9420	Baunebenkosten (Planung, Bauaufsicht u. ä.)	0	0	5.000	0,00	0	0	Ü	501
9500	Tiefbau- und andere Baumaßnahmen,	20.000	0	55.000	0,00	0	0	Ü	501
<i>Herstellung der Außenanlagen, Hausanschlüsse usw. im Rahmen des Neubaus des Vereinsheims des Heimat- und Volkstrachtenvereins "Almarausch", Kosten Almarausch im Römerspielplatz enthalten,</i>									
9870	Investitionszuschuss an übrigen Bereich	26.000	0	54.000	97.333,35	0	0	Ü	101
<i>Zuschuß zum Neubau eines Vereinsheims (Heimat- und Volkstrachtenverein "Almarausch":</i>					<i>130.000 EUR</i>				
<i>(MGR-Beschluß vom 11.08.2015)</i>									
Unter- abschnitt:	3650	Einnahmen	0	0	0,00				
		Ausgaben	46.000	0	114.000	97.333,35	0	0	
		Über-/Zuschuss(-)	-46.000	0	-114.000	-97.333,35	0	0	
Abschnitt:	36	Einnahmen	0	0	0,00				
		Ausgaben	551.000	0	599.000	121.224,42	0	0	
		Über-/Zuschuss(-)	-551.000	0	-599.000	-121.224,42	0	0	

Vermögenshaushalt

in €

Haushaltsstelle	Bezeichnung	Ansatz 2020	Verpflich- tungs- ermächt.	Ansatz 2019	Rechnung 2018	Gesamt- bedarf	bisher bereit- gestellt	Erläut.	Amt
<b>Einzelplan</b>	<b>3</b>	<b>Wissenschaft, Forschung, Kulturpflege</b>							
<b>Abschnitt</b>	<b>37</b>	<b>Kirchliche Angelegenheiten</b>							
<b>Unterabschnitt</b>	<b>3700</b>	<b>Kirchliche Angelegenheiten</b>							
<b>Ausgaben</b>									
9870	Investitionszuschuss an übrigen Bereich	20.000	0	65.000	25.000,00	0	0	Ü	106
<i>Baukostenzuschuß für den Neubau des evangelischen Gemeindehauses (MGR-Beschluß vom 03.07.2014 und 21.02.2019)</i>									
Unter- abschnitt:	3700	Einnahmen	0	0	0,00				
		Ausgaben	20.000	0	65.000	25.000,00	0	0	
		Über-/Zuschuss(-)	-20.000	0	-65.000	-25.000,00	0	0	
Abschnitt:	37	Einnahmen	0	0	0,00				
		Ausgaben	20.000	0	65.000	25.000,00	0	0	
		Über-/Zuschuss(-)	-20.000	0	-65.000	-25.000,00	0	0	
Einzelplan:	3	Einnahmen	2.700	2.700	3.911,61				
		Ausgaben	588.600	683.600	165.536,22	0	0		
		Über-/Zuschuss(-)	-585.900	-680.900	-161.624,61	0	0		



## Vermögenshaushalt

in €

<b>Einzelplan 3</b>		<b>Wissenschaft, Forschung, Kulturpflege</b>						
Abschnitt	Haushaltsansatz 2020		Verpflichtungs- ermächtigungen Ausgaben	Haushaltsansatz 2019		Rechnungsergebnis 2018		
	Einnahmen	Ausgaben		Einnahmen	Ausgaben	Einnahmen	Ausgaben	
35	<b>Volksbildung</b>	2.700	17.600	0	2.700	19.600	3.911,61	19.311,80
36	<b>Naturschutz, Denkmalschutz und -pflege</b>	0	551.000	0	0	599.000	0,00	121.224,42
37	<b>Kirchliche Angelegenheiten</b>	0	20.000	0	0	65.000	0,00	25.000,00
<b>Abschluss Einzelplan 3</b>		2.700	588.600	0	2.700	683.600	3.911,61	165.536,22
<b>Zuschuss (-) / Überschuss (+)</b>		-585.900		0	-680.900		-161.624,61	

Vermögenshaushalt

in €

Haushaltsstelle	Bezeichnung	Ansatz 2020	Verpflich- tungs- ermächt.	Ansatz 2019	Rechnung 2018	Gesamt- bedarf	bisher bereit- gestellt	Erläut.	Amt
<b>Einzelplan</b>	<b>4</b>	<b>Soziale Sicherung</b>							
<b>Abschnitt</b>	<b>43</b>	<b>Soziale Einrichtungen</b>							
<b>Unterabschnitt</b>	<b>4350</b>	<b>Notunterkunft Kissinger Straße</b>							
<b>Ausgaben</b>									
9350	Erwerb von bewegl. Sachen des Anlagevermögens	15.000	0	1.000	0,00	0	0	Ü	501
9400	Hochbaumaßnahmen	30.000	0	75.000	0,00	0	0	Ü	501
9420	Baunebenkosten (Planung, Bauaufsicht u. ä.)	0	0	9.000	24,00	0	0	Ü	501
9426	Baunebenkosten-Eigenleistungen	0	0	1.000	0,00	0	0	Ü	501
9500	Tiefbau- und andere Baumaßnahmen,	5.000	0	25.000	0,00	0	0	Ü	501
Unter- abschnitt:	4350	Einnahmen	0	0	0,00				
		Ausgaben	50.000	111.000	24,00	0	0		
		Über-/Zuschuss(-)	-50.000	-111.000	-24,00	0	0		
Abschnitt:	43	Einnahmen	0	0	0,00				
		Ausgaben	50.000	111.000	24,00	0	0		
		Über-/Zuschuss(-)	-50.000	-111.000	-24,00	0	0		

**Vermögenshaushalt**

**in €**

Haushaltsstelle	Bezeichnung	Ansatz 2020	Verpflich- tungs- ermächt.	Ansatz 2019	Rechnung 2018	Gesamt- bedarf	bisher bereit- gestellt	Erläut.	Amt
-----------------	-------------	----------------	----------------------------------	----------------	------------------	-------------------	-------------------------------	---------	-----

**Einzelplan**                    4                    **Soziale Sicherung**  
**Abschnitt**                    46                    **Einrichtungen der Jugendhilfe**  
**Unterabschnitt**            4601                **Jugendzentrum Schloßmühle**

**Ausgaben**

9350	Vermögenserwerb - bewegliche Gegenstände	<b>4.500</b>	0	4.500	3.616,70	0	0	Ü	215
------	---	--------------	---	-------	----------	---	---	---	-----

*Ersatzbeschaffung Kühlschranks, Beschaffung eines Notebooks für Bewerbertraining, Einrichtung eines Arbeitsplatzes für Jugendliche*

Unter-	4601	Einnahmen	<b>0</b>	0	0,00				
abschnitt:		Ausgaben	<b>4.500</b>	0	4.500	3.616,70	0	0	
		Über-/Zuschuss(-)	<b>-4.500</b>	0	-4.500	-3.616,70	0	0	

Vermögenshaushalt

in €

Haushaltsstelle	Bezeichnung	Ansatz 2020	Verpflich- tungs- ermächt.	Ansatz 2019	Rechnung 2018	Gesamt- bedarf	bisher bereit- gestellt	Erläut.	Amt
<b>Einzelplan</b>	<b>4</b>	<b>Soziale Sicherung</b>							
<b>Abschnitt</b>	<b>46</b>	<b>Einrichtungen der Jugendhilfe</b>							
<b>Unterabschnitt</b>	<b>4605</b>	<b>Öffentliche Kinderspiel- und Bolzplätze</b>							
<b>Ausgaben</b>									
9420	Baunebenkosten (Planung,Bauaufsicht...)	0	0	15.000	0,00	0	0	Ü	501
	Römerspielplatz BG Oberfeld								
9500	Tiefbau- und andere Baumaßnahmen, Erweiterungs-, Neu-, Um- und Ausbauten	0	0	0	34.196,54	0	0	Ü	501
9507	Investitionsleistungen gemeindl.Bauhof (GNr.1584)	0	0	8.000	3.731,77	0	0	Ü	502
<b>Maßnahme</b>	<b>114</b>	<b>BG Oberfeld BA I</b>							
<b>Einnahmen</b>									
3660	Zuweisungen u.Zuschüsse f. Investitionen und Invest. - Förderungsmaßn.v.priv.Unternehmen	60.000		0	0,00			Ü	301
<b>Ausgaben</b>									
9420	Baunebenkosten	150.000	0	0	0,00	0	0	Ü	501
9500	Tiefbaumaßnahmen	520.000	0	110.000	0,00	0	0	Ü	501
9507	Investitionsleistungen gemeindl.Bauhof (GNr.1584)	5.000	0	0	0,00	0	0	Ü	502
Maßnahme: 114	Einnahmen	60.000		0	0,00				
	Ausgaben	675.000	0	110.000	0,00	0	0		
	Über-/Zuschuss(-)	-615.000	0	-110.000	0,00	0	0		

**Erläuterungen zu Maßnahme 114**

3660.114

*Kostenbeteiligung für den Spielplatz Römerstraße*

Unter- abschnitt:	4605	Einnahmen	60.000		0	0,00			
		Ausgaben	675.000	0	133.000	37.928,31	0	0	
		Über-/Zuschuss(-)	-615.000	0	-133.000	-37.928,31	0	0	

Vermögenshaushalt

in €

Haushaltsstelle	Bezeichnung	Ansatz 2020	Verpflich- tungs- ermächt.	Ansatz 2019	Rechnung 2018	Gesamt- bedarf	bisher bereit- gestellt	Erläut.	Amt
<b>Einzelplan</b>	<b>4</b>	<b>Soziale Sicherung</b>							
<b>Abschnitt</b>	<b>46</b>	<b>Einrichtungen der Jugendhilfe</b>							
<b>Unterabschnitt</b>	<b>4640</b>	<b>Kindergarten Am Sommerkeller</b>							
<b>Ausgaben</b>									
9350	Beschaffungsmaßnahmen	5.000	0	6.000	5.192,41	0	0	Ü	209
	<i>Pauschal:</i>	<i>5.000 EUR</i>							
Unter- abschnitt:	4640	Einnahmen	0	0	0,00				
		Ausgaben	5.000	0	6.000	5.192,41	0	0	
		Über-/Zuschuss(-)	-5.000	0	-6.000	-5.192,41	0	0	

Vermögenshaushalt

in €

Haushaltsstelle	Bezeichnung	Ansatz 2020	Verpflich- tungs- ermächt.	Ansatz 2019	Rechnung 2018	Gesamt- bedarf	bisher bereit- gestellt	Erläut.	Amt
<b>Einzelplan</b>	<b>4</b>	<b>Soziale Sicherung</b>							
<b>Abschnitt</b>	<b>46</b>	<b>Einrichtungen der Jugendhilfe</b>							
<b>Unterabschnitt</b>	<b>4641</b>	<b>Haus der kleinen Freunde - Farbkleckse</b>							
<b>Ausgaben</b>									
9350	Beschaffungsmaßnahmen	5.000	0	7.000	5.237,50	0	0	Ü	210
	<i>Pauschal: 5.000 EUR</i>								
9420	Baunebenkosten (Planung, Bauaufsicht u. ä.)	0	0	10.000	0,00	0	0	Ü	501
Unter- abschnitt:	4641	Einnahmen	0	0	0,00				
		Ausgaben	5.000	0	17.000	5.237,50	0	0	
		Über-/Zuschuss(-)	-5.000	0	-17.000	-5.237,50	0	0	

Vermögenshaushalt

in €

Haushaltsstelle	Bezeichnung	Ansatz 2020	Verpflich- tungs- ermächt.	Ansatz 2019	Rechnung 2018	Gesamt- bedarf	bisher bereit- gestellt	Erläut.	Amt
<b>Einzelplan</b>	<b>4</b>	<b>Soziale Sicherung</b>							
<b>Abschnitt</b>	<b>46</b>	<b>Einrichtungen der Jugendhilfe</b>							
<b>Unterabschnitt</b>	<b>4642</b>	<b>Integratives Kinderhaus Kapellenberg</b>							
<b>Einnahmen</b>									
3610	Zuweisungen vom Land	1.000.000		500.000	0,00			Ü	106
<b>Ausgaben</b>									
9320	Vermögenserwerb - Erwerb von Grundstücken	0	0	1.400.000	0,00	0	0	Ü	101
9350	Beschaffungsmaßnahmen	5.000	0	5.000	596,47	0	0	Ü	211
	<i>Ersatzbeschaffungen pauschal: 5.000 EUR</i>								
9400	Hochbaumassnahmen	170.000	0	780.000	0,00	0	0	Ü	501
9407	Investitionsleistungen gemeindl.Bauhof(GNr.1583)	8.000	0	0	0,00	0	0	Ü	502
9420	Baunebenkosten	53.000	0	150.000	0,00	0	0	Ü	501
Unter- abschnitt:	4642	Einnahmen		500.000	0,00				
		Ausgaben	236.000	2.335.000	596,47	0	0		
		Über-/Zuschuss(-)	764.000	-1.835.000	-596,47	0	0		

Vermögenshaushalt

in €

Haushaltsstelle	Bezeichnung	Ansatz 2020	Verpflich- tungs- ermächt.	Ansatz 2019	Rechnung 2018	Gesamt- bedarf	bisher bereit- gestellt	Erläut.	Amt
<b>Einzelplan</b>	<b>4</b>	<b>Soziale Sicherung</b>							
<b>Abschnitt</b>	<b>46</b>	<b>Einrichtungen der Jugendhilfe</b>							
<b>Unterabschnitt</b>	<b>4643</b>	<b>Kinderhorte</b>							
<b>Maßnahme</b>	<b>001</b>	<b>Hort an der GS I</b>							
<b>Ausgaben</b>									
9400	Hochbaumaßnahmen	1.000.000	0	0	0,00	0	0	Ü	501
9407	Investitionsleistungen gemeindl.Bauhof(GNr.1583)	4.000	0	0	0,00	0	0	Ü	502
9420	Baunebenkosten	400.000	0	350.000	4.200,00	0	0	Ü	501
Maßnahme: 001	Einnahmen	0		0	0,00				
	Ausgaben	1.404.000	0	350.000	4.200,00	0	0		
	Über-/Zuschuss(-)	-1.404.000	0	-350.000	-4.200,00	0	0		
<b>Erläuterungen zu Maßnahme 001</b>									
<u>9400.001</u>									
4-Gruppen									
<b>Maßnahme</b>	<b>002</b>	<b>Hort an der GS II</b>							
<b>Ausgaben</b>									
9420	Baunebenkosten	0	0	400.000	8.400,00	0	0	Ü	501
Maßnahme: 002	Einnahmen	0		0	0,00				
	Ausgaben	0	0	400.000	8.400,00	0	0		
	Über-/Zuschuss(-)	0	0	-400.000	-8.400,00	0	0		
Unter- abschnitt:	4643	Einnahmen	0	0	0,00				
		Ausgaben	1.404.000	0	750.000	12.600,00	0	0	
		Über-/Zuschuss(-)	-1.404.000	0	-750.000	-12.600,00	0	0	



Vermögenshaushalt

in €

Haushaltsstelle	Bezeichnung	Ansatz 2020	Verpflich- tungs- ermächt.	Ansatz 2019	Rechnung 2018	Gesamt- bedarf	bisher bereit- gestellt	Erläut.	Amt
<b>Einzelplan</b>	<b>4</b>	<b>Soziale Sicherung</b>							
<b>Abschnitt</b>	<b>46</b>	<b>Einrichtungen der Jugendhilfe</b>							
<b>Unterabschnitt</b>	<b>4646</b>	<b>Kitas in freigemeinnütziger Trägerschaft</b>							
<b>Ausgaben</b>									
9400	Hochbaumaßnahmen	22.000	0	0	0,00	0	0	Ü	501
	<i>Herstellen von 4 Parkplätzen für den Waldkindergarten Herstellen des Untergrunds für die Jurte</i>								
9870	Investitionszuschuss an übrigen Bereich	30.000	0	0	0,00	0	0	Ü	101
	<i>Zuschuß zur Erstaussstattung des Waldkindergartens Schätzung als reine "Hausnummer" - vom Träger wurden bis dato keine Investitionskosten benannt!</i>								
Unter- abschnitt:	4646	Einnahmen	0	0	0,00				
		Ausgaben	52.000	0	0,00	0	0		
		Über-/Zuschuss(-)	-52.000	0	0,00	0	0		

Vermögenshaushalt

in €

Haushaltsstelle	Bezeichnung	Ansatz 2020	Verpflich- tungs- ermächt.	Ansatz 2019	Rechnung 2018	Gesamt- bedarf	bisher bereit- gestellt	Erläut.	Amt
<b>Einzelplan</b>	<b>4</b>	<b>Soziale Sicherung</b>							
<b>Abschnitt</b>	<b>46</b>	<b>Einrichtungen der Jugendhilfe</b>							
<b>Unterabschnitt</b>	<b>4649</b>	<b>Kindertagesstätte Interimslösung</b>							
<b>Ausgaben</b>									
9420	Baunebenkosten	240.000	0	0	0,00	0	0	Ü	501
Unter- abschnitt:	4649	Einnahmen	0	0	0,00				
		Ausgaben	240.000	0	0,00	0	0		
		Über-/Zuschuss(-)	-240.000	0	0,00	0	0		
Abschnitt:	46	Einnahmen	1.060.000	500.000	0,00				
		Ausgaben	2.621.500	3.245.500	65.171,39	0	0		
		Über-/Zuschuss(-)	-1.561.500	-2.745.500	-65.171,39	0	0		
Einzelplan:	4	Einnahmen	1.060.000	500.000	0,00				
		Ausgaben	2.671.500	3.356.500	65.195,39	0	0		
		Über-/Zuschuss(-)	-1.611.500	-2.856.500	-65.195,39	0	0		

## Vermögenshaushalt

in €

<b>Einzelplan 4</b>		<b>Soziale Sicherung</b>							
Abschnitt	Haushaltsansatz 2020		Verpflichtungs- ermächtigungen Ausgaben	Haushaltsansatz 2019		Rechnungsergebnis 2018			
	Einnahmen	Ausgaben		Einnahmen	Ausgaben	Einnahmen	Ausgaben		
<b>43</b>	<b>Soziale Einrichtungen</b>		<b>0</b>	<b>50.000</b>	<b>0</b>	<b>0</b>	<b>111.000</b>	<b>0,00</b>	<b>24,00</b>
<b>46</b>	<b>Einrichtungen der Jugendhilfe</b>		<b>1.060.000</b>	<b>2.621.500</b>	<b>0</b>	<b>500.000</b>	<b>3.245.500</b>	<b>0,00</b>	<b>65.171,39</b>
<b>Abschluss Einzelplan 4</b>		<b>1.060.000</b>	<b>2.671.500</b>	<b>0</b>	<b>500.000</b>	<b>3.356.500</b>	<b>0,00</b>	<b>65.195,39</b>	
<b>Zuschuss (-) / Überschuss (+)</b>		<b>-1.611.500</b>		<b>0</b>	<b>-2.856.500</b>		<b>-65.195,39</b>		

Vermögenshaushalt

in €

Haushaltsstelle	Bezeichnung	Ansatz 2020	Verpflich- tungs- ermächt.	Ansatz 2019	Rechnung 2018	Gesamt- bedarf	bisher bereit- gestellt	Erläut.	Amt
-----------------	-------------	----------------	----------------------------------	----------------	------------------	-------------------	-------------------------------	---------	-----

**Einzelplan**                    5                    **Gesundheit, Sport, Erholung**  
**Abschnitt**                    54                    **Sonstige Einrichtungen und Maßnahmen der Gesundheitspflege**  
**Unterabschnitt**            5400                **Ambulante Kranken- und Altenpflege**

**Ausgaben**

9870	Investitionszuschuss an übrigen Bereich	5.000	0	0	5.670,00	0	0	Ü	201
------	---	-------	---	---	----------	---	---	---	-----

*Zuschuß an die Wasserwacht Mering zum Aufbau einer Einsatzgruppe Sonar  
(HA-Beschluß vom 10.03.2020)*

Unter-	5400	Einnahmen	0	0	0,00				
abschnitt:		Ausgaben	5.000	0	5.670,00	0	0		
		Über-/Zuschuss(-)	-5.000	0	-5.670,00	0	0		
Abschnitt:	54	Einnahmen	0	0	0,00				
		Ausgaben	5.000	0	5.670,00	0	0		
		Über-/Zuschuss(-)	-5.000	0	-5.670,00	0	0		

Vermögenshaushalt

in €

Haushaltsstelle	Bezeichnung	Ansatz 2020	Verpflich- tungs- ermächt.	Ansatz 2019	Rechnung 2018	Gesamt- bedarf	bisher bereit- gestellt	Erläut.	Amt
<b>Einzelplan</b>	<b>5</b>	<b>Gesundheit, Sport, Erholung</b>							
<b>Abschnitt</b>	<b>55</b>	<b>Förderung des Sports</b>							
<b>Unterabschnitt</b>	<b>5500</b>	<b>Örtliche Vereine</b>							
<b>Einnahmen</b>									
3280	Rückflüsse v. Darlehen v. übrigen Bereichen (Vereinen u.ä.)	<b>900</b>		800	811,95			Ü	205
	<i>TCM Darlehen vom 01.01.1978</i>								
<b>Ausgaben</b>									
9870	Investitionszuschuss an übrigen Bereich	<b>10.000</b>	0	10.000	15.000,00	0	0	Ü	106
	<i>Schlußrate Zuschuß Alpenverein (HA-Beschluß vom 28.03.2017)</i>								
Unter- abschnitt:	5500	Einnahmen	<b>900</b>	800	811,95				
		Ausgaben	<b>10.000</b>	10.000	15.000,00	0	0		
		Über-/Zuschuss(-)	<b>-9.100</b>	-9.200	-14.188,05	0	0		
Abschnitt:	55	Einnahmen	<b>900</b>	800	811,95				
		Ausgaben	<b>10.000</b>	10.000	15.000,00	0	0		
		Über-/Zuschuss(-)	<b>-9.100</b>	-9.200	-14.188,05	0	0		

Vermögenshaushalt

in €

Haushaltsstelle	Bezeichnung	Ansatz 2020	Verpflich- tungs- ermächt.	Ansatz 2019	Rechnung 2018	Gesamt- bedarf	bisher bereit- gestellt	Erläut.	Amt
<b>Einzelplan</b>	<b>5</b>	<b>Gesundheit, Sport, Erholung</b>							
<b>Abschnitt</b>	<b>56</b>	<b>Eigene Sportstätten</b>							
<b>Unterabschnitt</b>	<b>5600</b>	<b>Freisportanlage</b>							
<b>Ausgaben</b>									
9420	Baunebenkosten	130.000	0	40.000	33.354,62	0	0	Ü	501
9500	Tiefbaumaßnahmen	100.000	0	0	0,00	0	0	Ü	501
Unter- abschnitt:	5600	Einnahmen	0	0	0,00				
		Ausgaben	230.000	0	40.000	33.354,62	0	0	
		Über-/Zuschuss(-)	-230.000	0	-40.000	-33.354,62	0	0	

Vermögenshaushalt

in €

Haushaltsstelle	Bezeichnung	Ansatz 2020	Verpflich- tungs- ermächt.	Ansatz 2019	Rechnung 2018	Gesamt- bedarf	bisher bereit- gestellt	Erläut.	Amt
<b>Einzelplan</b>	<b>5</b>	<b>Gesundheit, Sport, Erholung</b>							
<b>Abschnitt</b>	<b>56</b>	<b>Eigene Sportstätten</b>							
<b>Unterabschnitt</b>	<b>5602</b>	<b>Eduard-Ettensberger-Halle</b>							
<b>Einnahmen</b>									
3670	Baukostenanteil TVM	13.000		0	0,00			Ü	106
<i>Anteil des TVM an den Kosten der Sanierung der Heizzentrale</i>									
<b>Ausgaben</b>									
9820	Zuweisungen u.Zuschüsse f. Investitionen an andere Gemeinden und Gemeindeverbände	30.000	0	41.000	30.000,00	0	0	Ü	106
<i>Baukostenanteil an der Erneuerung der Heizzentrale des Schulzentrums</i>									
Unter- abschnitt:	5602	Einnahmen	13.000		0	0,00			
		Ausgaben	30.000	0	41.000	30.000,00	0	0	
		Über-/Zuschuss(-)	-17.000	0	-41.000	-30.000,00	0	0	

**Vermögenshaushalt**

**in €**

Haushaltsstelle	Bezeichnung	Ansatz 2020	Verpflich- tungs- ermächt.	Ansatz 2019	Rechnung 2018	Gesamt- bedarf	bisher bereit- gestellt	Erläut.	Amt
<b>Einzelplan</b>	<b>5</b>	<b>Gesundheit, Sport, Erholung</b>							
<b>Abschnitt</b>	<b>56</b>	<b>Eigene Sportstätten</b>							
<b>Unterabschnitt</b>	<b>5603</b>	<b>Skateranlage</b>							
<b>Ausgaben</b>									
9357	Vermögenszugang-Bauhofleistungen	15.000	0	0	0,00	0	0	Ü	502
9500	Tiefbau- und andere Baumaßnahmen, Erweiterungs-, Neu-, Um- und Ausbauten	75.000	0	0	0,00	0	0	Ü	501
	<i>Erweiterung der Skate-Elemente</i>	<i>60.000 EUR</i>							
	<i>Sitzgruppe</i>	<i>15.000 EUR</i>							
Unter- abschnitt:	5603	Einnahmen	0	0	0,00				
		Ausgaben	90.000	0	0,00	0	0		
		Über-/Zuschuss(-)	-90.000	0	0,00	0	0		



Vermögenshaushalt

in €

Haushaltsstelle	Bezeichnung	Ansatz 2020	Verpflich- tungs- ermächt.	Ansatz 2019	Rechnung 2018	Gesamt- bedarf	bisher bereit- gestellt	Erläut.	Amt
<b>Einzelplan</b>	<b>5</b>	<b>Gesundheit, Sport, Erholung</b>							
<b>Abschnitt</b>	<b>56</b>	<b>Eigene Sportstätten</b>							
<b>Unterabschnitt</b>	<b>5610</b>	<b>Sportheim</b>							
<b>Ausgaben</b>									
9870	Investitionszuschuss an übrigen Bereich	1.090.000	0	0	1.800.000,00	0	0	Ü	101
Unter- abschnitt:	5610	Einnahmen	0	0	0,00				
		Ausgaben	1.090.000	0	1.800.000,00	0	0		
		Über-/Zuschuss(-)	-1.090.000	0	-1.800.000,00	0	0		
Abschnitt:	56	Einnahmen	13.000	0	0,00				
		Ausgaben	1.440.000	0	81.000	1.863.354,62	0	0	
		Über-/Zuschuss(-)	-1.427.000	0	-81.000	-1.863.354,62	0	0	

Vermögenshaushalt

in €

Haushaltsstelle	Bezeichnung	Ansatz 2020	Verpflich- tungs- ermächt.	Ansatz 2019	Rechnung 2018	Gesamt- bedarf	bisher bereit- gestellt	Erläut.	Amt
-----------------	-------------	----------------	----------------------------------	----------------	------------------	-------------------	-------------------------------	---------	-----

**Einzelplan**                    5                    **Gesundheit, Sport, Erholung**  
**Abschnitt**                    57                    **Badeanstalten**  
**Unterabschnitt**            5700                **Freibad Zettlerstraße**

**Ausgaben**

9420	Baunebenkosten	<b>30.000</b>	0	40.000	0,00	0	0	Ü	501
------	----------------	---------------	---	--------	------	---	---	---	-----

*Planung zur Erneuerung des Sanitär- und Umkleidetракtes*

Unter- abschnitt:	5700	Einnahmen	0	0	0,00	0	0
		Ausgaben	<b>30.000</b>	0	40.000	0,00	0
		Über-/Zuschuss(-)	<b>-30.000</b>	0	-40.000	0,00	0
<b>Abschnitt:</b>	<b>57</b>	Einnahmen	<b>0</b>	0	0,00	0	0
		Ausgaben	<b>30.000</b>	0	40.000	0,00	0
		Über-/Zuschuss(-)	<b>-30.000</b>	0	-40.000	0,00	0

Vermögenshaushalt

in €

Haushaltsstelle	Bezeichnung	Ansatz 2020	Verpflich- tungs- ermächt.	Ansatz 2019	Rechnung 2018	Gesamt- bedarf	bisher bereit- gestellt	Erläut.	Amt
<b>Einzelplan</b>	<b>5</b>	<b>Gesundheit, Sport, Erholung</b>							
<b>Abschnitt</b>	<b>58</b>	<b>Park- und Gartenanlagen</b>							
<b>Unterabschnitt</b>	<b>5800</b>	<b>Öffentl. Plätze und Anlagen</b>							
<b>Ausgaben</b>									
9500	Tiefbau- und andere Baumaßnahmen, Erweiterungs-, Neu-, Um- und Ausbauten	0	0	22.000	0,00	0	0	Ü	501
Unter- abschnitt:	5800	Einnahmen	0	0	0,00				
		Ausgaben	0	0	22.000	0,00	0	0	
		Über-/Zuschuss(-)	0	0	-22.000	0,00	0	0	
Abschnitt:	58	Einnahmen	0	0	0,00				
		Ausgaben	0	0	22.000	0,00	0	0	
		Über-/Zuschuss(-)	0	0	-22.000	0,00	0	0	
Einzelplan:	5	Einnahmen	<b>13.900</b>	0	800	811,95			
		Ausgaben	<b>1.485.000</b>	0	153.000	1.884.024,62	0	0	
		Über-/Zuschuss(-)	<b>-1.471.100</b>	0	-152.200	-1.883.212,67	0	0	

## Vermögenshaushalt

in €

<b>Einzelplan 5</b>		<b>Gesundheit, Sport, Erholung</b>						
Abschnitt	Haushaltsansatz 2020		Verpflichtungs- ermächtigungen Ausgaben	Haushaltsansatz 2019		Rechnungsergebnis 2018		
	Einnahmen	Ausgaben		Einnahmen	Ausgaben	Einnahmen	Ausgaben	
54	Sonstige Einrichtungen und Maßnahmen der Gesundheitspflege	0	5.000	0	0	0	0,00	5.670,00
55	Förderung des Sports	900	10.000	0	800	10.000	811,95	15.000,00
56	Eigene Sportstätten	13.000	1.440.000	0	0	81.000	0,00	1.863.354,62
57	Badeanstalten	0	30.000	0	0	40.000	0,00	0,00
58	Park- und Gartenanlagen	0	0	0	0	22.000	0,00	0,00
<b>Abschluss Einzelplan 5</b>		<b>13.900</b>	<b>1.485.000</b>	<b>0</b>	<b>800</b>	<b>153.000</b>	<b>811,95</b>	<b>1.884.024,62</b>
<b>Zuschuss (-) / Überschuss (+)</b>		<b>-1.471.100</b>	<b>0</b>	<b>0</b>	<b>-152.200</b>	<b>0</b>	<b>-1.883.212,67</b>	<b>0</b>

Vermögenshaushalt

in €

Haushaltsstelle	Bezeichnung	Ansatz 2020	Verpflich- tungs- ermächt.	Ansatz 2019	Rechnung 2018	Gesamt- bedarf	bisher bereit- gestellt	Erläut.	Amt
<b>Einzelplan</b>	<b>6</b>	<b>Bau- und Wohnungswesen, Verkehr</b>							
<b>Abschnitt</b>	<b>60</b>	<b>Bauverwaltung</b>							
<b>Unterabschnitt</b>	<b>6000</b>	<b>Technische Bauabteilung</b>							
<b>Ausgaben</b>									
9350	Vermögenserwerb - Erwerb von beweglichen Sachen	0	0	3.500	9.172,29	0	0	Ü	501
Unter- abschnitt:	6000	Einnahmen	0	0	0,00				
		Ausgaben	0	0	3.500	9.172,29	0	0	
		Über-/Zuschuss(-)	0	0	-3.500	-9.172,29	0	0	
Abschnitt:	60	Einnahmen	0	0	0,00				
		Ausgaben	0	0	3.500	9.172,29	0	0	
		Über-/Zuschuss(-)	0	0	-3.500	-9.172,29	0	0	

Vermögenshaushalt

in €

Haushaltsstelle	Bezeichnung	Ansatz 2020	Verpflich- tungs- ermächt.	Ansatz 2019	Rechnung 2018	Gesamt- bedarf	bisher bereit- gestellt	Erläut.	Amt
<b>Einzelplan</b>	<b>6</b>	<b>Bau- und Wohnungswesen, Verkehr</b>							
<b>Abschnitt</b>	<b>61</b>	<b>Städtebauliche Planung, Städtebauförderung, Bauordnung</b>							
<b>Unterabschnitt</b>	<b>6150</b>	<b>Städtebauliche Maßnahmen</b>							
<b>Einnahmen</b>									
3502	Infrastrukturbeiträge	0		0	-25.000,00			Ü	301
<b>Maßnahme</b>	<b>030</b>	<b>P &amp; R - Anlage am Haltepunkt St. Afra</b>							
<b>Ausgaben</b>									
9500	Tiefbau- und andere Baumaßnahmen,	0	0	10.000	0,00	0	0	Ü	501
<b>Maßnahme:</b>	<b>030</b>	Einnahmen							
		0		0	0,00				
		Ausgaben							
		0	0	10.000	0,00	0	0		
		Über-/Zuschuss(-)							
		0	0	-10.000	0,00	0	0		
<b>Maßnahme</b>	<b>032</b>	<b>P &amp; R - Anlage am Bahnhof Mering</b>							
<b>Ausgaben</b>									
9500	Tiefbaumaßnahmen	0	0	40.000	0,00	0	0	Ü	501
<b>Maßnahme:</b>	<b>032</b>	Einnahmen							
		0		0	0,00				
		Ausgaben							
		0	0	40.000	0,00	0	0		
		Über-/Zuschuss(-)							
		0	0	-40.000	0,00	0	0		
<b>Maßnahme</b>	<b>050</b>	<b>DSL-Erschließung</b>							
<b>Einnahmen</b>									
3610	Zuweisungen vom Land	0		0	87.247,00			Ü	104
<b>Ausgaben</b>									
9500	Tiefbaumaßnahmen	0	0	0	40.781,30	0	0	Ü	104
<b>Maßnahme:</b>	<b>050</b>	Einnahmen							
		0		0	87.247,00				
		Ausgaben							
		0	0	0	40.781,30	0	0		
		Über-/Zuschuss(-)							
		0	0	0	46.465,70	0	0		
<b>Unter- abschnitt:</b>	<b>6150</b>	Einnahmen							
		0		0	62.247,00				
		Ausgaben							
		0	0	50.000	40.781,30	0	0		
		Über-/Zuschuss(-)							
		0	0	-50.000	21.465,70	0	0		
<b>Abschnitt:</b>	<b>61</b>	Einnahmen							
		0		0	62.247,00				
		Ausgaben							
		0	0	50.000	40.781,30	0	0		
		Über-/Zuschuss(-)							
		0	0	-50.000	21.465,70	0	0		

Vermögenshaushalt

in €

Haushaltsstelle	Bezeichnung	Ansatz 2020	Verpflich- tungs- ermächt.	Ansatz 2019	Rechnung 2018	Gesamt- bedarf	bisher bereit- gestellt	Erläut.	Amt
-----------------	-------------	----------------	----------------------------------	----------------	------------------	-------------------	-------------------------------	---------	-----

**Einzelplan**                    **6**                    **Bau- und Wohnungswesen, Verkehr**  
**Abschnitt**                    **62**                    **Wohnungsbauförderung und Wohnungsfürsorge**  
**Unterabschnitt**            **6200**                **Wohnungsbauförderung u. Wohnungsfürsorge - Baugebiete -**

**Einnahmen**

3280	Rückflüsse v. Darlehen v. übr. Bereich	<b>2.600</b>		2.600	2.625,00			Ü	205
------	--	--------------	--	-------	----------	--	--	---	-----

*2 Wohnungsfürsorgedarlehen vom 08.01.2007 und 12.10.2009*

**Maßnahme**                    **048**                **Baugebiet "Südlich St. Afra"**

**Einnahmen**

3400	Einn.a.d.Veräußerung v.Sachen d. Anlagevermögens Veräußerung von Grundstücken	<b>0</b>		0	-11.422,86			Ü	301
------	---	----------	--	---	------------	--	--	---	-----

Maßnahme:	048	Einnahmen	<b>0</b>		0	-11.422,86			
		Ausgaben	<b>0</b>	0	0	0,00	0	0	
		Über-/Zuschuss(-)	<b>0</b>	0	0	-11.422,86	0	0	

**Maßnahme**                    **114**                **BG Oberfeld BA I**

**Einnahmen**

3400	Einn.a.d.Veräußerung v.Sachen d. Anlagevermögens Veräußerung von Grundstücken	<b>90.600</b>		446.000	3.698.048,71			Ü	301
3502	Infrastrukturbeiträge	<b>7.200</b>		35.000	295.692,50			Ü	301
3660	Zuweisungen u.Zuschüsse f. Investitionen und Invest. - Förderungsmaßn.v.priv.Unternehmen	<b>94.500</b>		0	0,00			Ü	301

**Ausgaben**

9320	Vermögenserwerb - Erwerb von Grundstücken	<b>0</b>	0	0	66.272,71	0	0	Ü	301
9420	Baunebenkosten	<b>0</b>	0	0	36.743,63	0	0	Ü	301
9500	Tiefbaumaßnahmen	<b>0</b>	0	400.000	71.284,07	538.850	538.850	Ü	501

Maßnahme:	114	Einnahmen	<b>192.300</b>		481.000	3.993.741,21			
		Ausgaben	<b>0</b>	0	400.000	174.300,41	538.850	538.850	
		Über-/Zuschuss(-)	<b>192.300</b>	0	81.000	3.819.440,80	-538.850	-538.850	

**Erläuterungen zu Maßnahme**                    **114**

3660.114

*Erstattung der anteiligen Kosten der Erschließung für die privaten Rückhalteflächen*

9420.114

*Verwaltungskosten Bauträger*

Vermögenshaushalt

in €

Haushaltsstelle	Bezeichnung	Ansatz 2020	Verpflich- tungs- ermächt.	Ansatz 2019	Rechnung 2018	Gesamt- bedarf	bisher bereit- gestellt	Erläut.	Amt
-----------------	-------------	----------------	----------------------------------	----------------	------------------	-------------------	-------------------------------	---------	-----

<b>Einzelplan</b>	<b>6</b>	<b>Bau- und Wohnungswesen, Verkehr</b>							
<b>Abschnitt</b>	<b>62</b>	<b>Wohnungsbauförderung und Wohnungsfürsorge</b>							
<b>Unterabschnitt</b>	<b>6200</b>	<b>Wohnungsbauförderung u. Wohnungsfürsorge - Baugebiete -</b>							
<b>Maßnahme</b>	<b>122</b>	<b>Gewerbepark Mering West</b>							

**Einnahmen**

3400	Einn.a.d.Veräußerung v.Sachen d. Anlagevermögens Veräußerung von Grundstücken	<b>700.000</b>		4.218.000	0,00			Ü	301
------	---	----------------	--	-----------	------	--	--	---	-----

**Ausgaben**

9320	Vermögenserwerb - Erwerb von Grundstücken	<b>0</b>	0	5.000	-135.972,34	0	0	Ü	301
9420	Baunebenkosten	<b>140.000</b>	0	20.000	0,00	0	0	Ü	501
9500	Tiefbaumaßnahmen	<b>2.150.000</b>	0	250.000	0,00	0	0	Ü	501

Maßnahme: 122	Einnahmen	<b>700.000</b>		4.218.000	0,00				
	Ausgaben	<b>2.290.000</b>	0	275.000	-135.972,34	0	0		
	Über-/Zuschuss(-)	<b>-1.590.000</b>	0	3.943.000	135.972,34	0	0		

**Erläuterungen zu Maßnahme 122**

9420.122

auch Werbebudget in Höhe von 100.000 EUR

**Maßnahme 128 Baugebiet "Geßweinstraße"**

**Einnahmen**

3502	Infrastrukturbeiträge	<b>0</b>		25.000	0,00			Ü	302
------	-----------------------	----------	--	--------	------	--	--	---	-----

Maßnahme: 128	Einnahmen	<b>0</b>		25.000	0,00				
	Ausgaben	<b>0</b>	0	0	0,00	0	0		
	Über-/Zuschuss(-)	<b>0</b>	0	25.000	0,00	0	0		

Unter- abschnitt:	6200	Einnahmen	<b>894.900</b>		4.726.600	3.984.943,35			
		Ausgaben	<b>2.290.000</b>	0	675.000	38.328,07	538.850	538.850	
		Über-/Zuschuss(-)	<b>-1.395.100</b>	0	4.051.600	3.946.615,28	-538.850	-538.850	

Abschnitt:	62	Einnahmen	<b>894.900</b>		4.726.600	3.984.943,35			
		Ausgaben	<b>2.290.000</b>	0	675.000	38.328,07	538.850	538.850	
		Über-/Zuschuss(-)	<b>-1.395.100</b>	0	4.051.600	3.946.615,28	-538.850	-538.850	



Vermögenshaushalt

in €

Haushaltsstelle	Bezeichnung	Ansatz 2020	Verpflich- tungs- ermächt.	Ansatz 2019	Rechnung 2018	Gesamt- bedarf	bisher bereit- gestellt	Erläut.	Amt
<b>Einzelplan</b>	<b>6</b>	<b>Bau- und Wohnungswesen, Verkehr</b>							
<b>Abschnitt</b>	<b>63</b>	<b>Gemeindestraßen</b>							
<b>Unterabschnitt</b>	<b>6300</b>	<b>Gemeindestraßen</b>							
<b>Einnahmen</b>									
3400	Einn.a.d.Veräußerung v.Sachen d. Anlagevermögens	0		0	13.421,00			Ü	301
	<i>Grenzbereinigungen</i>								
<b>Ausgaben</b>									
9320	Vermögenserwerb - Erwerb von Grundstücken	15.000	0	10.000	27.849,64	0	0	ÜDR:932 ED	301
	<i>Flächenerwerb wegen Grenzbereinigungen</i>								
<b>Maßnahme</b>	<b>031</b>	<b>Eisenbahnüberführung Zettlerstraße Bahnstrecke Mering - Weilheim</b>							
<b>Einnahmen</b>									
3610	Zuweisungen vom Land	0		-5.000	0,00			Ü	106
Maßnahme: 031	Einnahmen	0		-5.000	0,00				
	Ausgaben	0	0	0	0,00	0	0		
	Über-/Zuschuss(-)	0	0	-5.000	0,00	0	0		
<b>Maßnahme</b>	<b>032</b>	<b>Eisenbahnüberführung Friedenastraße Bahnstrecke Augsburg - München</b>							
<b>Einnahmen</b>									
3610	Zuweisungen vom Land	0		0	406.000,00			Ü	106
Maßnahme: 032	Einnahmen	0		0	406.000,00				
	Ausgaben	0	0	0	0,00	0	0		
	Über-/Zuschuss(-)	0	0	0	406.000,00	0	0		
<b>Maßnahme</b>	<b>033</b>	<b>Zettlerstraße</b>							
<b>Ausgaben</b>									
9420	Baunebenkosten	40.000	0	60.000	0,00	0	0	ÜDR:63 ED	501
9500	Tiefbaumaßnahmen	15.000	0	20.000	0,00	0	0	ÜDR:63 ED	501
Maßnahme: 033	Einnahmen	0		0	0,00				
	Ausgaben	55.000	0	80.000	0,00	0	0		
	Über-/Zuschuss(-)	-55.000	0	-80.000	0,00	0	0		
<b>Erläuterungen zu Maßnahme</b>	<b>033</b>								
<u>9420.033</u>									
<i>Planungskosten zur Sanierung der Straßenbrücke</i>									
<u>9500.033</u>									
<i>Erneuerung der Paarbrücke Zettlerstraße</i>									

Vermögenshaushalt

in €

Haushaltsstelle	Bezeichnung	Ansatz 2020	Verpflich- tungs- ermächt.	Ansatz 2019	Rechnung 2018	Gesamt- bedarf	bisher bereit- gestellt	Erläut.	Amt
<b>Einzelplan</b>	<b>6</b>	<b>Bau- und Wohnungswesen, Verkehr</b>							
<b>Abschnitt</b>	<b>63</b>	<b>Gemeindestraßen</b>							
<b>Unterabschnitt</b>	<b>6300</b>	<b>Gemeindestraßen</b>							
<b>Maßnahme</b>	<b>042</b>	<b>Erschließung Baugebiet "Holzgartenweg"</b>							
<b>Ausgaben</b>									
9420	Baunebenkosten (Planung, Bauaufsicht u. ä.)	95.000	0	0	0,00	0	0	ÜDR:63 ED	501
Maßnahme: 042	Einnahmen	0		0	0,00				
	Ausgaben	95.000	0	0	0,00	0	0		
	Über-/Zuschuss(-)	-95.000	0	0	0,00	0	0		
<b>Maßnahme</b>	<b>045</b>	<b>Schäfflerberg</b>							
<b>Ausgaben</b>									
9420	Baunebenkosten	0	0	60.000	0,00	0	0	Ü	501
Maßnahme: 045	Einnahmen	0		0	0,00				
	Ausgaben	0	0	60.000	0,00	0	0		
	Über-/Zuschuss(-)	0	0	-60.000	0,00	0	0		
<b>Maßnahme</b>	<b>095</b>	<b>Meringerzeller Straße</b>							
<b>Einnahmen</b>									
3501	Verbesserungsbeiträge	-220.000		0	0,00			Ü	302
3610	Zuweisungen vom Land	35.000		0	90.000,00			Ü	106
<b>Ausgaben</b>									
9420	Baunebenkosten	0	0	30.000	97.349,52	0	0	Ü	501
9500	Tiefbaumaßnahmen	0	0	50.000	475.485,62	0	0	Ü	501
Maßnahme: 095	Einnahmen	-185.000		0	90.000,00				
	Ausgaben	0	0	80.000	572.835,14	0	0		
	Über-/Zuschuss(-)	-185.000	0	-80.000	-482.835,14	0	0		

Erläuterungen zu Maßnahme 095

3610.095

Schlußrate nach Vorlage des Verwendungsnachweises

Vermögenshaushalt

in €

Haushaltsstelle	Bezeichnung	Ansatz 2020	Verpflich- tungs- ermächt.	Ansatz 2019	Rechnung 2018	Gesamt- bedarf	bisher bereit- gestellt	Erläut.	Amt
<b>Einzelplan</b>	<b>6</b>	<b>Bau- und Wohnungswesen, Verkehr</b>							
<b>Abschnitt</b>	<b>63</b>	<b>Gemeindestraßen</b>							
<b>Unterabschnitt</b>	<b>6300</b>	<b>Gemeindestraßen</b>							
<b>Maßnahme</b>	<b>101</b>	<b>Paarsteg Badanger Maßnahme Städtebauförderung</b>							
<b>Einnahmen</b>									
3610	Zuweisungen vom Land	105.000		50.000	0,00			Ü	301
<b>Ausgaben</b>									
9420	Baunebenkosten	20.000	0	20.000	1.108,34	0	0	ÜDR:63 ED	501
9500	Tiefbaumaßnahmen	113.000	0	113.000	0,00	0	0	Ü	501
Maßnahme: 101	Einnahmen	105.000		50.000	0,00				
	Ausgaben	133.000	0	133.000	1.108,34	0	0		
	Über-/Zuschuss(-)	-28.000	0	-83.000	-1.108,34	0	0		
<b>Erläuterungen zu Maßnahme 101</b>									
<u>9500.101</u>									
<i>Brücke 55.000 EUR</i>									
<i>Erbau 35.0000 EUR</i>									
<i>Angleichungen 15.000 EUR</i>									
<i>Uferböschung 8.000 EUR</i>									
<b>Maßnahme</b>	<b>109</b>	<b>Verkehrsplanung im Ortszentrum Maßnahme Städtebauförderung</b>							
<b>Ausgaben</b>									
9420	Baunebenkosten	120.000	0	0	0,00	0	0	ÜDR:63 ED	501
Maßnahme: 109	Einnahmen	0		0	0,00				
	Ausgaben	120.000	0	0	0,00	0	0		
	Über-/Zuschuss(-)	-120.000	0	0	0,00	0	0		
<b>Erläuterungen zu Maßnahme 109</b>									
<u>9420.109</u>									
<i>Machbarkeitsstudie Maßnahmenplanung - Verkehrsberuhigter Geschäftsbereich mit Straße im Bereich Marktplatz bis Brücke Steinbrecher - ohne Marktplatzgestaltung</i>									
<i>2020 Gutachten</i>									
<i>2021 Wettbewerb je nach Untersuchungsergebnis</i>									
<b>Maßnahme</b>	<b>114</b>	<b>BG Oberfeld BA I</b>							
<b>Einnahmen</b>									
3500	Beiträge und ähnliche Entgelte	27.400		134.000	1.118.545,59			Ü	301
<b>Ausgaben</b>									
9500	Tiefbaumaßnahmen	0	0	450.000	513.330,16	0	0	Ü	301
Maßnahme: 114	Einnahmen	27.400		134.000	1.118.545,59				
	Ausgaben	0	0	450.000	513.330,16	0	0		
	Über-/Zuschuss(-)	27.400	0	-316.000	605.215,43	0	0		

Vermögenshaushalt

in €

Haushaltsstelle	Bezeichnung	Ansatz 2020	Verpflich- tungs- ermächt.	Ansatz 2019	Rechnung 2018	Gesamt- bedarf	bisher bereit- gestellt	Erläut.	Amt
<b>Einzelplan</b>	<b>6</b>	<b>Bau- und Wohnungswesen, Verkehr</b>							
<b>Abschnitt</b>	<b>63</b>	<b>Gemeindestraßen</b>							
<b>Unterabschnitt</b>	<b>6300</b>	<b>Gemeindestraßen</b>							
<b>Maßnahme</b>	<b>115</b>	<b>Knotenpunkt Schulzentrum</b>							
<b>Ausgaben</b>									
9420	Baunebenkosten	200.000	0	70.000	14.745,19	0	0	ÜDR:63 ED	501
9500	Tiefbaumaßnahmen	1.100.000	0	100.000	0,00	0	0	Ü	501
Maßnahme: 115	Einnahmen	0		0	0,00				
	Ausgaben	1.300.000	0	170.000	14.745,19	0	0		
	Über-/Zuschuss(-)	-1.300.000	0	-170.000	-14.745,19	0	0		
<b>Maßnahme</b>	<b>116</b>	<b>Schießhäuslweg</b>							
<b>Einnahmen</b>									
3501	Verbesserungsbeiträge	0		0	85.551,29			Ü	302
Maßnahme: 116	Einnahmen	0		0	85.551,29				
	Ausgaben	0	0	0	0,00	0	0		
	Über-/Zuschuss(-)	0	0	0	85.551,29	0	0		
<b>Maßnahme</b>	<b>122</b>	<b>Gewerbepark Mering West</b>							
<b>Einnahmen</b>									
3500	Beiträge und ähnliche Entgelte	380.000		2.064.400	0,00			Ü	301
<b>Ausgaben</b>									
9420	Baunebenkosten	350.000	0	300.000	297.334,05	0	0	ÜDR:63 ED	501
9500	Tiefbaumaßnahmen	2.250.000	0	1.500.000	0,00	0	0	Ü	501
Maßnahme: 122	Einnahmen	380.000		2.064.400	0,00				
	Ausgaben	2.600.000	0	1.800.000	297.334,05	0	0		
	Über-/Zuschuss(-)	-2.220.000	0	264.400	-297.334,05	0	0		
<b>Maßnahme</b>	<b>127</b>	<b>Paarbrücke Färbergasse - Dautelbrücke</b>							
<b>Ausgaben</b>									
9420	Baunebenkosten	40.000	0	50.000	0,00	0	0	ÜDR:63 ED	501
Maßnahme: 127	Einnahmen	0		0	0,00				
	Ausgaben	40.000	0	50.000	0,00	0	0		
	Über-/Zuschuss(-)	-40.000	0	-50.000	0,00	0	0		
Unter- abschnitt:	6300	Einnahmen	327.400		2.243.400	1.713.517,88			
		Ausgaben	4.358.000	0	2.833.000	1.427.202,52	0	0	
		Über-/Zuschuss(-)	-4.030.600	0	-589.600	286.315,36	0	0	

Vermögenshaushalt

in €

Haushaltsstelle	Bezeichnung	Ansatz 2020	Verpflich- tungs- ermächt.	Ansatz 2019	Rechnung 2018	Gesamt- bedarf	bisher bereit- gestellt	Erläut.	Amt
<b>Einzelplan</b>	<b>6</b>	<b>Bau- und Wohnungswesen, Verkehr</b>							
<b>Abschnitt</b>	<b>63</b>	<b>Gemeindestraßen</b>							
<b>Unterabschnitt</b>	<b>6300</b>	<b>Gemeindestraßen</b>							
Abschnitt:	63	Einnahmen	<b>327.400</b>		2.243.400	1.713.517,88			
		Ausgaben	<b>4.358.000</b>	0	2.833.000	1.427.202,52	0	0	
		Über-/Zuschuss(-)	<b>-4.030.600</b>	0	-589.600	286.315,36	0	0	

Vermögenshaushalt

in €

Haushaltsstelle	Bezeichnung	Ansatz 2020	Verpflich- tungs- ermächt.	Ansatz 2019	Rechnung 2018	Gesamt- bedarf	bisher bereit- gestellt	Erläut.	Amt
<b>Einzelplan</b>	<b>6</b>	<b>Bau- und Wohnungswesen, Verkehr</b>							
<b>Abschnitt</b>	<b>67</b>	<b>Straßenbeleuchtung und -reinigung</b>							
<b>Unterabschnitt</b>	<b>6700</b>	<b>Straßenbeleuchtung und -reinigung</b>							
<b>Ausgaben</b>									
9600	Betriebsanlagen, sonstige techn: Anlagen	45.000	0	18.000	10.333,71	0	0	ÜDR:63 ED	501
	<i>Ergänzung der Straßenbeleuchtung: Nordendstraße 15.000 EUR,, Badanger 15.000 EUR, Unterberger Str. 15.000, EUR</i>								
9601	Betriebsanlagen, sonstige techn: Anlagen	35.000	0	35.000	41.077,30	0	0	ÜDR:63 ED	502
	<i>Erneuerung der Straßenbeleuchtung mit LED-Technik (Mast und Leuchtenkopf)</i>								
9607	Investitionleistungen-VMH (GNr.1587)	35.000	0	30.000	204,36	296.002	216.002	Ü	502
<b>Maßnahme</b>	<b>033</b>	<b>Zettlerstraße</b>							
<b>Ausgaben</b>									
9420	Baunebenkosten	1.000	0	2.000	0,00	0	0	Ü	501
Maßnahme: 033	Einnahmen	0		0	0,00				
	Ausgaben	1.000	0	2.000	0,00	0	0		
	Über-/Zuschuss(-)	-1.000	0	-2.000	0,00	0	0		
<b>Maßnahme</b>	<b>037</b>	<b>"Bachstraße"</b>							
<b>Ausgaben</b>									
9600	Betriebsanlagen, sonst. techn. Anlagen,	0	0	10.000	0,00	0	0	Ü	501
Maßnahme: 037	Einnahmen	0		0	0,00				
	Ausgaben	0	0	10.000	0,00	0	0		
	Über-/Zuschuss(-)	0	0	-10.000	0,00	0	0		
<b>Maßnahme</b>	<b>045</b>	<b>"Schäfflerberg"</b>							
<b>Ausgaben</b>									
9600	Betriebsanlagen, sonst. techn. Anlagen,	10.000	0	0	0,00	0	0	Ü	501
Maßnahme: 045	Einnahmen	0		0	0,00				
	Ausgaben	10.000	0	0	0,00	0	0		
	Über-/Zuschuss(-)	-10.000	0	0	0,00	0	0		
<b>Maßnahme</b>	<b>090</b>	<b>Hartwaldstraße</b>							
<b>Einnahmen</b>									
3501	Verbesserungsbeiträge	60.000		0	0,00			Ü	302
Maßnahme: 090	Einnahmen	60.000		0	0,00				
	Ausgaben	0	0	0	0,00	0	0		
	Über-/Zuschuss(-)	60.000	0	0	0,00	0	0		

Vermögenshaushalt

in €

Haushaltsstelle	Bezeichnung	Ansatz 2020	Verpflich- tungs- ermächt.	Ansatz 2019	Rechnung 2018	Gesamt- bedarf	bisher bereit- gestellt	Erläut.	Amt
<b>Einzelplan</b>	<b>6</b>	<b>Bau- und Wohnungswesen, Verkehr</b>							
<b>Abschnitt</b>	<b>67</b>	<b>Straßenbeleuchtung und -reinigung</b>							
<b>Unterabschnitt</b>	<b>6700</b>	<b>Straßenbeleuchtung und -reinigung</b>							
<b>Maßnahme</b>	<b>095</b>	<b>Meringerzeller Straße</b>							
<b>Einnahmen</b>									
3501	Verbesserungsbeiträge	-17.000		0	0,00			Ü	302
<b>Ausgaben</b>									
9420	Baunebenkosten	0	0	2.000	2.906,03	0	0	Ü	501
9600	Tiefbaumaßnahmen	0	0	8.200	43.911,72	0	0	Ü	501
Maßnahme: 095	Einnahmen	-17.000		0	0,00				
	Ausgaben	0	0	10.200	46.817,75	0	0		
	Über-/Zuschuss(-)	-17.000	0	-10.200	-46.817,75	0	0		
<b>Maßnahme</b>	<b>114</b>	<b>BG Oberfeld BA I</b>							
<b>Ausgaben</b>									
9600	Tiefbaumaßnahmen	0	0	40.000	32.689,43	0	0	Ü	501
Maßnahme: 114	Einnahmen	0		0	0,00				
	Ausgaben	0	0	40.000	32.689,43	0	0		
	Über-/Zuschuss(-)	0	0	-40.000	-32.689,43	0	0		
<b>Maßnahme</b>	<b>119</b>	<b>Ausbau "von-Kleist-Straße"</b>							
<b>Einnahmen</b>									
3501	Verbesserungsbeiträge	20.000		0	0,00			Ü	302
<b>Ausgaben</b>									
9420	Baunebenkosten	0	0	0	2.792,26	0	0	Ü	501
9600	Tiefbaumaßnahmen	0	0	25.000	26.158,23	0	0	Ü	501
Maßnahme: 119	Einnahmen	20.000		0	0,00				
	Ausgaben	0	0	25.000	28.950,49	0	0		
	Über-/Zuschuss(-)	20.000	0	-25.000	-28.950,49	0	0		
<b>Maßnahme</b>	<b>122</b>	<b>Gewerbepark Mering West</b>							
<b>Ausgaben</b>									
9420	Baunebenkosten	6.000	0	17.000	0,00	0	0	ÜDR:63 ED	501
9600	Tiefbaumaßnahmen	50.000	0	110.000	0,00	0	0	ÜDR:63 ED	501
Maßnahme: 122	Einnahmen	0		0	0,00				
	Ausgaben	56.000	0	127.000	0,00	0	0		
	Über-/Zuschuss(-)	-56.000	0	-127.000	0,00	0	0		

Vermögenshaushalt

in €

Haushaltsstelle	Bezeichnung	Ansatz 2020	Verpflich- tungs- ermächt.	Ansatz 2019	Rechnung 2018	Gesamt- bedarf	bisher bereit- gestellt	Erläut.	Amt
<b>Einzelplan</b>	<b>6</b>	<b>Bau- und Wohnungswesen, Verkehr</b>							
<b>Abschnitt</b>	<b>67</b>	<b>Straßenbeleuchtung und -reinigung</b>							
<b>Unterabschnitt</b>	<b>6700</b>	<b>Straßenbeleuchtung und -reinigung</b>							
Unter- abschnitt:	6700	Einnahmen	63.000	0	0,00				
		Ausgaben	182.000	0	297.200	160.073,04	296.002	216.002	
		Über-/Zuschuss(-)	-119.000	0	-297.200	-160.073,04	-296.002	-216.002	
Abschnitt:	67	Einnahmen	63.000	0	0,00				
		Ausgaben	182.000	0	297.200	160.073,04	296.002	216.002	
		Über-/Zuschuss(-)	-119.000	0	-297.200	-160.073,04	-296.002	-216.002	



Vermögenshaushalt

in €

Haushaltsstelle	Bezeichnung	Ansatz 2020	Verpflich- tungs- ermächt.	Ansatz 2019	Rechnung 2018	Gesamt- bedarf	bisher bereit- gestellt	Erläut.	Amt
<b>Einzelplan</b>	<b>6</b>	<b>Bau- und Wohnungswesen, Verkehr</b>							
<b>Abschnitt</b>	<b>68</b>	<b>Parkeinrichtungen</b>							
<b>Unterabschnitt</b>	<b>6800</b>	<b>Garagen, Park- und Stellplätze</b>							
<b>Einnahmen</b>									
3570	Stellplatzbaupflichtablösungen	30.000		30.000	38.000,00			Ü	301
<b>Ausgaben</b>									
9350	Erwerb von bewegl. Sachen des Anlagevermögens	0	0	0	-3.978,70	0	0	Ü	201
9500	Tiefbau- und andere Baumaßnahmen,	35.000	0	0	0,00	0	0	Ü	501
Unter- abschnitt:	6800	Einnahmen		30.000	38.000,00				
		Ausgaben	35.000	0	-3.978,70	0	0		
		Über-/Zuschuss(-)	-5.000	0	30.000	41.978,70	0	0	
Abschnitt:	68	Einnahmen		30.000	38.000,00				
		Ausgaben	35.000	0	-3.978,70	0	0		
		Über-/Zuschuss(-)	-5.000	0	30.000	41.978,70	0	0	

Vermögenshaushalt

in €

Haushaltsstelle	Bezeichnung	Ansatz 2020	Verpflich- tungs- ermächt.	Ansatz 2019	Rechnung 2018	Gesamt- bedarf	bisher bereit- gestellt	Erläut.	Amt
<b>Einzelplan</b>	<b>6</b>	<b>Bau- und Wohnungswesen, Verkehr</b>							
<b>Abschnitt</b>	<b>69</b>	<b>Wasserläufe, Wasserbau</b>							
<b>Unterabschnitt</b>	<b>6910</b>	<b>Hochwasserschutz</b>							
<b>Ausgaben</b>									
9500	Tiefbau- und andere Baumaßnahmen,	<b>70.000</b>	0	0	0,00	0	0	Ü	501
	<i>Meringerzell "Am Graben"</i>								
<b>Maßnahme</b>	<b>014</b>	<b>HW-Rückhaltebecken Merching</b>							
<b>Ausgaben</b>									
9320	Vermögenserwerb - Erwerb von Grundstücken	<b>22.000</b>	0	45.000	54.477,96	0	0	ÜDR:932 ED	301
9420	Baunebenkosten (Planung,Bauaufsicht...)	<b>10.000</b>	0	10.000	2.206,92	0	0	Ü	301
9500	Tiefbau- und andere Baumaßnahmen, Erweiterungs-, Neu-, Um- und Ausbauten	<b>275.000</b>	0	250.000	5.783,87	0	0	Ü	301
<b>Maßnahme: 014</b>	Einnahmen	<b>0</b>		0	0,00				
	Ausgaben	<b>307.000</b>	0	305.000	62.468,75	0	0		
	Über-/Zuschuss(-)	<b>-307.000</b>	0	-305.000	-62.468,75	0	0		
<b>Unterabschnitt: 6910</b>	Einnahmen	<b>0</b>		0	0,00				
	Ausgaben	<b>377.000</b>	0	305.000	62.468,75	0	0		
	Über-/Zuschuss(-)	<b>-377.000</b>	0	-305.000	-62.468,75	0	0		
<b>Abschnitt: 69</b>	Einnahmen	<b>0</b>		0	0,00				
	Ausgaben	<b>377.000</b>	0	305.000	62.468,75	0	0		
	Über-/Zuschuss(-)	<b>-377.000</b>	0	-305.000	-62.468,75	0	0		
<b>Einzelplan: 6</b>	Einnahmen	<b>1.315.300</b>		7.000.000	5.798.708,23				
	Ausgaben	<b>7.242.000</b>	0	4.163.700	1.734.047,27	834.852	754.852		
	Über-/Zuschuss(-)	<b>-5.926.700</b>	0	2.836.300	4.064.660,96	-834.852	-754.852		

Vermögenshaushalt

in €

<b>Einzelplan 6</b>		<b>Bau- und Wohnungswesen, Verkehr</b>						
Abschnitt	Haushaltsansatz 2020		Verpflichtungs- ermächtigungen Ausgaben	Haushaltsansatz 2019		Rechnungsergebnis 2018		
	Einnahmen	Ausgaben		Einnahmen	Ausgaben	Einnahmen	Ausgaben	
60	Bauverwaltung	0	0	0	0	3.500	0,00	9.172,29
61	Städtebauliche Planung, Städtebauförderung, Bauordnung	0	0	0	0	50.000	62.247,00	40.781,30
62	Wohnungsbauförderung und Wohnungsfürsorge	894.900	2.290.000	0	4.726.600	675.000	3.984.943,35	38.328,07
63	Gemeindestraßen	327.400	4.358.000	0	2.243.400	2.833.000	1.713.517,88	1.427.202,52
67	Straßenbeleuchtung und - reinigung	63.000	182.000	0	0	297.200	0,00	160.073,04
68	Parkeinrichtungen	30.000	35.000	0	30.000	0	38.000,00	-3.978,70
69	Wasserläufe, Wasserbau	0	377.000	0	0	305.000	0,00	62.468,75
<b>Abschluss Einzelplan 6</b>		<b>1.315.300</b>	<b>7.242.000</b>	<b>0</b>	<b>7.000.000</b>	<b>4.163.700</b>	<b>5.798.708,23</b>	<b>1.734.047,27</b>
<b>Zuschuss (-) / Überschuss (+)</b>		<b>-5.926.700</b>		<b>0</b>	<b>2.836.300</b>		<b>4.064.660,96</b>	

Vermögenshaushalt

in €

Haushaltsstelle	Bezeichnung	Ansatz 2020	Verpflich- tungs- ermächt.	Ansatz 2019	Rechnung 2018	Gesamt- bedarf	bisher bereit- gestellt	Erläut.	Amt
<b>Einzelplan</b>	<b>7</b>	<b>Öffentliche Einrichtungen, Wirtschaftsförderung</b>							
<b>Abschnitt</b>	<b>70</b>	<b>Abwasserbeseitigung</b>							
<b>Unterabschnitt</b>	<b>7000</b>	<b>Abwasserbeseitigung</b>							
<b>Einnahmen</b>									
3500	Beiträge und ähnliche Entgelte	3.000		10.000	0,00			Ü	302
3510	Kostenerstattung für Hausanschlüsse	10.000		5.000	34.461,93			Ü	501
<b>Ausgaben</b>									
9350	Vermögenserwerb	70.000	0	180.000	28.900,00	0	0	ÜDR:70 ED	501
<i>Abschnittsweise TV-Untersuchung der Gesamtanlage</i>									
9420	Baunebenkosten (Planung,Bauaufsicht...)	50.000	0	150.000	94.502,80	0	0	ÜDR:70 ED	501
<i>Auswertung der TV-Untersuchung durch Fachplaner</i>									
9426	Baunebenkosten-Eigenleistungen	500	0	0	0,00	0	0	Ü	501
9500	Tiefbaumaßnahmen und andere Baumaßnahmen:	2.000	0	0	8.989,31	0	0	ÜDR:70 ED	501
9830	Schuldendienstumlage an den AWOP	180.000	0	170.000	168.633,63	0	0	Ü	205
<b>Maßnahme</b>	<b>033</b>	<b>Zettlerstraße</b>							
<b>Ausgaben</b>									
9420	Baunebenkosten	2.000	0	5.000	0,00	0	0	ÜDR:70 ED	501
Maßnahme:	033	Einnahmen	0	0	0,00				
		Ausgaben	2.000	0	0,00	0	0		
		Über-/Zuschuss(-)	-2.000	0	0,00	0	0		
<b>Maßnahme</b>	<b>042</b>	<b>Baugebiet "Holzgartenweg"</b>							
<b>Ausgaben</b>									
9420	Baunebenkosten (Planung, Bauaufsicht u. ä.)	50.000	0	0	0,00	0	0	ÜDR:70 ED	501
9500	Tiefbaumaßnahmen und andere Baumaßnahmen:	230.000	0	0	0,00	0	0	Ü	501
Maßnahme:	042	Einnahmen	0	0	0,00				
		Ausgaben	280.000	0	0,00	0	0		
		Über-/Zuschuss(-)	-280.000	0	0,00	0	0		
<b>Maßnahme</b>	<b>045</b>	<b>"Schäfflerberg"</b>							
<b>Ausgaben</b>									
9420	Baunebenkosten (Planung, Bauaufsicht u. ä.)	0	0	15.000	0,00	0	0	Ü	501
9500	Tiefbaumaßnahmen und andere Baumaßnahmen:	0	0	5.000	0,00	0	0	Ü	501
Maßnahme:	045	Einnahmen	0	0	0,00				
		Ausgaben	0	20.000	0,00	0	0		
		Über-/Zuschuss(-)	0	-20.000	0,00	0	0		

Vermögenshaushalt

in €

Haushaltsstelle	Bezeichnung	Ansatz 2020	Verpflich- tungs- ermächt.	Ansatz 2019	Rechnung 2018	Gesamt- bedarf	bisher bereit- gestellt	Erläut.	Amt
<b>Einzelplan</b>	<b>7</b>	<b>Öffentliche Einrichtungen, Wirtschaftsförderung</b>							
<b>Abschnitt</b>	<b>70</b>	<b>Abwasserbeseitigung</b>							
<b>Unterabschnitt</b>	<b>7000</b>	<b>Abwasserbeseitigung</b>							
<b>Erläuterungen zu Maßnahme</b>		<b>045</b>							
<u>9500.045</u>									
Haltung 441									
<b>Maßnahme</b>	<b>072</b>	<b>Reifersbrunn</b>							
<b>Ausgaben</b>									
9420	Baunebenkosten (Planung, Bauaufsicht u. ä.)	0	0	5.000	0,00	0	0	Ü	501
9500	Tiefbau- und andere Baumaßnahmen, Erweiterungs-, Neu-, Um- und Ausbauten	0	0	25.000	9.146,34	0	0	Ü	501
Maßnahme:	072	Einnahmen	0	0	0,00				
		Ausgaben	0	0	30.000	9.146,34	0	0	
		Über-/Zuschuss(-)	0	0	-30.000	-9.146,34	0	0	
<b>Maßnahme</b>	<b>095</b>	<b>Meringerzeller Straße</b>							
<b>Ausgaben</b>									
9420	Baunebenkosten	0	0	20.000	52.471,57	0	0	Ü	501
9500	Tiefbaumaßnahmen	0	0	50.000	76.163,01	0	0	Ü	501
9510	Kosten für Hausanschlußleitungen	0	0	5.000	69.542,40	0	0	Ü	501
Maßnahme:	095	Einnahmen	0	0	0,00				
		Ausgaben	0	0	75.000	198.176,98	0	0	
		Über-/Zuschuss(-)	0	0	-75.000	-198.176,98	0	0	
<b>Maßnahme</b>	<b>114</b>	<b>BG Oberfeld BA I</b>							
<b>Einnahmen</b>									
3500	Beiträge und ähnliche Entgelte	1.400		7.000	58.665,37			Ü	301
<b>Ausgaben</b>									
9500	Tiefbaumaßnahmen	0	0	280.000	146.763,33	0	0	Ü	301
Maßnahme:	114	Einnahmen	1.400		7.000	58.665,37			
		Ausgaben	0	0	280.000	146.763,33	0	0	
		Über-/Zuschuss(-)	1.400	0	-273.000	-88.097,96	0	0	

Vermögenshaushalt

in €

Haushaltsstelle	Bezeichnung	Ansatz 2020	Verpflich- tungs- ermächt.	Ansatz 2019	Rechnung 2018	Gesamt- bedarf	bisher bereit- gestellt	Erläut.	Amt
<b>Einzelplan</b>	<b>7</b>	<b>Öffentliche Einrichtungen, Wirtschaftsförderung</b>							
<b>Abschnitt</b>	<b>70</b>	<b>Abwasserbeseitigung</b>							
<b>Unterabschnitt</b>	<b>7000</b>	<b>Abwasserbeseitigung</b>							
<b>Maßnahme</b>	<b>115</b>	<b>Knotenpunkt Schulzentrum</b>							
<b>Ausgaben</b>									
9420	Baunebenkosten	5.000	0	20.000	0,00	0	0	ÜDR:70 ED	501
9500	Tiefbaumaßnahmen	20.000	0	5.000	0,00	0	0	ÜDR:70 ED	501
Maßnahme: 115	Einnahmen	0		0	0,00				
	Ausgaben	25.000	0	25.000	0,00	0	0		
	Über-/Zuschuss(-)	-25.000	0	-25.000	0,00	0	0		
<b>Maßnahme</b>	<b>122</b>	<b>Gewerbepark Mering West</b>							
<b>Einnahmen</b>									
3500	Beiträge und ähnliche Entgelte	138.000		81.100	0,00			Ü	301
<b>Ausgaben</b>									
9420	Baunebenkosten	80.000	0	100.000	11.101,27	0	0	ÜDR:70 ED	501
9500	Tiefbaumaßnahmen	500.000	0	400.000	0,00	0	0	ÜDR:70 ED	501
Maßnahme: 122	Einnahmen	138.000		81.100	0,00				
	Ausgaben	580.000	0	500.000	11.101,27	0	0		
	Über-/Zuschuss(-)	-442.000	0	-418.900	-11.101,27	0	0		
<b>Maßnahme</b>	<b>128</b>	<b>Baugebiet "Geßweinstraße"</b>							
<b>Einnahmen</b>									
3500	Beiträge und ähnliche Entgelte	0		8.500	0,00			Ü	302
Maßnahme: 128	Einnahmen	0		8.500	0,00				
	Ausgaben	0	0	0	0,00	0	0		
	Über-/Zuschuss(-)	0	0	8.500	0,00	0	0		
Unter- abschnitt:	7000	Einnahmen		111.600	93.127,30				
		Ausgaben	1.189.500	0	1.435.000	666.213,66	0	0	
		Über-/Zuschuss(-)	-1.037.100	0	-1.323.400	-573.086,36	0	0	
Abschnitt:	70	Einnahmen		111.600	93.127,30				
		Ausgaben	1.189.500	0	1.435.000	666.213,66	0	0	
		Über-/Zuschuss(-)	-1.037.100	0	-1.323.400	-573.086,36	0	0	

Vermögenshaushalt

in €

Haushaltsstelle	Bezeichnung	Ansatz 2020	Verpflich- tungs- ermächt.	Ansatz 2019	Rechnung 2018	Gesamt- bedarf	bisher bereit- gestellt	Erläut.	Amt
<b>Einzelplan</b>	<b>7</b>	<b>Öffentliche Einrichtungen, Wirtschaftsförderung</b>							
<b>Abschnitt</b>	<b>72</b>	<b>Abfallbeseitigung</b>							
<b>Unterabschnitt</b>	<b>7220</b>	<b>Wertstoffsammelstelle "Hermann-Löns-Str."</b>							
<b>Einnahmen</b>									
3620	Zuweisungen von Gemeinden - Gemeindeverbänden	34.000		0	0,00			Ü	106
<b>Ausgaben</b>									
9400	Hochbaumaßnahmen	25.000	0	30.000	0,00	0	0	Ü	501
	<i>Überdachung für Batteriesammlung</i>								
9420	Baunebenkosten	1.000	0	0	24,00	0	0	Ü	501
9500	Tiefbau- und andere Baumaßnahmen, Erweiterungs-, Neu-, Um- und Ausbauten	8.000	0	10.000	0,00	0	0	Ü	501
Unter- abschnitt:	7220	Einnahmen	34.000	0	0,00				
		Ausgaben	34.000	0	40.000	24,00	0	0	
		Über-/Zuschuss(-)	0	0	-40.000	-24,00	0	0	
Abschnitt:	72	Einnahmen	34.000	0	0,00				
		Ausgaben	34.000	0	40.000	24,00	0	0	
		Über-/Zuschuss(-)	0	0	-40.000	-24,00	0	0	

Vermögenshaushalt

in €

Haushaltsstelle	Bezeichnung	Ansatz 2020	Verpflich- tungs- ermächt.	Ansatz 2019	Rechnung 2018	Gesamt- bedarf	bisher bereit- gestellt	Erläut.	Amt
<b>Einzelplan</b>	<b>7</b>	<b>Öffentliche Einrichtungen, Wirtschaftsförderung</b>							
<b>Abschnitt</b>	<b>73</b>	<b>Märkte</b>							
<b>Unterabschnitt</b>	<b>7300</b>	<b>Wochenmarkt; Jahrmarkt</b>							
<b>Ausgaben</b>									
9350	Erwerb von bewegl. Sachen des Anlagevermögens	1.500	0	1.500	0,00	0	0	Ü	401
Unter- abschnitt:	7300	Einnahmen	0	0	0,00				
		Ausgaben	1.500	1.500	0,00	0	0		
		Über-/Zuschuss(-)	-1.500	-1.500	0,00	0	0		
Abschnitt:	73	Einnahmen	0	0	0,00				
		Ausgaben	1.500	1.500	0,00	0	0		
		Über-/Zuschuss(-)	-1.500	-1.500	0,00	0	0		



Vermögenshaushalt

in €

Haushaltsstelle	Bezeichnung	Ansatz 2020	Verpflich- tungs- ermächt.	Ansatz 2019	Rechnung 2018	Gesamt- bedarf	bisher bereit- gestellt	Erläut.	Amt
<b>Einzelplan</b>	<b>7</b>	<b>Öffentliche Einrichtungen, Wirtschaftsförderung</b>							
<b>Abschnitt</b>	<b>75</b>	<b>Bestattungswesen</b>							
<b>Unterabschnitt</b>	<b>7500</b>	<b>Friedhofanlagen</b>							
<b>Ausgaben</b>									
9500	Tiefbau- und andere Baumaßnahmen,	0	0	20.000	15.613,99	0	0	Ü	501
9503	Tiefbaumaßnahmen	60.000	0	0	0,00	0	0	Ü	401
9507	Investitionsleistungen gemeindl. Bauhof (GNr.1584)	30.000	0	15.000	0,00	0	0	Ü	502
<i>Erweiterung der Urnenanlage</i>									
Unter- abschnitt:	7500	Einnahmen	0	0	0,00				
		Ausgaben	90.000	0	35.000	15.613,99	0	0	
		Über-/Zuschuss(-)	-90.000	0	-35.000	-15.613,99	0	0	
Abschnitt:	75	Einnahmen	0	0	0,00				
		Ausgaben	90.000	0	35.000	15.613,99	0	0	
		Über-/Zuschuss(-)	-90.000	0	-35.000	-15.613,99	0	0	

Vermögenshaushalt

in €

Haushaltsstelle	Bezeichnung	Ansatz 2020	Verpflich- tungs- ermächt.	Ansatz 2019	Rechnung 2018	Gesamt- bedarf	bisher bereit- gestellt	Erläut.	Amt
<b>Einzelplan</b>	<b>7</b>	<b>Öffentliche Einrichtungen, Wirtschaftsförderung</b>							
<b>Abschnitt</b>	<b>76</b>	<b>Sonstige öffentliche Einrichtungen</b>							
<b>Unterabschnitt</b>	<b>7630</b>	<b>Glocken und Uhrenanlagen</b>							
<b>Ausgaben</b>									
9500	Tiefbaumaßnahmen	20.000	0	0	0,00	0	0	Ü	501
Unter- abschnitt:	7630	Einnahmen	0	0	0,00				
		Ausgaben	20.000	0	0,00	0	0		
		Über-/Zuschuss(-)	-20.000	0	0,00	0	0		

Vermögenshaushalt

in €

Haushaltsstelle	Bezeichnung	Ansatz 2020	Verpflich- tungs- ermächt.	Ansatz 2019	Rechnung 2018	Gesamt- bedarf	bisher bereit- gestellt	Erläut.	Amt
<b>Einzelplan</b>	<b>7</b>	<b>Öffentliche Einrichtungen, Wirtschaftsförderung</b>							
<b>Abschnitt</b>	<b>76</b>	<b>Sonstige öffentliche Einrichtungen</b>							
<b>Unterabschnitt</b>	<b>7640</b>	<b>Mehrzweckhalle Luitpoldstraße</b>							
<b>Ausgaben</b>									
9350	Vermögenserwerb - sonstige bewegliche Sachen	10.000	0	10.000	0,00	0	0	Ü	501
	<i>auch Erneuerung der Spülmaschine</i>								
9420	Baunebenkosten (Planung, Bauaufsicht u. ä.)	40.000	0	50.000	0,00	0	0	Ü	501
Unter- abschnitt:	7640	Einnahmen	0	0	0,00				
		Ausgaben	50.000	60.000	0,00	0	0		
		Über-/Zuschuss(-)	-50.000	-60.000	0,00	0	0		
Abschnitt:	76	Einnahmen	0	0	0,00				
		Ausgaben	70.000	60.000	0,00	0	0		
		Über-/Zuschuss(-)	-70.000	-60.000	0,00	0	0		

## Vermögenshaushalt

in €

Haushaltsstelle	Bezeichnung	Ansatz 2020	Verpflich- tungs- ermächt.	Ansatz 2019	Rechnung 2018	Gesamt- bedarf	bisher bereit- gestellt	Erläut.	Amt
<b>Einzelplan</b>	<b>7</b>	<b>Öffentliche Einrichtungen, Wirtschaftsförderung</b>							
<b>Abschnitt</b>	<b>77</b>	<b>Hilfsbetriebe der Verwaltung</b>							
<b>Unterabschnitt</b>	<b>7710</b>	<b>Bauhof</b>							
<b>Einnahmen</b>									
3450	Einn.a.d.Veräußerung v.Sachen d. Anlagevermögens	0		3.000	0,00			Ü	502
	<i>Veräußerung von ersetzten und zu ersetzenden Fahrzeugen</i>								
<b>Ausgaben</b>									
9350	Vermögenserwerb - sonstige bewegliche Sachen	23.000	0	25.000	29.733,90	0	0	Ü	502
	<i>- Ersatzbeschaffung Rasenmäher, Laubsauger, Motorsense usw. - Vermessungsgerät</i>								
9351	Vermögenserwerb - für Bauwerker	5.000	0	5.000	0,00	0	0	Ü	502
9352	Vermögenserwerb - Schlosserei	3.000	0	3.000	0,00	0	0	Ü	502
9353	Vermögenserwerb - Schreiner/Maler	2.000	0	2.000	0,00	47.106	39.106	Ü	502
9354	Vermögenserwerb - Fuhrpark	200.000	0	150.000	79.997,11	0	0	Ü	502
	<i>- Ersatzbeschaffung Mehrzweckfahrzeug - Ersatzbeschaffung Kleinfahrzeug</i>								
9400	Hochbaumassnahmen	1.107.000	0	650.000	1.000.000,00	0	0	Ü	501
9407	Investitionsleistungen gemeindl.Bauhof( GNr.1583)	45.000	0	80.000	0,00	0	0	Ü	502
	<i>Bauhofenerweiterung</i>								
9420	Baunebenkosten	210.000	0	290.000	91.921,27	0	0	Ü	501
Unter- abschnitt:	7710	Einnahmen	0	3.000	0,00				
		Ausgaben	1.595.000	1.205.000	1.201.652,28	47.106	39.106		
		Über-/Zuschuss(-)	-1.595.000	-1.202.000	-1.201.652,28	-47.106	-39.106		
Abschnitt:	77	Einnahmen	0	3.000	0,00				
		Ausgaben	1.595.000	1.205.000	1.201.652,28	47.106	39.106		
		Über-/Zuschuss(-)	-1.595.000	-1.202.000	-1.201.652,28	-47.106	-39.106		
Einzelplan:	7	Einnahmen	186.400	114.600	93.127,30				
		Ausgaben	2.980.000	2.776.500	1.883.503,93	47.106	39.106		
		Über-/Zuschuss(-)	-2.793.600	-2.661.900	-1.790.376,63	-47.106	-39.106		

## Vermögenshaushalt

in €

<b>Einzelplan 7</b>		<b>Öffentliche Einrichtungen, Wirtschaftsförderung</b>						
Abschnitt	Haushaltsansatz 2020		Verpflichtungs- ermächtigungen Ausgaben	Haushaltsansatz 2019		Rechnungsergebnis 2018		
	Einnahmen	Ausgaben		Einnahmen	Ausgaben	Einnahmen	Ausgaben	
70	<b>Abwasserbeseitigung</b>	152.400	1.189.500	0	111.600	1.435.000	93.127,30	666.213,66
72	<b>Abfallbeseitigung</b>	34.000	34.000	0	0	40.000	0,00	24,00
73	<b>Märkte</b>	0	1.500	0	0	1.500	0,00	0,00
75	<b>Bestattungswesen</b>	0	90.000	0	0	35.000	0,00	15.613,99
76	<b>Sonstige öffentliche Einrichtungen</b>	0	70.000	0	0	60.000	0,00	0,00
77	<b>Hilfsbetriebe der Verwaltung</b>	0	1.595.000	0	3.000	1.205.000	0,00	1.201.652,28
<b>Abschluss Einzelplan 7</b>		<b>186.400</b>	<b>2.980.000</b>	<b>0</b>	<b>114.600</b>	<b>2.776.500</b>	<b>93.127,30</b>	<b>1.883.503,93</b>
<b>Zuschuss (-) / Überschuss (+)</b>		<b>-2.793.600</b>		<b>0</b>	<b>-2.661.900</b>		<b>-1.790.376,63</b>	

**Vermögenshaushalt**

**in €**

Haushaltsstelle	Bezeichnung	Ansatz 2020	Verpflich- tungs- ermächt.	Ansatz 2019	Rechnung 2018	Gesamt- bedarf	bisher bereit- gestellt	Erläut.	Amt
<b>Einzelplan</b>	<b>8</b>	<b>Wirtschaftliche Unternehmen, allgemeines Grund- und Sondervermögen</b>							
<b>Abschnitt</b>	<b>81</b>	<b>Versorgungsunternehmen</b>							
<b>Unterabschnitt</b>	<b>8110</b>	<b>Photovoltaikanlage Wasserwerk</b>							
<b>Ausgaben</b>									
9400	Hochbaumaßnahmen	0	0	0	248,12	0	0	Ü	214
Unter- abschnitt:	8110	Einnahmen	0	0	0	0,00			
		Ausgaben	0	0	0	248,12	0	0	
		Über-/Zuschuss(-)	0	0	0	-248,12	0	0	

Vermögenshaushalt

in €

Haushaltsstelle	Bezeichnung	Ansatz 2020	Verpflich- tungs- ermächt.	Ansatz 2019	Rechnung 2018	Gesamt- bedarf	bisher bereit- gestellt	Erläut.	Amt
<b>Einzelplan</b>	<b>8</b>	<b>Wirtschaftliche Unternehmen, allgemeines Grund- und Sondervermögen</b>							
<b>Abschnitt</b>	<b>81</b>	<b>Versorgungsunternehmen</b>							
<b>Unterabschnitt</b>	<b>8150</b>	<b>Wasserversorgung</b>							
<b>Einnahmen</b>									
3500	Beiträge und ähnliche Entgelte	2.000		5.000	0,00			Ü	302
3510	Kostenerstattung für Hausanschlüsse	0		50.000	58.374,71			Ü	214
<b>Ausgaben</b>									
9350	Vermögenserwerb - Erwerb von beweglichen Sachen	61.500	0	8.000	14.693,80	0	0	ÜDR:815 ED	214
	<i>Bestandspläne, Ersatzbeschaffungen</i>			12.000 EUR					
	<i>Ersatzbeschaffung "VW-Transporter"</i>			36.000 EUR					
	<i>mobile Dosieranlage</i>			4.000 EUR					
	<i>Unterstand für Anhänger im Pumpwerk</i>			2.500 EUR					
	<i>Vermessungsgerät häufig mit Bauhof</i>			7.000 EUR					
9400	Hochbaumaßnahmen	0	0	0	220,80	0	0	Ü	214
9420	Baunebenkosten (Planung, Bauaufsicht u. ä.)	0	0	0	2.313,00	0	0	Ü	214
9510	Tiefbau -Hausanschlussleitungen-	10.000	0	10.000	23.527,33	0	0	ÜDR:815 ED	214
<b>Maßnahme</b>	<b>019</b>	<b>Schloßmühlstraße</b>							
<b>Ausgaben</b>									
9420	Baunebenkosten (Planung,Bauaufsicht...)	0	0	15.000	0,00	0	0	Ü	214
9500	Tiefbau- und andere Baumaßnahmen,	0	0	30.000	153.998,79	0	0	Ü	214
Maßnahme:	019	Einnahmen	0	0	0,00				
		Ausgaben	0	0	45.000	153.998,79	0	0	
		Über-/Zuschuss(-)	0	0	-45.000	-153.998,79	0	0	
<b>Maßnahme</b>	<b>114</b>	<b>BG Oberfeld BA I</b>							
<b>Einnahmen</b>									
3500	Beiträge und ähnliche Entgelte	800		4.000	31.167,77			Ü	301
<b>Ausgaben</b>									
9500	Tiefbaumaßnahmen	0	0	230.000	68.043,94	0	0	Ü	301
Maßnahme:	114	Einnahmen	800	0	4.000	31.167,77			
		Ausgaben	0	0	230.000	68.043,94	0	0	
		Über-/Zuschuss(-)	800	0	-226.000	-36.876,17	0	0	

Vermögenshaushalt

in €

Haushaltsstelle	Bezeichnung	Ansatz 2020	Verpflich- tungs- ermächt.	Ansatz 2019	Rechnung 2018	Gesamt- bedarf	bisher bereit- gestellt	Erläut.	Amt
<b>Einzelplan</b>	<b>8</b>	<b>Wirtschaftliche Unternehmen, allgemeines Grund- und Sondervermögen</b>							
<b>Abschnitt</b>	<b>81</b>	<b>Versorgungsunternehmen</b>							
<b>Unterabschnitt</b>	<b>8150</b>	<b>Wasserversorgung</b>							
<b>Maßnahme</b>	<b>122</b>	<b>Gewerbepark Mering West</b>							
<b>Einnahmen</b>									
3500	Beiträge und ähnliche Entgelte	70.300		321.400	0,00			Ü	301
<b>Ausgaben</b>									
9420	Baunebenkosten	70.000	0	40.000	0,00	0	0	ÜDR:815 ED	214
9500	Tiefbaumaßnahmen	600.000	0	50.000	0,00	0	0	ÜDR:815 ED	214
Maßnahme: 122	Einnahmen	70.300		321.400	0,00				
	Ausgaben	670.000	0	90.000	0,00	0	0		
	Über-/Zuschuss(-)	-599.700	0	231.400	0,00	0	0		
<b>Maßnahme</b>	<b>125</b>	<b>Fuchsberg</b>							
<b>Ausgaben</b>									
9420	Baunebenkosten	0	0	15.000	0,00	0	0	Ü	214
9500	Tiefbaumaßnahmen	0	0	50.000	100.840,34	0	0	Ü	214
Maßnahme: 125	Einnahmen	0		0	0,00				
	Ausgaben	0	0	65.000	100.840,34	0	0		
	Über-/Zuschuss(-)	0	0	-65.000	-100.840,34	0	0		
<b>Maßnahme</b>	<b>126</b>	<b>Eckener Straße</b>							
<b>Ausgaben</b>									
9420	Baunebenkosten	0	0	15.000	0,00	0	0	Ü	214
9500	Tiefbaumaßnahmen	0	0	120.000	0,00	0	0	Ü	214
Maßnahme: 126	Einnahmen	0		0	0,00				
	Ausgaben	0	0	135.000	0,00	0	0		
	Über-/Zuschuss(-)	0	0	-135.000	0,00	0	0		
<b>Maßnahme</b>	<b>128</b>	<b>Baugebiet "Geßweinstraße"</b>							
<b>Einnahmen</b>									
3500	Beiträge und ähnliche Entgelte	0		4.000	0,00			Ü	302
Maßnahme: 128	Einnahmen	0		4.000	0,00				
	Ausgaben	0	0	0	0,00	0	0		
	Über-/Zuschuss(-)	0	0	4.000	0,00	0	0		
Unter- abschnitt:	8150	Einnahmen	73.100	384.400	89.542,48				
		Ausgaben	741.500	583.000	363.638,00	0	0		
		Über-/Zuschuss(-)	-668.400	-198.600	-274.095,52	0	0		



**Vermögenshaushalt**

**in €**

Haushaltsstelle	Bezeichnung	Ansatz 2020	Verpflich- tungs- ermächt.	Ansatz 2019	Rechnung 2018	Gesamt- bedarf	bisher bereit- gestellt	Erläut.	Amt
<b>Einzelplan</b>	<b>8</b>	<b>Wirtschaftliche Unternehmen, allgemeines Grund- und Sondervermögen</b>							
<b>Abschnitt</b>	<b>81</b>	<b>Versorgungsunternehmen</b>							
<b>Unterabschnitt</b>	<b>8150</b>	<b>Wasserversorgung</b>							
Abschnitt:	81	Einnahmen	<b>73.100</b>	384.400	89.542,48				
		Ausgaben	<b>741.500</b>	0	583.000	363.886,12	0	0	
		Über-/Zuschuss(-)	<b>-668.400</b>	0	-198.600	-274.343,64	0	0	

Vermögenshaushalt

in €

Haushaltsstelle	Bezeichnung	Ansatz 2020	Verpflich- tungs- ermächt.	Ansatz 2019	Rechnung 2018	Gesamt- bedarf	bisher bereit- gestellt	Erläut.	Amt
<b>Einzelplan</b>	<b>8</b>	<b>Wirtschaftliche Unternehmen, allgemeines Grund- und Sondervermögen</b>							
<b>Abschnitt</b>	<b>88</b>	<b>Allgemeines Grundvermögen</b>							
<b>Unterabschnitt</b>	<b>8800</b>	<b>Unbebaute Grundstücke</b>							
<b>Einnahmen</b>									
3400	Einn.a.d.Veräußerung v. Sachen d. Anlagevermögens	0		0	523.972,78			Ü	301
<b>Ausgaben</b>									
9320	Vermögenserwerb - Erwerb von Grundstücken	450.000	0	350.000	1.838.406,95	0	0	ÜDR:932 ED	301
<i>Erwerb von landwirtschaftlichen Flächen nach Verfügbarkeit</i>									
Unter- abschnitt:	8800	Einnahmen	0	0	523.972,78				
		Ausgaben	450.000	0	350.000	1.838.406,95	0	0	
		Über-/Zuschuss(-)	-450.000	0	-350.000	-1.314.434,17	0	0	

Vermögenshaushalt

in €

Haushaltsstelle	Bezeichnung	Ansatz 2020	Verpflich- tungs- ermächt.	Ansatz 2019	Rechnung 2018	Gesamt- bedarf	bisher bereit- gestellt	Erläut.	Amt
<b>Einzelplan</b>	<b>8</b>	<b>Wirtschaftliche Unternehmen, allgemeines Grund- und Sondervermögen</b>							
<b>Abschnitt</b>	<b>88</b>	<b>Allgemeines Grundvermögen</b>							
<b>Unterabschnitt</b>	<b>8830</b>	<b>Wohngrundstücke, vermietete Objekte</b>							
<b>Ausgaben</b>									
9350	Vermögenserwerb - Arbeitsmaschinen allgemein	5.000	0	0	0,00	0	0	Ü	501
9404	Sanierung sonstiger Anlagen (Klostergasse u.ä.)	0	0	10.000	0,00	0	0	Ü	501
Unter- abschnitt:	8830	Einnahmen	0	0	0,00				
		Ausgaben	5.000	0	10.000	0,00	0	0	
		Über-/Zuschuss(-)	-5.000	0	-10.000	0,00	0	0	
Abschnitt:	88	Einnahmen	0	0	523.972,78				
		Ausgaben	455.000	0	360.000	1.838.406,95	0	0	
		Über-/Zuschuss(-)	-455.000	0	-360.000	-1.314.434,17	0	0	

## Vermögenshaushalt

in €

Haushaltsstelle	Bezeichnung	Ansatz 2020	Verpflich- tungs- ermächt.	Ansatz 2019	Rechnung 2018	Gesamt- bedarf	bisher bereit- gestellt	Erläut.	Amt
<b>Einzelplan</b>	<b>8</b>	<b>Wirtschaftliche Unternehmen, allgemeines Grund- und Sondervermögen</b>							
<b>Abschnitt</b>	<b>89</b>	<b>Allgemeine Sondervermögen Fiduziarische Stiftungen</b>							
<b>Unterabschnitt</b>	<b>8900</b>	<b>Allgemeine Sondervermögen Fiduziarische Stiftungen</b>							
<b>Einnahmen</b>									
3680	Spenden - Gregor-Asam-Stiftung	0		0	-600,00			Ü	101
<b>Ausgaben</b>									
9880	Zuwendungen - Gregor-Asam-Stiftung	1.400	0	600	300,00	0	0	Ü	101
Unter- abschnitt:	8900	Einnahmen	0	0	-600,00				
		Ausgaben	1.400	0	600	300,00	0	0	
		Über-/Zuschuss(-)	-1.400	0	-600	-900,00	0	0	
Abschnitt:	89	Einnahmen	0	0	-600,00				
		Ausgaben	1.400	0	600	300,00	0	0	
		Über-/Zuschuss(-)	-1.400	0	-600	-900,00	0	0	
Einzelplan:	8	Einnahmen	73.100	384.400	612.915,26				
		Ausgaben	1.197.900	943.600	2.202.593,07	0	0		
		Über-/Zuschuss(-)	-1.124.800	-559.200	-1.589.677,81	0	0		

## Vermögenshaushalt

in €

<b>Einzelplan 8</b>		<b>Wirtschaftliche Unternehmen, allgemeines Grund- und Sondervermögen</b>						
Abschnitt	Haushaltsansatz 2020		Verpflichtungs- ermächtigungen Ausgaben	Haushaltsansatz 2019		Rechnungsergebnis 2018		
	Einnahmen	Ausgaben		Einnahmen	Ausgaben	Einnahmen	Ausgaben	
81	<b>Versorgungsunternehmen</b>	73.100	741.500	0	384.400	583.000	89.542,48	363.886,12
88	<b>Allgemeines Grundvermögen</b>	0	455.000	0	0	360.000	523.972,78	1.838.406,95
89	<b>Allgemeine Sondervermögen Fiduziarische Stiftungen</b>	0	1.400	0	0	600	-600,00	300,00
<b>Abschluss Einzelplan 8</b>		73.100	1.197.900	0	384.400	943.600	612.915,26	2.202.593,07
<b>Zuschuss (-) / Überschuss (+)</b>		-1.124.800		0	-559.200		-1.589.677,81	

Vermögenshaushalt

in €

Haushaltsstelle	Bezeichnung	Ansatz 2020	Verpflich- tungs- ermächt.	Ansatz 2019	Rechnung 2018	Gesamt- bedarf	bisher bereit- gestellt	Erläut.	Amt
<b>Einzelplan</b>	<b>9</b>	<b>Allgemeine Finanzwirtschaft</b>							
<b>Abschnitt</b>	<b>90</b>	<b>Steuern, allgemeine Zuweisungen und Umlagen</b>							
<b>Unterabschnitt</b>	<b>9000</b>	<b>Steuern, allgemeine Zuweisungen und Umlagen</b>							
<b>Einnahmen</b>									
3614	Investitionspauschale	211.500		240.000	236.652,00				201
Unter- abschnitt:	9000	Einnahmen		240.000	236.652,00				
		Ausgaben	0	0	0,00	0	0		
		Über-/Zuschuss(-)	211.500	0	240.000	236.652,00	0	0	
Abschnitt:	90	Einnahmen		240.000	236.652,00				
		Ausgaben	0	0	0,00	0	0		
		Über-/Zuschuss(-)	211.500	0	240.000	236.652,00	0	0	

Vermögenshaushalt

in €

Haushaltsstelle	Bezeichnung	Ansatz 2020	Verpflich- tungs- ermächt.	Ansatz 2019	Rechnung 2018	Gesamt- bedarf	bisher bereit- gestellt	Erläut.	Amt
<b>Einzelplan</b>	<b>9</b>	<b>Allgemeine Finanzwirtschaft</b>							
<b>Abschnitt</b>	<b>91</b>	<b>Sonstige allgemeine Finanzwirtschaft</b>							
<b>Unterabschnitt</b>	<b>9100</b>	<b>Sonstige allgemeine Finanzwirtschaft</b>							
<b>Einnahmen</b>									
3000	Zuführung vom Verwaltungshaushalt	0		1.991.900	3.625.543,48				201
3100	Entnahme aus der allgem. Rücklage	3.784.800		1.460.600	5.125.861,62				201
3110	Entnahme aus der Sonderrücklage	139.500		0	0,00			Ü	201
<i>Auflösung der Sonderrücklage "Straßenschäden DB"</i>									
3112	Entnahme Gregor-Asam-Stiftung - fiduziarische Stiftung -	1.400		600	900,00			Ü	101
3776	Einnahme aus Krediten von übrigen Banken	16.876.600		1.800.000	0,00			Ü	205
<i>KfW-Darlehen für die Erweiterung des Bauhofs Mering (MGR-Beschluß vom 20.09.2018)</i>									
3778	Einnahmen aus Krediten und inneren Darlehen von Kreditinstituten (einschl. Sparkassen)	0		0	-2.351.100,00			Ü	205
<b>Ausgaben</b>									
9000	Zuführung zum Verwaltungshaushalt	144.500	0	0	0,00	0	0	Ü	201
9100	Zuführung an allgemeine Rücklage	0	0	1.000	4.001.683,87	0	0	Ü	201
9110	Zuführung an Sonderrücklage	0	0	200	53,93	0	0	Ü	201
9112	Zuführung Gregor-Asam-Stiftung - fiduziarische Stiftung -	0	0	800	1.834,67	0	0	Ü	101
9114	Zuführung Stiftung für Mering - fiduziarische Stiftung -	189.700	0	0	0,00	0	0	Ü	101
9776	Tilgung von Krediten,Rückz.inn.Darlehen Kreditinstitute (einschl. Sparkassen) ordentliche Tilgung, sonstige Maßnahmen	4.820.400	0	798.800	788.494,78	0	0	Ü	205
9778	Tilgung von Krediten,Rückz.inn.Darlehen Kreditinstitute (einschl. Sparkassen) ordentliche Tilgung, Maßnahmen überw. aus Entgelten Dritter finanziert	199.600	0	198.200	196.857,62	0	0	Ü	205
Unter- abschnitt:	9100	Einnahmen	20.802.300	5.253.100	6.401.205,10				
		Ausgaben	5.354.200	999.000	4.988.924,87	0	0		
		Über-/Zuschuss(-)	15.448.100	4.254.100	1.412.280,23	0	0		
Abschnitt:	91	Einnahmen	20.802.300	5.253.100	6.401.205,10				
		Ausgaben	5.354.200	999.000	4.988.924,87	0	0		
		Über-/Zuschuss(-)	15.448.100	4.254.100	1.412.280,23	0	0		
Einzelplan:	9	Einnahmen	21.013.800	5.493.100	6.637.857,10				
		Ausgaben	5.354.200	999.000	4.988.924,87	0	0		
		Über-/Zuschuss(-)	15.659.600	4.494.100	1.648.932,23	0	0		

## Vermögenshaushalt

in €

<b>Einzelplan 9</b>		<b>Allgemeine Finanzwirtschaft</b>						
Abschnitt	Haushaltsansatz 2020		Verpflichtungs- ermächtigungen Ausgaben	Haushaltsansatz 2019		Rechnungsergebnis 2018		
	Einnahmen	Ausgaben		Einnahmen	Ausgaben	Einnahmen	Ausgaben	
<b>90</b>	<b>Steuern, allgemeine Zuweisungen und Umlagen</b>	<b>211.500</b>	<b>0</b>	<b>0</b>	<b>240.000</b>	<b>0</b>	<b>236.652,00</b>	<b>0,00</b>
<b>91</b>	<b>Sonstige allgemeine Finanzwirtschaft</b>	<b>20.802.300</b>	<b>5.354.200</b>	<b>0</b>	<b>5.253.100</b>	<b>999.000</b>	<b>6.401.205,10</b>	<b>4.988.924,87</b>
<b>Abschluss Einzelplan 9</b>		<b>21.013.800</b>	<b>5.354.200</b>	<b>0</b>	<b>5.493.100</b>	<b>999.000</b>	<b>6.637.857,10</b>	<b>4.988.924,87</b>
<b>Zuschuss (-) / Überschuss (+)</b>		<b>15.659.600</b>	<b>0</b>	<b>0</b>	<b>4.494.100</b>	<b>0</b>	<b>1.648.932,23</b>	<b>0</b>

Ende der Liste



## Kommunale Finanzplanung 1. Einnahmen und Ausgaben nach Arten

in 1000 €

Gruppierungs Nr.	Einnahme- bzw. Ausgabeart	Lfd. Nr.	Lfd. Haushalts- jahr 2019	Planjahr 2020	F o l g e j a h r			
					1. 2021	2. 2022	3. 2023	
1	2	3	4	5	6	7	8	
<b>Einnahmen des Verwaltungshaushaltes</b>								
<b>Steuern, allgemeine Zuweisungen und Umlagen</b>								
000,001	Grundsteuern A und B	1	1.712	2.541	2.541	2.541	2.541	
003,004	Gewerbesteuer nach Ertrag und Kapital (einschl. Lohnsummensteuer)	2	3.000	3.000	3.100	3.200	3.300	
01	Gemeindeanteil an der Einkommenssteuer	3	11.506	10.452	11.023	11.594	12.184	
02,03	Andere Steuern und steuerähnliche Einnahmen	4	27	27	27	28	28	
00-03	Steuern zusammen	5	16.245	16.020	16.691	17.363	18.053	
04-06 und 08	Allgemeine Zuweisungen	6	4.476	3.856	3.973	4.019	4.067	
07	Allgemeine Umlagen	7	0	0	0	0	0	
0	Steuern, allgemeine Zuweisungen u. Umlagen zusammen (Hauptgruppe 0)	8	20.722	19.875	20.664	21.382	22.120	
<b>Einnahmen aus Verwaltung und Betrieb</b>								
10,11,12	Gebühren und ähnliche Entgelte, zweckgebundene Abgaben	9	3.046	3.223	3.296	3.297	3.298	
13,14,15	Einnahmen aus Verkauf, Mieten, Pachten, sonstige Verwaltungs- und Betriebseinnahmen	10	708	718	627	614	612	
16,17	Erstattungen von Ausgaben des Verwaltungshaushaltes		4.864	5.315	5.460	5.469	5.505	
160,170	Zuweisungen und Zuschüsse für laufende Zwecke vom Bund, LAF, ERP-Sonderprogramm	11	0	0	0	0	0	
161,171	von Land	12	2.590	3.197	3.271	3.299	3.328	
162,163,172,173	von Gemeinden, Gem.-Verbänden und Zweckverbänden	13	84	80	81	82	83	
164-168,169,174-178	von sonstigen Bereichen	14	2.190	2.038	2.108	2.088	2.094	
1	Einnahmen aus Verwaltung und Betrieb zusammen (Hauptgruppe 1)	15	8.617	9.255	9.383	9.379	9.414	

## Kommunale Finanzplanung 1. Einnahmen und Ausgaben nach Arten

in 1000 €

Gruppierungs Nr.	Einnahme- bzw. Ausgabeart	Lfd. Nr.	Lfd. Haushalts- jahr 2019	Planjahr 2020	1. 2021	2. F o l g e j a h r 2022	3. 2023	
1	2	3	4	5	6	7	8	
	<b>Sonstige Finanzeinnahmen</b>							
20	Zinseinnahmen	16	0	0	0	0	0	
23	Schuldendiensthilfen	17	0	0	0	0	0	
21,22,24-28	übrige Finanzeinnahmen	18	1.346	1.451	1.307	1.307	1.307	
<b>2</b>	<b>Sonstige Finanzeinnahmen zusammen (Hauptgr. 2)</b>	<b>19</b>	<b>1.346</b>	<b>1.452</b>	<b>1.307</b>	<b>1.307</b>	<b>1.307</b>	
0-2	Einnahmen des Verwaltungshaushalts zusammen (Hauptgruppe 0-2)	20	30.685	30.582	31.354	32.068	32.841	
	<b>Einnahmen des Vermögenshaushalts</b>							
30	Zuführung vom Verwaltungshaushalt	21	1.992	0	403	1.854	2.482	
31	Entnahme aus Rücklagen	22	1.461	3.926	1	1	1	
32,33,34	Rückflüsse von Darlehen und von Kapitalanlagen Einnahmen aus Veräußerungen von Beteiligungen und von Sachen des Anlagevermögens	23	4.672	795	1.806	1.813	1.830	
35	Beiträge und ähnliche Entgelte	24	2.784	513	2.096	1.496	1.496	
36	Zuweisungen und Zuschüsse für Investitionen und Investitionsmaßnahmen		790	1.691	2.946	2.108	1.213	
360	vom Bund, LAF, ERP-Sonderprogramm	25	0	0	0	0	0	
361	vom Land	26	788	1.488	2.145	1.112	1.212	
362,363	von Gemeinden, Gem.-Verbänden und Zweckverbänden	27	0	34	800	900	0	
364-368	von sonstigen Bereichen	28	2	169	2	96	2	
37	Einnahmen aus Krediten und inneren Darlehen		1.800	16.877	7.973	0	3.538	
370	vom Bund, LAF, ERP-Sonderprogramm	29	0	0	0	0	0	
371	vom Land	30	0	0	0	0	0	
372,373	von Gemeinden, Gem.-Verbänden und Zweckverbänden	31	0	0	0	0	0	
374,377,378	von sonstigen öffentl. Bereichen u. Kreditmarkt	32	1.800	16.877	7.973	0	3.538	
379	Innere Darlehen	33	0	0	0	0	0	

## Kommunale Finanzplanung 1. Einnahmen und Ausgaben nach Arten

in 1000 €

Gruppierungs Nr.	Einnahme- bzw. Ausgabeart	Lfd. Nr.	Lfd. Haushalts- jahr 2019	Planjahr 2020	Folgejahr			
					1. 2021	2. 2022	3. 2023	
1	2	3	4	5	6	7	8	
3	Einnahmen des Vermögenshaushalts zusammen (Hauptgruppe 3)	34	13.499	23.801	15.224	7.271	10.560	
<b>0-3</b>	<b>Summe der Einnahmen</b>	<b>35</b>	<b>44.183</b>	<b>54.383</b>	<b>46.578</b>	<b>39.339</b>	<b>43.401</b>	
	<b>Ausgaben des Verwaltungshaushalts</b>							
<b>40-47</b>	<b>Personalausgaben (Hauptgruppe 4)</b>	<b>36</b>	<b>4.950</b>	<b>5.590</b>	<b>5.645</b>	<b>5.700</b>	<b>5.754</b>	
	<b>Sächlicher Verwaltungs- und Betriebsaufwand</b>							
50-66	Sächlicher Verwaltungs- und Betriebsaufwand (ohne 67 und 68)	37	6.050	5.797	5.289	5.000	5.019	
670-678	Erstattung von Ausgaben des Verwaltungshaushalts	38	643	491	491	491	491	
679	Innere Verechnung	39	2.077	1.950	2.012	1.995	1.998	
68	Kalkulatorische Kosten	40	929	929	929	929	929	
5/6	Sächlicher Verwaltungs- und Betriebsaufwand zusammen (Hauptgruppe 5/6)	41	9.698	9.167	8.721	8.415	8.436	
	<b>Zuweisungen und Zuschüsse (nicht für Investitionen)</b>							
70	Zuschüsse für laufende Zwecke an soziale oder ähnliche Einrichtungen	42	3.092	3.556	3.657	3.844	3.888	
71,72	Zuweisungen und sonstige Zuschüsse für laufende Zwecke, Schuldendiensthilfen		1.092	1.260	1.275	1.303	1.315	
710,720	an Bund	43	0	0	0	0	0	
711,721	an Land	44	12	12	12	12	12	
712,713,722,723	an Gemeinden, Gemeindeverbände, Zweckverbände und dergl.	45	982	1.140	1.160	1.180	1.200	
715,716,725,726	an kommunale und sonstige öffentliche Sonderrechnungen	46	2	1	1	1	1	
714,717,718,724,727,728	an sonstige Bereiche	47	96	106	101	109	101	
73-78	Leistungen der Sozialhilfe u. ä.	48	15	0	0	0	0	
7	Zuweisungen und Zuschüsse zuammen (Hauptgruppe 7)	49	4.199	4.816	4.932	5.147	5.203	

## Kommunale Finanzplanung 1. Einnahmen und Ausgaben nach Arten

in 1000 €

Gruppierungs Nr.	Einnahme- bzw. Ausgabeart	Lfd. Nr.	Lfd. Haushalts- jahr 2019	Planjahr 2020	F o l g e j a h r			
					1. 2021	2. 2022	3. 2023	
1	2	3	4	5	6	7	8	
	<b>Sonstige Finanzausgaben</b>							
80	Zinsausgaben	50	124	93	67	47	30	
81	Gewerbsteuerumlage	51	533	292	301	311	321	
82,83	Allgemeine Zuweisungen und Umlagen	52	9.148	10.579	11.240	10.550	10.570	
84,85	Weitere Finanzausgaben und Deckungsreserve	53	40	45	45	45	45	
86	Zuführung zum Vermögenshaushalt	54	1.992	0	403	1.854	2.482	
8	Sonstige Finanzausgaben zusammen(Hauptgruppe 8)	55	11.837	11.009	12.056	12.807	13.448	
4-8	Ausgaben des Verwaltungshaushalts zusammen (Hauptgruppe 4-8)	56	30.684	30.582	31.354	32.068	32.841	
	<b>Ausgaben des Vermögenshaushalts</b>							
92,98	Gewährleistung von Darlehen, Zuweisungen und Zuschüssen für Investitionen		375	1.442	181	181	681	
920,980	an Bund, LAF, ERP-Sondervermögen	57	0	0	0	0	0	
921,981	an Land	58	0	0	0	0	0	
922,982,923,983	an Gemeinden und Gemeindeverbände, an Zweckverbände und dgl.	59	245	260	180	180	180	
924-928,984-988	an sonstige Bereiche	60	130	1.182	1	1	501	
93	Vermögenserwerb		2.475	1.262	1.118	694	674	
930	Erwerb von Beteiligungen, Kapitaleinlagen	61	0	0	0	0	0	
932	Erwerb von Grundstücken	62	1.960	657	344	215	260	
935	Erwerb von beweglichen Sachen des Anlagevermögens	63	515	605	774	479	414	
94,95,96	Baumaßnahmen	64	9.645	15.743	12.597	4.510	3.941	
92,93,94,95,96,98	Investitionen und Investitionsfördernde Maßnahmen zusammen	65	12.495	18.447	13.895	5.384	5.295	
90	Zuführung zum Verwaltungshaushalt	66	0	145	0	0	0	
91	Zuführung an Rücklage	67	2	190	0	397	0	

## Kommunale Finanzplanung 1. Einnahmen und Ausgaben nach Arten

in 1000 €

Gruppierungs Nr.	Einnahme- bzw. Ausgabeart	Lfd. Nr.	Lfd. Haushalts- jahr 2019	Planjahr 2020	1.	2.	3.	
					2021	F o l g e j a h r		
1	2	3	4	5	6	7	8	
97	Tilgung von Krediten, Rückzahlungen von inneren Darlehen		997	5.020	1.330	1.490	5.265	
970	an Bund, LAF, ERP-Sondervermögen	68	0	0	0	0	0	
971	an Land	69	0	0	0	0	0	
972,973	an Gemeinden, Gemeindeverbänden, Zweckverbände und dergl.	70	0	0	0	0	0	
974-978	an sonstigen öffentlichen Bereich und Kreditmarkt	71	997	5.020	1.330	1.490	5.265	
979	Rückzahlung von inneren Darlehen	72	0	0	0	0	0	
992	Deckung von Fehlbeträgen (Soll-Fehlbetrag)	73	0	0	0	0	0	
990,991	Übrige Ausgaben des Vermögenshaushaltes	74	0	0	0	0	0	
90,91,97,99	Sonstige Ausgaben des Vermögenshaushaltes zusammen	75	999	5.354	1.330	1.887	5.265	
9	Ausgaben des Vermögenshaushalts zusammen (Hauptgruppe 9)	76	13.494	23.801	15.224	7.271	10.560	
4-9	Summe der Ausgaben (Hauptgruppe 4-9)	77	44.177	54.383	46.578	39.339	43.401	

**Kommunale Finanzplanung**  
**2. Investitionen und Investitionsförderungsmaßnahmen nach Aufgabenbereichen**  
Ausgaben nach Abschnitten in 1000 €

Gliederungs Nr.	Aufgabenbereiche	Lfd. Nr.	Lfd. Haushalts- jahr 2019	Planjahr 2020	Folgejahr			Voraussichtl. Gesamt- ausgaben	davon ausserhalb d. Finanzierungszeitraumes	
					1. 2021	2. 2022	3. 2023		vorher veranschlagt	in Folgejahren
1	2	3	4	5	6	7	8	9	10	11
<b>00-08 Allgemeine Verwaltung</b>		<b>001</b>	<b>79</b>	<b>2</b>	<b>202</b>	<b>202</b>	<b>202</b>	<b>0</b>	<b>0</b>	<b>-608</b>
<b>10-16 Öffentliche Sicherheit und Ordnung</b>		<b>002</b>	<b>53</b>	<b>67</b>	<b>95</b>	<b>310</b>	<b>135</b>	<b>0</b>	<b>0</b>	<b>-607</b>
	21 Grund- und Hauptschulen	003	286	2.213	266	36	36	0	0	-2.552
	22 Realschulen	004	0	0	0	0	0	0	0	0
	23 Gymnasien, Kollegs (ohne berufliche Gymnasien)	005	0	0	0	0	0	0	0	0
	24-26 Berufsbildende Schulen	006	0	0	0	0	0	0	0	0
	27 Förderschulen	007	0	0	0	0	0	0	0	0
	28 Geamtschulen, Schulzentren	008	0	0	0	0	0	0	0	0
	20,29 Übrige schulische Aufgaben	009	0	0	0	0	0	0	0	0
2 Einzelplan 2 zusammen		010	286	2.213	266	36	36	0	0	-2.552
<b>Wissenschaft, Forschung, Kulturpflege</b>										
	31 Wissenschaft, Forschung	011	0	0	0	0	0	0	0	0
	35 Volksbildung	012	20	18	18	18	18	0	0	-70
	30,32-34,	013	0	0	0	0	0	0	0	0
	36,37 Übriges		664	571	105	85	605	0	0	-1.366
3 Einzelplan 3 zusammen		014	684	589	123	103	623	0	0	-1.436
<b>Soziale Angelegenheiten</b>										
	43,46 Einrichtungen der Sozialhilfe, Kriegsopfer- fürsorge und Jugendhilfe	015	3.357	2.672	6.803	1.328	2.843	0	0	-13.644
	40,47 Übriges	017	0	0	0	0	0	0	0	0
4 Einzelplan 4 zusammen		017	3.357	2.672	6.803	1.328	2.843	0	0	-13.644

**Kommunale Finanzplanung**  
**2. Investitionen und Investitionsförderungsmaßnahmen nach Aufgabenbereichen**  
Einnahmen nach Abschnitten in 1000 €

Gliederungs Nr.	Aufgabenbereiche	Lfd. Nr.	Lfd. Haushalts- jahr 2019	Planjahr 2020	Folgejahr			Voraussichtl. Gesamt- betrag	davon ausserhalb d. Finanzierungszeitraumes	
					1. 2021	2. 2022	3. 2023		vorher veranschlagt	in Folgejahren
1	2	3	12	13	14	15	16	17	18	19
<b>00-08</b>	<b>Allgemeine Verwaltung</b>	<b>001</b>	<b>0</b>	<b>0</b>	<b>0</b>	<b>0</b>	<b>0</b>	<b>0</b>	<b>0</b>	<b>0</b>
<b>10-16</b>	<b>Öffentliche Sicherheit und Ordnung</b>	<b>002</b>	<b>3</b>	<b>1</b>	<b>0</b>	<b>0</b>	<b>0</b>	<b>0</b>	<b>0</b>	<b>0</b>
	21 Grund- und Hauptschulen	003	0	135	260	0	0	0	0	0
	22 Realschulen	004	0	0	0	0	0	0	0	0
	23 Gymnasien, Kollegs (ohne berufliche Gymnasien)	005	0	0	0	0	0	0	0	0
	24-26 Berufsbildende Schulen	006	0	0	0	0	0	0	0	0
	27 Förderschulen	007	0	0	0	0	0	0	0	0
	28 Geamtschulen, Schulzentren	008	0	0	0	0	0	0	0	0
	20,29 Übrige schulische Aufgaben	009	0	0	0	0	0	0	0	0
	<b>2 Einzelplan 2 zusammen</b>	<b>010</b>	<b>0</b>	<b>135</b>	<b>260</b>	<b>0</b>	<b>0</b>	<b>0</b>	<b>0</b>	<b>0</b>
	<b>Wissenschaft, Forschung, Kulturpflege</b>									
	31 Wissenschaft, Forschung	011	0	0	0	0	0	0	0	0
	35 Volksbildung	012	3	3	3	3	3	0	0	0
	30,32-34,	013	0	0	0	0	0	0	0	0
	36,37 Übriges		0	0	0	0	0	0	0	0
	<b>3 Einzelplan 3 zusammen</b>	<b>014</b>	<b>3</b>	<b>3</b>	<b>3</b>	<b>3</b>	<b>3</b>	<b>0</b>	<b>0</b>	<b>0</b>
	<b>Soziale Angelegenheiten</b>									
	43,46 Einrichtungen der Sozialhilfe, Kriegsopfer- fürsorge und Jugendhilfe	015	500	1.060	1.493	300	100	0	0	0
	40,47 Übriges	017	0	0	0	0	0	0	0	0
	<b>4 Einzelplan 4 zusammen</b>	<b>017</b>	<b>500</b>	<b>1.060</b>	<b>1.493</b>	<b>300</b>	<b>100</b>	<b>0</b>	<b>0</b>	<b>0</b>

**Kommunale Finanzplanung**  
**2. Investitionen und Investitionsförderungsmaßnahmen nach Aufgabenbereichen**  
Ausgaben nach Abschnitten in 1000 €

Gliederungs Nr.	Aufgabenbereiche	Lfd. Nr.	Lfd. Haushalts- jahr 2019	Planjahr 2020	Folgejahr			Voraussichtl. Gesamt- ausgaben	davon ausserhalb d. Finanzierungszeitraumes	
					1. 2021	2. 2022	3. 2023		vorher veranschlagt	in Folgejahren
1	2	3	4	5	6	7	8	9	10	11
<b>Gesundheit, Sport, Erholung</b>										
51	Krankenhäuser	018	0	0	0	0	0	0	0	0
50,54	Sonstige Einrichtungen des Gesundheitswesens	019	0	5	0	0	0	0	0	-5
55,56,57	Sport, Badeanstalten	020	131	1.480	2.550	632	0	0	0	-4.662
58,59	Übriges	021	22	0	0	0	0	0	0	0
5	Einzelplan 5 zusammen	022	153	1.485	2.550	632	0	0	0	-4.667
<b>Bau- und Wohnungswesen, Verkehr</b>										
63-66	Bundes- und Landesstraßen	023	2.833	4.358	2.158	1.070	270	64	64	-7.856
60,61,62,		024	0	0	0	0	0	0	0	0
67,69	Übriges		1.331	2.884	527	202	117	837	757	-3.650
6	Einzelplan 6 zusammen	025	4.164	7.242	2.685	1.272	387	901	821	-11.506
<b>Öffentliche Einrichtungen, Wirtschaftsförderung</b>										
70	Abwasserbeseitigung	026	1.435	1.190	448	683	373	0	0	-2.692
72	Abfallbeseitigung	027	40	34	0	0	0	0	0	-34
73-79	Übriges	028	1.302	1.757	501	596	374	47	39	-3.218
7	Einzelplan 7 zusammen	029	2.777	2.980	948	1.278	746	47	39	-5.944
<b>Wirtschaftliche Unternehmen, allgemeines Grund- und Sondervermögen</b>										
80-87	Wirtschaftliche Unternehmen	030	583	742	18	18	18	0	0	-796
88,89	Allgemeines Grund- und Sondervermögen (soweit nicht anderen Aufgabenbereichen zuzuordnen)	031	361	456	206	206	306	0	0	-1.173
8	Einzelplan 8 zusammen	032	944	1.198	224	224	324	0	0	-1.969
0-8	Investitionen und Investitionsförde- rungsmaßnahmen und objektbe- zogene Einnahmen insgesamt	033	12.495	18.447	13.895	5.384	5.295	948	860	-42.933



**Kommunale Finanzplanung**  
**2. Investitionen und Investitionsförderungsmaßnahmen nach Aufgabenbereichen**  
Einnahmen nach Abschnitten in 1000 €

Gliederungs Nr.	Aufgabenbereiche	Lfd. Nr.	Lfd. Haushalts- jahr 2019	Planjahr 2020	Folgejahr			Voraussichtl. Gesamt- betrag	davon ausserhalb d. Finanzierungszeitraumes	
					1. 2021	2. 2022	3. 2023		vorher veranschlagt	in Folgejahren
1	2	3	12	13	14	15	16	17	18	19
<b>Gesundheit, Sport, Erholung</b>										
51	Krankenhäuser	018	0	0	0	0	0	0	0	0
50,54	Sonstige Einrichtungen des Gesundheitswesens	019	0	0	0	0	0	0	0	0
55,56,57	Sport, Badeanstalten	020	1	14	801	1.201	101	0	0	0
58,59	Übriges	021	0	0	0	0	0	0	0	0
5	Einzelplan 5 zusammen	022	1	14	801	1.201	101	0	0	0
<b>Bau- und Wohnungswesen, Verkehr</b>										
63-66	Bundes- und Landesstraßen	023	2.243	327	1.580	1.250	1.750	0	0	0
60,61,62,		024	0	0	0	0	0	0	0	0
67,69	Übriges		4.757	988	1.818	1.912	1.818	0	0	0
6	Einzelplan 6 zusammen	025	7.000	1.315	3.398	3.162	3.568	0	0	0
<b>Öffentliche Einrichtungen, Wirtschaftsförderung</b>										
70	Abwasserbeseitigung	026	112	152	460	355	355	0	0	0
72	Abfallbeseitigung	027	0	34	0	0	0	0	0	0
73-79	Übriges	028	3	0	2	8	25	0	0	0
7	Einzelplan 7 zusammen	029	115	186	462	363	380	0	0	0
<b>Wirtschaftliche Unternehmen, allgemeines Grund- und Sondervermögen</b>										
80-87	Wirtschaftliche Unternehmen	030	384	73	221	176	176	0	0	0
88,89	Allgemeines Grund- und Sondervermögen (soweit nicht anderen Aufgabenbereichen zuzuordnen)	031	0	0	0	0	0	0	0	0
8	Einzelplan 8 zusammen	032	384	73	221	176	176	0	0	0
0-8	Investitionen und Investitionsförde- rungsmaßnahmen und objektbe- zogene Einnahmen insgesamt	033	8.006	2.788	6.637	5.205	4.327	0	0	0

**Kommunale Finanzplanung**  
**3. Finanzplanwerte**  
**für die Jahre 2019 bis 2023**  
in 1000 €

Haushaltsstelle	Bezeichnung	Gesamt- einnahme- /ausgabe- bedarf	bisher bereit- gestellt	Lfd. Haushalts- jahr 2019	Planjahr 2020	1. 2. 3. Folgejahr			Folge- jahre
						2021	2022	2023	
<b>0000</b>	<b>Gemeinderat - Bürgermeister</b>								
0000-1690	Innere Verrechnungen Verwaltungskostenanteil MM Wasserwerk	0	0	6	6	6	6	6	0
0000-1740	Zuweisungen f. lfd. Zwecke v.sonst. öffentl. Bereich	0	0	13	0	8	5	8	0
0000-4000	Aufwandsentsch. f. ehrenamtl. Bürgermeister	0	0	17	18	18	18	19	0
0000-4001	Aufwandsentsch. für Gemeinderat u. Ausschüsse	0	0	79	79	79	79	79	0
0000-4002	Aufwandsentsch. für die Fraktionen	0	0	1	1	1	1	1	0
0000-4010	Ehrensold für frühere ehrenamtl. Bürgermeister	0	0	1	2	2	2	2	0
0000-4030	Ersatz v. Auslagen f. ehrenamtlich Tätige	0	0	2	3	3	3	3	0
0000-4100	Beamtenbezüge	0	0	106	113	114	115	116	0
0000-4110	Anteile Versorgungsrücklage	0	0	2	0	0	0	0	0
0000-4120	Dienstaufwandsentschädigung Erster Bürgermeister	0	0	10	10	10	10	10	0
0000-4140	Beschäftigtenvergütungen	0	0	0	40	41	41	42	0
0000-4300	Beiträge zu Versorgungskassen für Beamte	0	0	67	90	91	92	93	0
0000-4340	Beiträge zu Versorgungskassen für Beschäftigte (Beiträge zur ZVK)	0	0	0	4	4	4	4	0
0000-4440	Beiträge zur gesetzlichen Sozialversicherung für Beschäftigte	0	0	0	9	9	9	9	0

**Kommunale Finanzplanung**  
**3. Finanzplanwerte**  
**für die Jahre 2019 bis 2023**  
in 1000 €

Haushaltsstelle	Bezeichnung	Gesamt- einnahme- /ausgabe- bedarf	bisher bereit- gestellt	Lfd. Haushalts- jahr 2019	Planjahr 2020	1. 2. 3. Folgejahr			Folge- jahre
						2021	2022	2023	
	bis 2005 nur Angestellte								
0000-4480	Beiträge zur gesetzlichen Sozialversicherung für Sonstige	0	0	2	2	2	2	2	0
0000-4500	Beihilfen, Unterstützungen und dgl.	0	0	13	16	16	16	17	0
0000-4600	Personal-Nebenausgaben - Betriebsveranstaltungen-	0	0	1	0	2	2	2	0
0000-5200	Geräteneu- u. -ersatzbeschaffungen	0	0	1	4	1	1	1	0
0000-5620	Ausbildung und Fortbildung	0	0	3	3	3	3	3	0
0000-5700	Repräsentation	0	0	9	16	12	12	12	0
0000-5740	Partnerschaftl. Schüler- u. Jugendaustausch	0	0	25	10	25	25	25	0
0000-5750	Städtefreundschaft	0	0	20	10	10	10	10	0
0000-6329	Bürgerversammlungen	0	0	1	1	1	1	1	0
0000-6380	Sonstige Verwaltungs- u. Betriebsausgaben	0	0	2	2	3	3	3	0
0000-6383	Sachaufwand Jugendparlament	0	0	3	2	2	2	2	0
0000-6400	Versicherungen, Schadensfälle	0	0	1	1	1	1	1	0
0000-6500	Bürobedarf	0	0	2	2	2	2	2	0
0000-6520	Post- und Fernmeldegebühren	0	0	1	1	1	1	1	0
0000-6530	Öffentliche Bekanntmachungen	0	0	2	1	1	1	1	0
0000-6540	Dienstreisen	0	0	9	5	5	5	5	0
0000-6600	Verfügungsmittel des Bürgermeisters	0	0	8	8	8	8	8	0
0000-6620	Vermischte Ausgaben	0	0	0	1	1	1	1	0
0000-6797	Verrechnungsleistungen-sonstige Bereiche	0	0	2	2	2	2	2	0

**Kommunale Finanzplanung**  
**3. Finanzplanwerte**  
**für die Jahre 2019 bis 2023**  
in 1000 €

Haushaltsstelle	Bezeichnung	Gesamt- einnahme- /ausgabe- bedarf	bisher bereit- gestellt	Lfd. Haushalts- jahr 2019	Planjahr 2020	1. 2. 3. Folgejahr			Folge- jahre
						2021	2022	2023	
<b>0200</b>	<b>Hauptverwaltung</b>								
0200-5200	Geräte,Ausstattungs- und Ausrüstungsgegenstände,	0	0	1	1	1	1	1	0
0200-6380	Öffentlichkeitsarbeit	0	0	1	1	1	1	1	0
0200-6400	Haftpflichtversicherung;Schadensfä	0	0	56	59	59	59	59	0
0200-6420	Umlage an Bayer. Gemeindeunfallvers.  Verband	0	0	45	49	50	50	51	0
0200-6510	Bücher und Zeitschriften	0	0	2	2	2	2	2	0
0200-6530	Öffentliche Bekanntmachungen	0	0	15	10	10	10	10	0
0200-6550	Sachverständigen-,Gerichts- und ähnliche Kosten	0	0	2	2	1	1	1	0
0200-6580	Sonstige Geschäftsausgaben  Ehrungen für Mitarbeiter	0	0	2	2	2	2	2	0
0200-6610	Mitgliedsbeiträge an Verbände,Vereine  und dgl.	0	0	14	14	15	15	15	0
0200-6611	Mitgliedsbeiträge an Verbände, Vereine	0	0	1	1	1	1	1	0
0200-6797	Verrechnungsleistungen-sonstige Bereiche	0	0	1	1	1	1	1	0

**Kommunale Finanzplanung**  
**3. Finanzplanwerte**  
**für die Jahre 2019 bis 2023**  
in 1000 €

Haushaltsstelle	Bezeichnung	Gesamt- einnahme- /ausgabe- bedarf	bisher bereit- gestellt	Lfd. Haushalts- jahr 2019	Planjahr 2020	1. 2. 3. Folgejahr			Folge- jahre
						2021	2022	2023	
<b>0300</b>	<b>Finanzverwaltung</b>								
0300-1500	Sonstige Verwaltungs- und Betriebseinnahmen	0	0	0	1	1	1	1	0
0300-1660	Erstattungen von Ausgaben des Verwaltungshaushaltes - sonst. öffentl. Sonderrechnungen	0	0	7	7	7	7	7	0
0300-2610	Säumniszuschläge, Mahngebühren, Stundungszinsen	0	0	20	20	20	20	20	0
0300-2611	Gewerbesteuer- Nachzahlungszinsen	0	0	15	20	20	20	20	0
0300-6550	Sachverständigen-,Gerichts- und ähnliche Kosten	0	0	5	5	5	5	5	0
0300-6580	Kontoführungsgebühren	0	0	15	20	20	20	20	0
0300-6610	Mitgliedsbeiträge an Verbände,Vereine und dgl.	0	0	7	7	7	7	7	0
0300-8410	Sonstige Finanzausgaben- Abgabenverzinsung	0	0	10	15	15	15	15	0

**Kommunale Finanzplanung**  
**3. Finanzplanwerte**  
**für die Jahre 2019 bis 2023**  
in 1000 €

Haushaltsstelle	Bezeichnung	Gesamt- einnahme- /ausgabe- bedarf	bisher bereit- gestellt	Lfd. Haushalts- jahr 2019	Planjahr 2020	1. 2. 3. Folgejahr			Folge- jahre
						2021	2022	2023	
<b>0600</b>	<b>Rathaus</b>								
0600-1400	Mieten	0	0	93	75	75	75	75	0
0600-1430	Erstattung von Mietnebenkosten	0	0	70	38	38	38	38	0
0600-5000	Unterhalt der baulichen Anlagen - Bauamt	0	0	7	0	7	7	7	0
0600-5001	Unterhalt der baulichen Anlagen - Bauhof	0	0	1	1	1	1	1	0
0600-5200	Geräte,Ausstattungs- und Ausrüstungsgegenstände,	0	0	1	1	1	1	1	0
0600-5300	Mieten und Pachten für Grundstücke	0	0	0	2	2	2	2	0
0600-5410	Haus- und Grundstückslasten - Müllgebühren, Kaminkehrer	0	0	1	1	1	1	1	0
0600-5420	Energiekosten -Heizungsverbrauch-	0	0	6	5	5	5	5	0
0600-5430	Bewirtschaftungskosten - Reinigungsbedarf -	0	0	2	2	2	2	2	0
0600-5433	Vergütung an Reinigungsunternehmen	0	0	28	28	28	28	28	0
0600-5440	Energiekosten - Stromverbrauch -	0	0	11	8	8	8	8	0
0600-5450	Verbrauchergebühren -Wasser- und Kanalgebühren-	0	0	1	1	1	1	1	0
0600-5460	Gebäudeversicherungen (Gebäudebrand,- Elementar,-	0	0	1	1	1	1	1	0
0600-6793	Verrechnungsleistungen-bauliche Anlagen	0	0	5	2	2	2	2	0
0600-6794	Verrechnungsleistungen- Freianlagen	0	0	1	1	1	1	1	0
0600-6797	Verrechnungen-Leistungen Bauhof	0	0	2	2	2	2	2	0

**Kommunale Finanzplanung**  
**3. Finanzplanwerte**  
**für die Jahre 2019 bis 2023**  
in 1000 €

Haushaltsstelle	Bezeichnung	Gesamt- einnahme- /ausgabe- bedarf	bisher bereit- gestellt	Lfd. Haushalts- jahr 2019	Planjahr 2020	1. 2. 3. Folgejahr			Folge- jahre
						2021	2022	2023	
<b>0800</b>	<b>Personalrat</b>								
0800-4600	Personalnebenausgaben	0	0	8	6	6	6	6	0
0800-5620	Ausbildung und Fortbildung	0	0	5	2	2	2	2	0
0800-6380	Sonstige Verwaltungs- u. Betriebsausgaben	0	0	1	1	1	1	1	0
0800-6510	Bücher und Zeitschriften	0	0	1	1	1	1	1	0

**Kommunale Finanzplanung**  
**3. Finanzplanwerte**  
**für die Jahre 2019 bis 2023**  
in 1000 €

Haushaltsstelle	Bezeichnung	Gesamt- einnahme- /ausgabe- bedarf	bisher bereit- gestellt	Lfd. Haushalts- jahr 2019	Planjahr 2020	1. 2. 3. Folgejahr			Folge- jahre
						2021	2022	2023	
<b>1122</b>	<b>Kommunale Verkehrsüberwachung</b>								
1122-6730	Erstattungen von Ausgaben	0	0	59	30	30	30	30	0
1122-6799	Innere Verrechnungen	0	0	3	3	3	3	3	0



**Kommunale Finanzplanung**  
**3. Finanzplanwerte**  
**für die Jahre 2019 bis 2023**  
in 1000 €

Haushaltsstelle	Bezeichnung	Gesamt- einnahme- /ausgabe- bedarf	bisher bereit- gestellt	Lfd. Haushalts- jahr 2019	Planjahr 2020	Folgejahr			Folge- jahre
						1. 2021	2. 2022	3. 2023	
<b>1130</b>	<b>Verkehrsübungsplatz</b>								
1130-6720	Erstattungen an Gemeinden	0	0	4	5	5	5	5	0

**Kommunale Finanzplanung**  
**3. Finanzplanwerte**  
**für die Jahre 2019 bis 2023**  
in 1000 €

Haushaltsstelle	Bezeichnung	Gesamt- einnahme- /ausgabe- bedarf	bisher bereit- gestellt	Lfd. Haushalts- jahr 2019	Planjahr 2020	Folgejahr			Folge- jahre
						1. 2021	2. 2022	3. 2023	
<b>1140</b>	<b>Angelegenheiten der allgemeinen öffentlichen Ordnung</b>								
1140-6380	Sonstige Verwaltungs- u. Betriebsausgaben	0	0	0	6	3	6	3	0

**Kommunale Finanzplanung**  
**3. Finanzplanwerte**  
**für die Jahre 2019 bis 2023**  
in 1000 €

Haushaltsstelle	Bezeichnung	Gesamt- einnahme- /ausgabe- bedarf	bisher bereit- gestellt	Lfd. Haushalts- jahr 2019	Planjahr 2020	Folgejahr			Folge- jahre
						1. 2021	2. 2022	3. 2023	
<b>1150</b>	<b>Tierschutz</b>								
1150-6380	Sonstige Verwaltungs- und Betriebsausgaben	0	0	3	3	3	3	3	0

**Kommunale Finanzplanung**  
**3. Finanzplanwerte**  
**für die Jahre 2019 bis 2023**  
in 1000 €

Haushaltsstelle	Bezeichnung	Gesamt- einnahme- /ausgabe- bedarf	bisher bereit- gestellt	Lfd. Haushalts- jahr 2019	Planjahr 2020	1. 2. 3. Folgejahr			Folge- jahre
						2021	2022	2023	
<b>1300</b>	<b>Feuerlöschwesen, Freiwillige Feuerwehren</b>								
1300-1100	Benutzungsgebühren und ähnliche Entgelte	0	0	20	20	20	20	20	0
1300-1410	Pachten	0	0	0	9	9	9	9	0
1300-4000	Aufwandsentschädigung f. ehrenamtl. Tätigkeiten	0	0	13	13	13	13	13	0
1300-4010	Verdienstausfallentschädigungen	0	0	1	2	2	2	2	0
1300-4140	Beschäftigtenvergütungen bis 2005 Angestellte	0	0	31	32	32	32	32	0
1300-4340	Beiträge zu Versorgungskassen für Beschäftigte (Beiträge zur ZVK) bis 2005 Angestellte	0	0	2	2	2	2	2	0
1300-4440	Beiträge zur gesetzlichen Sozialversicherung für Beschäftigte bis 2005 nur Angestellte	0	0	5	5	5	5	5	0
1300-4480	Beiträge zur gesetzlichen Sozialversicherung	0	0	1	1	1	1	1	0
1300-5000	Unterhalt der baulichen Anlagen - Bauamt	0	0	20	30	20	0	0	0
1300-5100	Unterhalt der Grundstücke und Außenanlagen - Bauamt	0	0	10	5	5	5	5	0
1300-5200	Geräte, Ausstattungs- und Ausrüstungsgegenstände,	0	0	24	31	30	30	30	0
1300-5400	Bewirtschaftungskosten -Unterhalt techn. Anlagen-	0	0	11	10	12	12	12	0
1300-5420	Energiekosten -Heizungsverbrauch-	0	0	9	6	6	6	6	0
1300-5430	Bewirtschaftungskosten -	0	0	2	2	2	2	2	0

**Kommunale Finanzplanung**  
**3. Finanzplanwerte**  
**für die Jahre 2019 bis 2023**  
in 1000 €

Haushaltsstelle	Bezeichnung	Gesamt- einnahme- /ausgabe- bedarf	bisher bereit- gestellt	Lfd. Haushalts- jahr 2019	Planjahr 2020	1. 2. 3. F o l g e j a h r			Folge- jahre
						2021	2022	2023	
	Reinigungsbedarf -								
1300-5433	Vergütung an Reinigungsunternehmen	0	0	8	8	8	8	8	0
1300-5440	Energiekosten -Stromverbrauch-	0	0	11	7	7	7	7	0
1300-5450	Verbrauchergebühren -Wasser- und Kanalgebühren-	0	0	2	2	2	2	2	0
1300-5460	Gebäudeversicherungen (Gebäudebrand,- Elementar,-	0	0	2	2	2	2	2	0
1300-5500	Haltung von Fahrzeugen	0	0	21	22	22	22	22	0
1300-5510	Steuern, Versicherungen für Fahrzeuge	0	0	3	3	3	3	3	0
1300-5520	Betriebsstoffe für Fahrzeuge	0	0	7	7	7	7	7	0
1300-5600	Besondere Aufwendungen für Bedienstete	0	0	4	4	4	4	4	0
1300-5620	Ausbildung und Fortbildung	0	0	13	10	10	10	10	0
1300-6400	Versicherungen, Schadensfälle	0	0	2	4	4	4	4	0
1300-6500	Bürobedarf	0	0	1	1	1	1	1	0
1300-6520	Post- und Fernmeldegebühren	0	0	3	3	3	3	3	0
1300-6760	Erstattungen an private Unternehmen	0	0	1	1	1	1	1	0
1300-6793	Verrechnungsleistungen-bauliche Anlagen	0	0	1	1	1	1	1	0
1300-7000	Zuschüsse f.lfd.Zwecke an Verbände u. Vereine	0	0	1	1	1	1	1	0
1300-7001	Zuschüsse f.lfd. Zwecke an Verbände und Vereine	0	0	1	1	1	1	1	0
1300-7170	Zuweisungen u Zuschüsse f.lfd.Zwecke	0	0	13	10	13	13	13	0



**Kommunale Finanzplanung**  
**3. Finanzplanwerte**  
**für die Jahre 2019 bis 2023**  
in 1000 €

Haushaltsstelle	Bezeichnung	Gesamt- einnahme- /ausgabe- bedarf	bisher bereit- gestellt	Lfd. Haushalts- jahr 2019	Planjahr 2020	1. 2. 3. Folgejahr			Folge- jahre
						2021	2022	2023	
<b>2110</b>	<b>Grundschule I Luitpoldstraße</b>								
2110-1300	Einnahmen aus Verkauf	0	0	3	3	3	3	3	0
2110-1710	Zuweisungen für lfd. Zwecke vom Land	0	0	6	3	3	3	3	0
2110-4140	Beschäftigtenvergütungen bis 2005 Angestellte	0	0	140	130	131	132	133	0
2110-4340	Beiträge zu Versorgungskassen für Beschäftigte (Beiträge zur ZVK) bis 2005 Angestellte	0	0	10	9	9	9	9	0
2110-4440	Beiträge zur gesetzlichen Sozialversicherung für Beschäftigte bis 2005 Angestellte	0	0	28	27	27	27	27	0
2110-5000	Unterhalt der baulichen Anlagen - Bauamt	0	0	25	10	25	25	25	0
2110-5001	Unterhalt der baulichen Anlagen - Bauhof	0	0	1	0	0	0	0	0
2110-5100	Unterhalt der Grundstücke und Außenanlagen - Bauamt	0	0	5	3	3	3	3	0
2110-5101	Unterhalt der Grundstücke und Außenanlagen - Bauhof	0	0	1	1	1	1	1	0
2110-5200	Geräte,Ausstattungs- und Ausrüstungsgegenstände,	0	0	5	5	5	5	5	0
2110-5201	Geräte-Wartung u.Reparaturen	0	0	3	3	3	3	3	0
2110-5301	Mieten und Leasing für technische Anlagen	0	0	2	2	2	2	2	0
2110-5400	Bewirtschaftungskosten -Unterhalt techn. Anlagen-	0	0	7	7	7	7	7	0
2110-5410	Haus- und Grundstückslasten -	0	0	2	2	2	2	2	0

**Kommunale Finanzplanung**  
**3. Finanzplanwerte**  
**für die Jahre 2019 bis 2023**  
in 1000 €

Haushaltsstelle	Bezeichnung	Gesamt- einnahme- /ausgabe- bedarf	bisher bereit- gestellt	Lfd. Haushalts- jahr 2019	Planjahr 2020	1. 2. 3. Folgejahr			Folge- jahre
						2021	2022	2023	
	Müllgebühren, Kaminkehrer								
2110-5420	Energiekosten -Heizung-	0	0	18	12	12	12	12	0
2110-5430	Bewirtschaftungskosten - Reinigungsbedarf-	0	0	1	2	2	2	2	0
2110-5433	Vergütung an Reinigungsunternehmen	0	0	6	6	6	6	6	0
2110-5440	Energiekosten - Stromverbrauch -	0	0	5	4	4	4	4	0
2110-5450	Verbrauchergebühren -Wasser- und Kanalgebühren-	0	0	2	4	4	4	4	0
2110-5460	Gebäudeversicherungen (Gebäudebrand,- Elementar,-	0	0	3	3	3	3	3	0
2110-5720	Sachaufwand Elternbeirat	0	0	1	1	1	1	1	0
2110-5770	Kosten der zuschußfähigen Schulbücher	0	0	6	5	5	5	5	0
2110-6210	Lehr- und Unterrichtsmaterial	0	0	3	3	3	2	2	0
2110-6230	Bücherei	0	0	1	1	1	1	1	0
2110-6380	Sonstige Verwaltungs- u. Betriebsausgaben	0	0	2	3	3	3	3	0
2110-6381	Fahrtkosten (Schwimmunterricht, Verkehrserziehung)	0	0	3	3	3	3	3	0
2110-6400	Versicherungen, Schadensfälle	0	0	1	1	1	1	1	0
2110-6500	Bürobedarf	0	0	5	5	5	3	3	0
2110-6510	Bücher und Zeitschriften	0	0	1	1	1	1	1	0
2110-6520	Post- und Fernmeldegebühren	0	0	2	2	2	2	2	0
2110-6720	Benutzungsgebühr Hallenbad, JAS	0	0	11	11	11	11	11	0
2110-6791	Verrechnung - Sporthalle	0	0	5	7	7	7	7	0
2110-6793	Verrechnungsleistungen-bauliche Anlagen	0	0	2	2	2	2	2	0



**Kommunale Finanzplanung**  
**3. Finanzplanwerte**  
**für die Jahre 2019 bis 2023**  
in 1000 €

Haushaltsstelle	Bezeichnung	Gesamt- einnahme- /ausgabe- bedarf	bisher bereit- gestellt	Lfd. Haushalts- jahr 2019	Planjahr 2020	1. 2. 3. Folgejahr			Folge- jahre
						2021	2022	2023	
2110-6794	Verrechnungsleistungen- Freianlagen	0	0	3	3	3	3	3	0
2110-6795	Verrechnungsleistungen- Gerätewartung	0	0	1	1	1	1	1	0
2110-6797	Verrechnungsleistungen-sonstige Bereiche	0	0	1	1	1	1	1	0
2110-7000	Zuschüsse f.lfd.Zwecke an Verbände u. Vereine	0	0	1	1	1	1	1	0

**Kommunale Finanzplanung**  
**3. Finanzplanwerte**  
**für die Jahre 2019 bis 2023**  
in 1000 €

Haushaltsstelle	Bezeichnung	Gesamt- einnahme- /ausgabe- bedarf	bisher bereit- gestellt	Lfd. Haushalts- jahr 2019	Planjahr 2020	1. 2. 3. Folgejahr			Folge- jahre
						2021	2022	2023	
<b>2111</b>	<b>Grundschule II Amberieustraße</b>								
2111-1300	Einnahmen aus Verkauf	0	0	3	3	3	3	3	0
2111-1420	Mietnebenkosten	0	0	1	1	1	1	1	0
2111-1710	Zuweisungen für lfd. Zwecke vom Land	0	0	4	4	4	4	4	0
2111-4140	Beschäftigtenvergütungen bis 2005 Angestellte	0	0	58	61	62	62	63	0
2111-4340	Beiträge zu Versorgungskassen für Beschäftigte (Beiträge zur ZVK) bis 2005 Angestellte	0	0	5	5	5	5	5	0
2111-4440	Beiträge zur gesetzlichen Sozialversicherung für Beschäftigte bis 2005 Angestellte	0	0	12	13	13	13	13	0
2111-5000	Unterhalt der baulichen Anlagen - Bauamt	0	0	10	5	5	5	5	0
2111-5001	Unterhalt der baulichen Anlagen - Bauhof	0	0	1	1	1	1	1	0
2111-5100	Unterhalt der Grundstücke und Außenanlagen - Bauamt	0	0	5	5	5	5	5	0
2111-5101	Unterhalt der Grundstücke und Außenanlagen - Bauhof	0	0	1	1	1	1	1	0
2111-5200	Geräte -Beschaffung u.Unterhalt- für Sachbereich	0	0	5	8	5	5	5	0
2111-5201	Geräte - Wartung u.Reparaturen	0	0	3	3	3	3	3	0
2111-5300	Mieten und Pachten	0	0	1	16	16	16	16	0
2111-5301	Mieten, technischer Geräte	0	0	2	2	2	2	2	0
2111-5400	Bewirtschaftungskosten -Unterhalt techn.	0	0	7	7	7	7	7	0

**Kommunale Finanzplanung**  
**3. Finanzplanwerte**  
**für die Jahre 2019 bis 2023**  
in 1000 €

Haushaltsstelle	Bezeichnung	Gesamt- einnahme- /ausgabe- bedarf	bisher bereit- gestellt	Lfd. Haushalts- jahr 2019	Planjahr 2020	1. 2. 3. F o l g e j a h r			Folge- jahre
						2021	2022	2023	
	Anlagen-								
2111-5410	Haus- und Grundstückslasten - Müllgebühren, Kaminkehrer	0	0	2	2	2	2	2	0
2111-5420	Energiekosten -Heizungsverbrauch-	0	0	15	7	8	8	8	0
2111-5430	Bewirtschaftungskosten - Reinigungsbedarf -	0	0	3	4	4	4	4	0
2111-5433	Vergütung an Reinigungsunternehmen	0	0	62	62	62	62	62	0
2111-5440	Energiekosten - Stromverbrauch -	0	0	9	7	7	7	7	0
2111-5450	Verbrauchergebühren -Wasser- und Kanalgebühren-	0	0	5	2	2	2	2	0
2111-5460	Gebäudeversicherungen	0	0	4	4	4	4	4	0
2111-5770	Kosten der zuschußfähigen Lernmittel - Grunds.-	0	0	3	3	3	3	3	0
2111-6210	Lehr- und Unterrichtsmaterial - Vorführ- u.An_	0	0	4	4	4	4	4	0
2111-6220	Lernmittel-Unterrichtsbedarf (Werken u. ä.)	0	0	1	1	1	1	1	0
2111-6230	Lehrerbücherei	0	0	1	1	1	1	1	0
2111-6240	Schülerbücherei	0	0	1	1	1	1	1	0
2111-6380	Sonstige Verwaltungs- u. Betriebsausgaben	0	0	1	1	1	1	1	0
2111-6381	Fahrtkosten (Schwimmunterricht, Verkehrserziehung)	0	0	4	5	5	5	5	0
2111-6400	Versicherungen, Schadensfälle	0	0	1	1	1	1	1	0
2111-6500	Bürobedarf	0	0	4	4	4	4	4	0
2111-6510	Bücher und Zeitschriften	0	0	2	2	2	2	2	0

**Kommunale Finanzplanung**  
**3. Finanzplanwerte**  
**für die Jahre 2019 bis 2023**  
in 1000 €

Haushaltsstelle	Bezeichnung	Gesamt- einnahme- /ausgabe- bedarf	bisher bereit- gestellt	Lfd. Haushalts- jahr 2019	Planjahr 2020	1. 2. 3. Folgejahr			Folge- jahre
						2021	2022	2023	
2111-6520	Post- und Fernmeldegebühren	0	0	2	2	2	2	2	0
2111-6620	Vermischte Ausgaben	0	0	1	1	1	1	1	0
2111-6720	Benutzungsgebühr Hallenbad, JAS	0	0	16	16	16	16	16	0
2111-6791	Hallennutzung zur Verrechnung	0	0	6	6	6	6	6	0
2111-6793	Verrechnungsleistungen-bauliche Anlagen	0	0	1	1	1	1	1	0
2111-6794	Verrechnungsleistungen-Freianlagen	0	0	3	3	3	3	3	0
2111-6795	Verrechnungsleistungen-Gerätewartung	0	0	2	2	2	2	2	0
2111-6797	Verrechnungen-Leistungen Bauhof	0	0	1	1	1	1	1	0
2111-6799	Innere Verrechnungen - Freisportanlage	0	0	5	5	5	5	5	0
2111-7000	Zuschüsse f.lfd.Zwecke an Verbände u. Vereine	0	0	2	1	1	1	1	0

**Kommunale Finanzplanung**  
**3. Finanzplanwerte**  
**für die Jahre 2019 bis 2023**  
in 1000 €

Haushaltsstelle	Bezeichnung	Gesamt- einnahme- /ausgabe- bedarf	bisher bereit- gestellt	Lfd. Haushalts- jahr 2019	Planjahr 2020	1. 2. 3. Folgejahr			Folge- jahre
						2021	2022	2023	
<b>2120</b>	<b>Mittagsbetreuung Grundschule I</b>								
2120-1100	Benutzungsgebühren und ähnliche Entgelte	0	0	21	21	21	21	21	0
2120-1710	Zuweisungen für lfd. Zwecke vom Land	0	0	10	10	10	10	10	0
2120-4140	Beschäftigtenvergütungen bis 2005 nur Angestellte	0	0	33	35	35	36	36	0
2120-4340	Beiträge zu Versorgungskassen für Beschäftigte (Beiträge zur ZVK) bis 2005 nur Angestellte	0	0	3	3	3	3	3	0
2120-4440	Beiträge zur gesetzlichen Sozialversicherung bis 2005 nur Angestellte	0	0	9	9	9	9	10	0
2120-5200	Geräte-Neu-u.Ersatzbeschaffungen	0	0	1	1	1	1	1	0
2120-5620	Ausbildung und Fortbildung	0	0	1	0	0	0	0	0
2120-6380	Sonstige Verwaltungs- u. Betriebsausgaben	0	0	2	2	2	2	2	0
2120-6382	Kosten der Verpflegung - Getränke	0	0	1	1	1	1	1	0
2120-7001	Zuschüsse f.lfd.Zwecke an soziale u.ä. Einricht.	0	0	130	130	132	132	134	0

**Kommunale Finanzplanung**  
**3. Finanzplanwerte**  
**für die Jahre 2019 bis 2023**  
in 1000 €

Haushaltsstelle	Bezeichnung	Gesamt- einnahme- /ausgabe- bedarf	bisher bereit- gestellt	Lfd. Haushalts- jahr 2019	Planjahr 2020	1. 2. 3. Folgejahr			Folge- jahre
						2021	2022	2023	
<b>2121</b>	<b>Mittagsbetreuung Grundschule II</b>								
2121-1100	Benutzungsgebühren und ähnliche Entgelte	0	0	27	27	27	27	27	0
2121-1710	Zuweisungen für lfd. Zwecke vom Land	0	0	13	13	13	13	13	0
2121-4140	Beschäftigtenvergütungen bis 2005 nur Angestellte	0	0	43	44	44	44	45	0
2121-4340	Beiträge zu Versorgungskassen für Beschäftigte (Beiträge zur ZVK) bis 2005 nur Angestellte	0	0	3	4	4	4	4	0
2121-4440	Beiträge zur gesetzlichen Sozialversicherung bis 2005 nur Angestellte	0	0	10	10	10	10	10	0
2121-5200	Geräte-Neu-u.Ersatzbeschaffungen	0	0	1	1	1	1	1	0
2121-6380	Sonstige Verwaltungs- u. Betriebsausgaben	0	0	2	2	2	2	2	0
2121-6382	Kosten der Verpflegung - Getränke	0	0	1	1	1	1	1	0
2121-7001	Zuschüsse f.lfd.Zwecke an soziale u.ä. Einricht.	0	0	105	105	107	0	0	0

**Kommunale Finanzplanung**  
**3. Finanzplanwerte**  
**für die Jahre 2019 bis 2023**  
in 1000 €

Haushaltsstelle	Bezeichnung	Gesamt- einnahme- /ausgabe- bedarf	bisher bereit- gestellt	Lfd. Haushalts- jahr 2019	Planjahr 2020	1. 2. 3. Folgejahr			Folge- jahre
						2021	2022	2023	
<b>2130</b>	<b>Mittelschulen</b>								
2130-1620	Erstattungen von Gemeinden	0	0	1	0	0	0	0	0
2130-6380	Sonstige Verwaltungs- u. Betriebsausgaben	0	0	1	0	0	0	0	0
2130-7120	Zuweisungen f.lfd.Zwecke an andere Gemeinden und Gemeindeverbände	0	0	12	15	15	15	15	0
2130-7135	Umlage an den Schulverband Merching	0	0	240	335	335	335	335	0
2130-7136	Umlage an die Gemeinde Kissing	0	0	250	250	250	250	250	0

**Kommunale Finanzplanung**  
**3. Finanzplanwerte**  
**für die Jahre 2019 bis 2023**  
in 1000 €

Haushaltsstelle	Bezeichnung	Gesamt- einnahme- /ausgabe- bedarf	bisher bereit- gestellt	Lfd. Haushalts- jahr 2019	Planjahr 2020	1. 2. 3. Folgejahr			Folge- jahre
						2021	2022	2023	
<b>2700</b>	<b>Förderschulen</b>								
2700-6720	Erstattungen an Gemeinde- Gastschulbeitrag	0	0	3	3	3	3	3	0



**Kommunale Finanzplanung**  
**3. Finanzplanwerte**  
**für die Jahre 2019 bis 2023**  
in 1000 €

Haushaltsstelle	Bezeichnung	Gesamt- einnahme- /ausgabe- bedarf	bisher bereit- gestellt	Lfd. Haushalts- jahr 2019	Planjahr 2020	1. 2. 3. Folgejahr			Folge- jahre
						2021	2022	2023	
<b>2900</b>	<b>Schülerbeförderung</b>								
2900-1710	Zuweisungen für lfd. Zwecke vom Land	0	0	50	48	<b>48</b>	<b>48</b>	<b>48</b>	0
2900-4000	Aufwandsentschädigung f. ehrenamtl. Tätigkeiten	0	0	1	1	<b>1</b>	<b>1</b>	<b>1</b>	0
2900-4140	Beschäftigtenvergütungen bis 2005 Angestellte	0	0	10	13	<b>13</b>	<b>13</b>	<b>13</b>	0
2900-4440	Beiträge zur gesetzlichen Sozialversicherung für Beschäftigte bis 2005 Angestellte	0	0	2	3	<b>3</b>	<b>3</b>	<b>3</b>	0
2900-6390	Schülerbeförderungskosten	0	0	40	40	<b>40</b>	<b>40</b>	<b>40</b>	0

**Kommunale Finanzplanung**  
**3. Finanzplanwerte**  
**für die Jahre 2019 bis 2023**  
in 1000 €

Haushaltsstelle	Bezeichnung	Gesamt- einnahme- /ausgabe- bedarf	bisher bereit- gestellt	Lfd. Haushalts- jahr 2019	Planjahr 2020	1. 2. 3. Folgejahr			Folge- jahre
						2021	2022	2023	
<b>2950</b>	<b>Schulweghelfer; Schülerunfallversicherung</b>								
2950-4140	Beschäftigtenvergütungen bis 2005 Angestellte	0	0	3	4	4	4	5	0
2950-6420	Umlage an Bayer. Gemeindeunfallvers. Verband	0	0	73	80	80	80	80	0

**Kommunale Finanzplanung**  
**3. Finanzplanwerte**  
**für die Jahre 2019 bis 2023**  
in 1000 €

Haushaltsstelle	Bezeichnung	Gesamt- einnahme- /ausgabe- bedarf	bisher bereit- gestellt	Lfd. Haushalts- jahr 2019	Planjahr 2020	1. 2. 3. Folgejahr			Folge- jahre
						2021	2022	2023	
<b>3000</b>	<b>Verwaltung kultureller Angelegenheiten</b>								
3000-6380	Sonstige Verwaltungs- u. Betriebsausgaben	0	0	1	1	1	1	1	0
3000-6550	Sachverständigen-, Gerichts- und ähnliche Kosten	0	0	50	48	48	48	48	0
3000-6794	Verrechnungsleistungen- Freianlagen	0	0	1	1	1	1	1	0
3000-7000	Zuschüsse f. lfd. Zwecke an Verbände u. Vereine	0	0	7	10	6	10	6	0
3000-7180	Dienstleistungen als Zuschuss übrige Bereich	0	0	5	13	5	13	5	0

**Kommunale Finanzplanung**  
**3. Finanzplanwerte**  
**für die Jahre 2019 bis 2023**  
in 1000 €

Haushaltsstelle	Bezeichnung	Gesamt- einnahme- /ausgabe- bedarf	bisher bereit- gestellt	Lfd. Haushalts- jahr 2019	Planjahr 2020	1. 2. 3. Folgejahr			Folge- jahre
						2021	2022	2023	
<b>3210</b>	<b>Heimatismuseum Schloßmühle</b>								
3210-5000	Unterhalt der baulichen Anlagen - Bauamt	0	0	1	20	5	5	5	0
3210-6380	Sonstige Verwaltungs- u. Betriebsausgaben	0	0	1	0	0	0	0	0
3210-6400	Versicherungen, Schadensfälle	0	0	1	1	1	1	1	0
3210-6799	Innere Verrechnungen - Mieten	0	0	34	15	15	15	15	0
3210-7000	Zuschüsse f.lfd.Zwecke an Verbände u. Vereine	0	0	2	2	2	2	2	0

**Kommunale Finanzplanung**  
**3. Finanzplanwerte**  
**für die Jahre 2019 bis 2023**  
in 1000 €

Haushaltsstelle	Bezeichnung	Gesamt- einnahme- /ausgabe- bedarf	bisher bereit- gestellt	Lfd. Haushalts- jahr 2019	Planjahr 2020	1. 2. 3. Folgejahr			Folge- jahre
						2021	2022	2023	
<b>3211</b>	<b>Archiv</b>								
3211-5200	Geräte, Ausrüstungs- und Ausrüstungs- gegenstände	0	0	0	1	0	0	0	0
3211-6380	Sonstige Verwaltungs- u. Betriebsausgaben	0	0	1	1	1	1	1	0

**Kommunale Finanzplanung**  
**3. Finanzplanwerte**  
**für die Jahre 2019 bis 2023**  
in 1000 €

Haushaltsstelle	Bezeichnung	Gesamt- einnahme- /ausgabe- bedarf	bisher bereit- gestellt	Lfd. Haushalts- jahr 2019	Planjahr 2020	1. 2. 3. Folgejahr			Folge- jahre
						2021	2022	2023	
<b>3301</b>	<b>Eigene kulturelle Veranstaltungen</b>								
3301-4480	Beiträge zur gesetzlichen Sozialversicherung für Sonstige	0	0	1	1	1	1	1	0
3301-6380	Sonstige Verwaltungs- u. Betriebsausgaben	0	0	8	12	200	2	2	0
3301-6381	Sonstige Verwaltungs- und Betriebsausgaben	0	0	5	5	7	7	7	0
3301-6383	Sonstige Verwaltungs- und Betriebsausgaben	0	0	8	4	8	8	8	0
3301-6797	Verrechnungsleistungen-sonstige Bereiche	0	0	1	1	20	1	1	0

**Kommunale Finanzplanung**  
**3. Finanzplanwerte**  
**für die Jahre 2019 bis 2023**  
in 1000 €

Haushaltsstelle	Bezeichnung	Gesamt- einnahme- /ausgabe- bedarf	bisher bereit- gestellt	Lfd. Haushalts- jahr 2019	Planjahr 2020	1. 2. 3. Folgejahr			Folge- jahre
						2021	2022	2023	
<b>3320</b>	<b>Musikpflege</b>								
3320-6799	Innere Verrechnungen - Mieten	0	0	5	5	5	5	5	0
3320-7000	Zuschüsse f.lfd.Zwecke an Verbände u. Vereine	0	0	24	21	21	21	21	0

**Kommunale Finanzplanung**  
**3. Finanzplanwerte**  
**für die Jahre 2019 bis 2023**  
in 1000 €

Haushaltsstelle	Bezeichnung	Gesamt- einnahme- /ausgabe- bedarf	bisher bereit- gestellt	Lfd. Haushalts- jahr 2019	Planjahr 2020	1. 2. 3. Folgejahr			Folge- jahre
						2021	2022	2023	
<b>3400</b>	<b>Volksfest</b>								
3400-5100	Unterhalt der Grundstücke und Außenanlagen - Bauamt	0	0	1	0	1	1	1	0
3400-5101	Unterhalt der Grundstücke und Außenanlagen - Bauhof	0	0	1	0	1	1	1	0
3400-6380	Sonstige Verwaltungs- u. Betriebsausgaben	0	0	1	0	1	1	1	0
3400-6794	Verrechnungsleistungen- Freianlagen	0	0	1	1	1	1	1	0
3400-6797	Verrechnungsleistungen-sonstige Bereiche	0	0	3	3	3	3	3	0



**Kommunale Finanzplanung**  
**3. Finanzplanwerte**  
**für die Jahre 2019 bis 2023**  
in 1000 €

Haushaltsstelle	Bezeichnung	Gesamt- einnahme- /ausgabe- bedarf	bisher bereit- gestellt	Lfd. Haushalts- jahr 2019	Planjahr 2020	1. 2. 3. Folgejahr			Folge- jahre
						2021	2022	2023	
<b>3500</b>	<b>Volkshochschule Landkreis Aichach-Friedberg e.V.</b>								
3500-5300	Mieten und Pachten	0	0	7	8	8	8	8	0
3500-6720	Erstattungen an Gemeinden Schließdienst VHS	0	0	2	0	0	0	0	0

**Kommunale Finanzplanung**  
**3. Finanzplanwerte**  
**für die Jahre 2019 bis 2023**  
in 1000 €

Haushaltsstelle	Bezeichnung	Gesamt- einnahme- /ausgabe- bedarf	bisher bereit- gestellt	Lfd. Haushalts- jahr 2019	Planjahr 2020	1. 2. 3. Folgejahr			Folge- jahre
						2021	2022	2023	
<b>3520</b>	<b>Öffentliche Bücherei</b>								
3520-1100	Benutzungsgebühren und ähnliche Entgelte	0	0	16	18	18	18	18	0
3520-1400	Mieten und Pachten	0	0	17	18	18	18	18	0
3520-1420	Mietnebenkosten - Pachtnebenkosten	0	0	4	4	4	4	4	0
3520-5000	Unterhalt der baulichen Anlagen - Bauamt	0	0	4	5	10	10	10	0
3520-5001	Unterhalt der baulichen Anlagen - Bauhof	0	0	1	1	1	1	1	0
3520-5100	Unterhalt der Grundstücke und Außenanlagen - Bauamt	0	0	1	1	1	1	1	0
3520-5200	Geräte, Ausrüstungs- und Ausrüstungsgegenstände	0	0	3	2	2	2	2	0
3520-5410	Haus- und Grundstückslasten - Grundsteuer, Müllgebühren, Kaminkehrer	0	0	1	1	1	1	1	0
3520-5420	Energiekosten (Heizung)	0	0	5	4	4	4	4	0
3520-5433	Vergütung an Reinigungsunternehmen	0	0	15	15	15	15	15	0
3520-5440	Energiekosten (Strom)	0	0	3	4	4	4	4	0
3520-5450	Wasser- und Kanalgebühren	0	0	1	1	1	1	1	0
3520-5460	Gebäudeversicherungen	0	0	1	1	1	1	1	0
3520-5620	Ausbildung und Fortbildung	0	0	1	1	1	1	1	0
3520-6375	Pflege der Software	0	0	9	9	9	9	9	0
3520-6380	Sonstige Verwaltungs- u. Betriebsausgaben	0	0	2	2	2	2	2	0
3520-6500	Bürobedarf	0	0	1	1	1	1	1	0
3520-6510	Bücher und Zeitschriften	0	0	3	3	3	3	3	0

**Kommunale Finanzplanung**  
**3. Finanzplanwerte**  
**für die Jahre 2019 bis 2023**  
in 1000 €

Haushaltsstelle	Bezeichnung	Gesamt- einnahme- /ausgabe- bedarf	bisher bereit- gestellt	Lfd. Haushalts- jahr 2019	Planjahr 2020	1. 2. 3. Folgejahr			Folge- jahre
						2021	2022	2023	
3520-6520	Post- und Fernmeldegebühren	0	0	1	1	1	1	1	0
3520-6620	Vermischte Ausgaben	0	0	1	1	1	1	1	0
3520-6793	Verrechnungsleistungen-bauliche Anlagen	0	0	1	1	1	1	1	0
3520-6797	Verrechnungsleistungen-sonstige Bereiche	0	0	1	1	1	1	1	0
3520-7170	Zuweisungen u Zuschüsse f.lfd.Zwecke	0	0	65	70	70	70	70	0

**Kommunale Finanzplanung**  
**3. Finanzplanwerte**  
**für die Jahre 2019 bis 2023**  
in 1000 €

Haushaltsstelle	Bezeichnung	Gesamt- einnahme- /ausgabe- bedarf	bisher bereit- gestellt	Lfd. Haushalts- jahr 2019	Planjahr 2020	Folgejahr			Folge- jahre
						1. 2021	2. 2022	3. 2023	
<b>3600</b>	<b>Naturschutz und Landschaftspflege</b>								
3600-5101	Unterhalt der Grundstücke und Außenanlagen - Bauhof	0	0	1	1	1	1	1	0
3600-6380	Sonstige Verwaltungs- u. Betriebsausgaben Regelmäßiger Unterhalt der Ausgleichs- und Ökoflächen	0	0	10	11	11	11	11	0
3600-6381	Sonstige Verwaltungs- u. Betriebsausgaben Außerplanmäßige Sonderunterhaltskosten der Ausgleichs- und Ökoflächen	0	0	14	14	4	4	4	0
3600-6382	Sonstige Verwaltungs- u. Betriebsausgaben Unterhalt und Pflege sonstige Flächen	0	0	3	4	4	4	4	0
3600-6550	Sachverständigen-,Gerichts- und ähnliche Kosten	0	0	1	1	1	1	1	0
3600-6610	Mitgliedsbeiträge an Verbände,Vereine und dgl.	0	0	7	7	7	7	7	0
3600-6794	Verrechnungsleistungen- Freianlagen	0	0	20	20	20	20	20	0
3600-6797	Verrechnungsleistungen-sonstige Bereiche	0	0	20	20	20	20	20	0
3600-7000	Zuschüsse f.lfd.Zwecke an Verbände u. Vereine	0	0	2	2	2	2	2	0

**Kommunale Finanzplanung**  
**3. Finanzplanwerte**  
**für die Jahre 2019 bis 2023**  
in 1000 €

Haushaltsstelle	Bezeichnung	Gesamt- einnahme- /ausgabe- bedarf	bisher bereit- gestellt	Lfd. Haushalts- jahr 2019	Planjahr 2020	1. 2. 3. Folgejahr			Folge- jahre
						2021	2022	2023	
<b>3650</b>	<b>Denkmalschutz und -pflege</b>								
3650-5100	Unterhalt der Grundstücke und Außenanlagen - Bauamt	0	0	1	1	1	1	1	0
3650-5175	Unterhalt des Kriegerdenkmals	0	0	1	1	1	0	0	0
3650-6380	Sonstige Verwaltungs- u. Betriebsausgaben	0	0	2	4	3	3	3	0
3650-7000	Zuschüsse f.lfd.Zwecke an Verbände u. Vereine	0	0	3	2	2	2	2	0
3650-7110	Beitrag zum Denkmalschutzfonds (Umlage)	0	0	12	12	12	12	12	0

**Kommunale Finanzplanung**  
**3. Finanzplanwerte**  
**für die Jahre 2019 bis 2023**  
in 1000 €

Haushaltsstelle	Bezeichnung	Gesamt- einnahme- /ausgabe- bedarf	bisher bereit- gestellt	Lfd. Haushalts- jahr 2019	Planjahr 2020	1. 2. 3. Folgejahr			Folge- jahre
						2021	2022	2023	
<b>3700</b>	<b>Kirchliche Angelegenheiten</b>								
3700-7000	Zuschüsse f.f.d.Zwecke an Verbände u. Vereine	0	0	4	3	3	3	3	0
3700-7177	Dienstleistungen als Zuschuß	0	0	2	2	2	2	2	0

**Kommunale Finanzplanung**  
**3. Finanzplanwerte**  
**für die Jahre 2019 bis 2023**  
in 1000 €

Haushaltsstelle	Bezeichnung	Gesamt- einnahme- /ausgabe- bedarf	bisher bereit- gestellt	Lfd. Haushalts- jahr 2019	Planjahr 2020	1. 2. 3. Folgejahr			Folge- jahre
						2021	2022	2023	
<b>4000</b>	<b>Allgemeine Sozialverwaltung (ab 2020 UA 4390)</b>								
4000-1670	Erstattungen vom übrigen Bereich	0	0	0	0	1	1	1	0
4000-4140	Beschäftigtenvergütungen bis 2005 Angestellte	0	0	38	0	0	0	0	0
4000-4340	Beiträge zu Versorgungskassen für Beschäftigte (Beiträge zur ZVK) bis 2005 Angestellte	0	0	3	0	0	0	0	0
4000-4440	Beiträge zur gesetzlichen Sozialversicherung für Beschäftigte bis 2005 Angestellte	0	0	8	0	0	0	0	0
4000-5000	Unterhalt der baulichen Anlagen - Bauamt	0	0	3	0	0	0	0	0
4000-5200	Geräte, Ausrüstungs- und Ausrüstungs- gegenstände	0	0	1	0	0	0	0	0
4000-5300	Mieten und Pachten für Grundstücke	0	0	60	0	0	0	0	0
4000-6797	Verrechnungsleistungen-sonstige Bereiche	0	0	2	0	0	0	0	0
4000-7880	Personenbezogene Ausgaben für Soziales	0	0	15	0	0	0	0	0

**Kommunale Finanzplanung**  
**3. Finanzplanwerte**  
**für die Jahre 2019 bis 2023**  
in 1000 €

Haushaltsstelle	Bezeichnung	Gesamt- einnahme- /ausgabe- bedarf	bisher bereit- gestellt	Lfd. Haushalts- jahr 2019	Planjahr 2020	1. 2. 3. Folgejahr			Folge- jahre
						2021	2022	2023	
<b>4350</b>	<b>Notunterkunft Kissinger Straße</b>								
4350-1500	Nutzungsentschädigungen	0	0	25	50	<b>50</b>	<b>50</b>	<b>50</b>	0
4350-5000	Unterhalt der baulichen Anlagen - Bauamt	0	0	4	5	<b>3</b>	<b>3</b>	<b>3</b>	0
4350-5001	Unterhalt der baulichen Anlagen - Bauhof	0	0	0	1	<b>1</b>	<b>1</b>	<b>1</b>	0
4350-5100	Unterhalt der Grundstücke und Außenanlagen - Bauamt	0	0	3	3	<b>1</b>	<b>1</b>	<b>1</b>	0
4350-5200	Geräteneu- u. -ersatzbeschaffungen	0	0	1	6	<b>2</b>	<b>2</b>	<b>2</b>	0
4350-5300	Mieten und Pachten	0	0	25	28	<b>28</b>	<b>28</b>	<b>28</b>	0
4350-5420	Energiekosten -Heizungsverbrauch-	0	0	4	1	<b>1</b>	<b>1</b>	<b>1</b>	0
4350-5433	Vergütung an Reinigungsunternehmen	0	0	0	1	<b>2</b>	<b>2</b>	<b>2</b>	0
4350-5440	Energiekosten - Stromverbrauch -	0	0	2	3	<b>3</b>	<b>3</b>	<b>3</b>	0
4350-6550	Sachverständigen-, Gerichts- und ähnliche Kosten	0	0	1	1	<b>1</b>	<b>1</b>	<b>1</b>	0
4350-6793	Verrechnungsleistungen-bauliche Anlagen	0	0	1	1	<b>1</b>	<b>1</b>	<b>1</b>	0



**Kommunale Finanzplanung**  
**3. Finanzplanwerte**  
**für die Jahre 2019 bis 2023**  
in 1000 €

Haushaltsstelle	Bezeichnung	Gesamt- einnahme- /ausgabe- bedarf	bisher bereit- gestellt	Lfd. Haushalts- jahr 2019	Planjahr 2020	1. 2. 3. Folgejahr			Folge- jahre
						2021	2022	2023	
<b>4390</b>	<b>Tafel und Kleiderladen</b>								
4390-5000	Unterhalt der baulichen Anlagen - Bauamt	0	0	0	3	0	0	0	0
4390-5300	Mieten und Pachten für Grundstücke	0	0	0	60	60	60	60	0
4390-6380	Sonstige Verwaltungs- u. Betriebsausgaben	0	0	0	1	1	1	1	0
4390-6793	Verrechnungsleistungen-bauliche Anlagen	0	0	0	1	1	1	1	0

**Kommunale Finanzplanung**  
**3. Finanzplanwerte**  
**für die Jahre 2019 bis 2023**  
in 1000 €

Haushaltsstelle	Bezeichnung	Gesamt- einnahme- /ausgabe- bedarf	bisher bereit- gestellt	Lfd. Haushalts- jahr 2019	Planjahr 2020	1. 2. 3. Folgejahr			Folge- jahre
						2021	2022	2023	
<b>4600</b>	<b>Eigene Einrichtungen der Jugendhilfe</b>								
4600-7000	Zuschüsse f.lfd.Zwecke an Verbände u. Vereine	0	0	2	1	1	1	1	0
4600-7001	Zuschüsse f.lfd.Zwecke an Verbände u. Vereine	0	0	4	4	4	4	4	0
4600-7002	Zuschüsse f.lfd. Zwecke an Verbände	0	0	1	0	0	0	0	0

**Kommunale Finanzplanung**  
**3. Finanzplanwerte**  
**für die Jahre 2019 bis 2023**  
in 1000 €

Haushaltsstelle	Bezeichnung	Gesamt- einnahme- /ausgabe- bedarf	bisher bereit- gestellt	Lfd. Haushalts- jahr 2019	Planjahr 2020	1. 2. 3. Folgejahr			Folge- jahre
						2021	2022	2023	
<b>4601</b>	<b>Jugendzentrum Schloßmühle</b>								
4601-5000	Unterhalt der baulichen Anlagen - Bauamt	0	0	5	5	5	5	5	0
4601-5001	Unterhalt der baulichen Anlagen mutwillig verursachte Schäden	0	0	1	0	0	0	0	0
4601-5200	Verwaltungs- und Zweckausstattung	0	0	4	3	3	3	3	0
4601-5433	Vergütung an Reinigungsunternehmen	0	0	13	13	13	13	13	0
4601-6380	Veranstaltungsetat	0	0	8	6	8	8	8	0
4601-6520	Post- und Fernmeldegebühren	0	0	1	1	1	1	1	0
4601-6797	Verrechnungsleistungen-sonstige Bereiche	0	0	1	1	1	1	1	0
4601-6799	Innere Verrechnungen - Mieten	0	0	29	29	29	29	29	0
4601-7001	Zuschüsse f.lfd.Zwecke an soziale u.ä. Einricht.	0	0	85	95	95	95	95	0

**Kommunale Finanzplanung**  
**3. Finanzplanwerte**  
**für die Jahre 2019 bis 2023**  
in 1000 €

Haushaltsstelle	Bezeichnung	Gesamt- einnahme- /ausgabe- bedarf	bisher bereit- gestellt	Lfd. Haushalts- jahr 2019	Planjahr 2020	1. 2. 3. Folgejahr			Folge- jahre
						2021	2022	2023	
<b>4605</b>	<b>Öffentliche Kinderspiel- und Bolzplätze</b>								
4605-5100	Unterhalt der Grundstücke und Außenanlagen - Bauamt	0	0	2	5	5	5	5	0
4605-5101	Unterhalt der Grundstücke und Außenanlagen - Bauhof	0	0	6	6	6	6	6	0
4605-5200	Geräte -Beschaffung u. Unterhalt- für Sachbereich	0	0	12	12	12	12	12	0
4605-6794	Verrechnungsleistungen- Freianlagen	0	0	35	35	35	35	35	0
4605-6795	Verrechnungsleistungen- Gerätewartung	0	0	15	15	15	15	15	0

**Kommunale Finanzplanung**  
**3. Finanzplanwerte**  
**für die Jahre 2019 bis 2023**  
in 1000 €

Haushaltsstelle	Bezeichnung	Gesamt- einnahme- /ausgabe- bedarf	bisher bereit- gestellt	Lfd. Haushalts- jahr 2019	Planjahr 2020	1. 2. 3. Folgejahr			Folge- jahre
						2021	2022	2023	
<b>4640</b>	<b>Kindergarten Am Sommerkeller</b>								
4640-1100	Benutzungsgebühren und ähnliche Entgelte	0	0	90	39	56	56	56	0
4640-1110	Entgelt für Verpflegung	0	0	20	20	22	23	24	0
4640-1710	Zuweisungen für lfd. Zwecke vom Land	0	0	255	350	355	360	365	0
4640-4140	Beschäftigtenvergütung bis 2005 nur Angestellte	0	0	465	576	582	587	593	0
4640-4340	Beiträge zu Versorgungskassen für Beschäftigte bis 2005 nur Angestellte	0	0	37	46	47	47	48	0
4640-4440	Beiträge zur gesetzl. Sozialversicherung bis 2005 nur Angestellte	0	0	93	117	118	119	121	0
4640-4510	Arbeitsmedizinische Untersuchung	0	0	1	1	1	1	1	0
4640-5000	Unterhalt der baulichen Anlagen - Bauamt	0	0	10	10	5	5	5	0
4640-5001	Unterhalt der baulichen Anlagen - Bauhof	0	0	1	1	1	1	1	0
4640-5100	Unterhalt der Grundstücke und Außenanlagen - Bauamt	0	0	3	3	3	3	3	0
4640-5101	Unterhalt der Grundstücke und Außenanlagen - Bauhof	0	0	1	1	1	1	1	0
4640-5200	Geräte -Beschaffung und Unterhalt für Sachbereich	0	0	3	2	2	2	2	0
4640-5201	Gerätewartung und -reparaturen (Spielgeräte, Außengeräte)	0	0	1	1	1	1	1	0
4640-5301	Mieten und Pachten für Fotokopierer	0	0	1	1	1	1	1	0
4640-5400	Bewirtschaftungskosten -Unterhalt techn.	0	0	5	5	5	5	5	0

**Kommunale Finanzplanung**  
**3. Finanzplanwerte**  
**für die Jahre 2019 bis 2023**  
in 1000 €

Haushaltsstelle	Bezeichnung	Gesamt- einnahme- /ausgabe- bedarf	bisher bereit- gestellt	Lfd. Haushalts- jahr 2019	Planjahr 2020	1. 2. 3. Folgejahr			Folge- jahre
						2021	2022	2023	
	Anlagen-								
4640-5410	Haus- und Grundstückslasten - Grundsteuer, Müllgebühren, Kaminkehrer	0	0	1	1	1	1	1	0
4640-5420	Energiekosten - Heizung	0	0	5	3	3	3	3	0
4640-5430	Bewirtschaftungskosten- Reinigungsbedarf	0	0	2	2	2	2	2	0
4640-5433	Vergütung an Reinigungsunternehmen	0	0	35	35	35	35	35	0
4640-5440	Energiekosten - Strom	0	0	4	4	4	4	4	0
4640-5450	Verbrauchergebühren -Wasser- und Kanalgebühren-	0	0	1	2	2	2	2	0
4640-5460	Gebäudeversicherungen	0	0	1	1	1	1	1	0
4640-5620	Ausbildung und Fortbildung	0	0	5	5	5	5	5	0
4640-6210	Lehr- und Unterrichtsmaterial -Vorführ- u. Anschaumaterial-	0	0	5	5	5	5	5	0
4640-6230	Lehrerbücherei	0	0	1	1	1	1	1	0
4640-6381	Kosten der Verpflegung - Speisen	0	0	8	8	8	8	8	0
4640-6382	Kosten der Verpflegung - Getränke	0	0	5	4	4	4	4	0
4640-6500	Bürobedarf	0	0	2	2	2	2	2	0
4640-6510	Bücher und Zeitschriften	0	0	1	1	1	1	1	0
4640-6520	Post- und Fernmeldegebühren	0	0	1	1	1	1	1	0
4640-6620	Vermischte Ausgaben	0	0	1	1	1	1	1	0
4640-6793	Verrechnungsleistungen-bauliche Anlagen	0	0	3	3	3	3	3	0
4640-6794	Verrechnungsleistungen- Freianlagen	0	0	4	4	4	4	4	0
4640-6795	Verrechnungsleistungen- Gerätewartung	0	0	4	4	4	4	4	0
4640-6797	Verrechnungsleistungen-sonstige Bereiche	0	0	3	3	3	3	3	0

**Kommunale Finanzplanung**  
**3. Finanzplanwerte**  
**für die Jahre 2019 bis 2023**  
in 1000 €

Haushaltsstelle	Bezeichnung	Gesamt- einnahme- /ausgabe- bedarf	bisher bereit- gestellt	Lfd. Haushalts- jahr 2019	Planjahr 2020	1. 2. 3. Folgejahr			Folge- jahre
						2021	2022	2023	
4640-6800	Kalkulatorische Kosten - Abschreibungen-	0	0	13	13	13	13	13	0
4640-6850	Kalk. Kosten -Verzinsung des Anlagekapitals-	0	0	24	24	24	24	24	0

**Kommunale Finanzplanung**  
**3. Finanzplanwerte**  
**für die Jahre 2019 bis 2023**  
in 1000 €

Haushaltsstelle	Bezeichnung	Gesamt- einnahme- /ausgabe- bedarf	bisher bereit- gestellt	Lfd. Haushalts- jahr 2019	Planjahr 2020	1. 2. 3. Folgejahr			Folge- jahre
						2021	2022	2023	
<b>4641</b>	<b>Haus der kleinen Freunde - Farbkleckse</b>								
4641-1100	Benutzungsgebühren Kindergarten	0	0	45	20	20	20	20	0
4641-1104	Benutzungsgebühren Kinderkrippe	0	0	65	70	70	70	70	0
4641-1110	Entgelt für Verpflegung	0	0	30	35	35	35	35	0
4641-1621	Erstattungen vom Bezirk	0	0	17	0	0	0	0	0
4641-1710	Zuweisungen für lfd. Zwecke vom Land	0	0	260	350	355	360	365	0
4641-1712	Zuweisungen f. lfd. Zwecke vom Land (Kindergarten)	0	0	0	-6	0	0	0	6
4641-4140	Beschäftigtenvergütungen bis 2005 nur Angestellte	0	0	565	565	571	576	582	0
4641-4340	Beiträge zu Versorgungskassen für Beschäftigte bis 2005 nur Angestellte	0	0	45	45	45	46	46	0
4641-4440	Beiträge zur gesetzlichen Sozialversicherung bis 2005 nur Angestellte	0	0	110	110	111	112	113	0
4641-4510	Arbeitsmedizinische Untersuchung	0	0	1	1	1	1	1	0
4641-5000	Unterhalt der baulichen Anlagen - Bauamt	0	0	5	5	10	10	10	0
4641-5001	Unterhalt der baulichen Anlagen - Bauhof	0	0	1	1	1	1	1	0
4641-5100	Unterhalt der Grundstücke und Außenanlagen - Bauamt	0	0	3	3	3	3	3	0
4641-5101	Unterhalt der Grundstücke und Außenanlagen - Bauhof	0	0	1	1	1	1	1	0
4641-5200	Geräte -Beschaffung u.Unterhalt- für	0	0	4	2	2	2	2	0



**Kommunale Finanzplanung**  
**3. Finanzplanwerte**  
**für die Jahre 2019 bis 2023**  
in 1000 €

Haushaltsstelle	Bezeichnung	Gesamt- einnahme- /ausgabe- bedarf	bisher bereit- gestellt	Lfd. Haushalts- jahr 2019	Planjahr 2020	1. 2. 3. Folgejahr			Folge- jahre
						2021	2022	2023	
	Sachbereich								
4641-5201	Gerätewartung und -reparaturen (Spielgeräte, Außengeräte)	0	0	1	1	1	1	1	0
4641-5301	Mieten und Leasing von techn. Anlagen	0	0	2	2	2	2	2	0
4641-5410	Haus- und Grundstückslasten Grundsteuer, Müllgebühren, Kaminkehrer	0	0	2	2	2	2	2	0
4641-5430	Bewirtschaftungskosten - Reinigungsbedarf -	0	0	5	6	6	6	6	0
4641-5433	Vergütung an Reinigungsunternehmen	0	0	53	53	53	53	53	0
4641-5440	Energiekosten (Strom)	0	0	7	6	6	6	6	0
4641-5450	Wasser- und Kanalgebühren	0	0	2	2	2	2	2	0
4641-5460	Gebäudeversicherungen	0	0	3	3	3	3	3	0
4641-5620	Ausbildung und Fortbildung	0	0	7	8	8	7	7	0
4641-6210	Lehr- und Unterrichtsmaterial -Vorführ- u. Anschaumaterial-	0	0	5	5	5	5	5	0
4641-6230	Lehrerbücherei	0	0	2	2	2	2	2	0
4641-6380	Sonstige Verwaltungs- u. Betriebsausgaben	0	0	1	1	1	1	1	0
4641-6381	Kosten der Verpflegung - Speisen	0	0	40	55	55	55	55	0
4641-6382	Kosten der Verpflegung - Getränke	0	0	4	4	4	4	4	0
4641-6500	Bürobedarf	0	0	2	2	2	2	2	0
4641-6510	Bücher und Zeitschriften	0	0	2	2	2	2	2	0
4641-6520	Post- und Fernmeldegebühren	0	0	1	1	1	1	1	0
4641-6620	Vermischte Ausgaben	0	0	1	1	1	1	1	0
4641-6793	Innere Verrechnungen	0	0	1	1	1	1	1	0
4641-6794	Verrechnungsleistungen- Freianlagen	0	0	3	3	3	3	3	0

**Kommunale Finanzplanung**  
**3. Finanzplanwerte**  
**für die Jahre 2019 bis 2023**  
in 1000 €

Haushaltsstelle	Bezeichnung	Gesamt- einnahme- /ausgabe- bedarf	bisher bereit- gestellt	Lfd. Haushalts- jahr 2019	Planjahr 2020	1. 2. 3. Folgejahr			Folge- jahre
						2021	2022	2023	
4641-6795	Verrechnungsleistungen- Gerätewartung	0	0	2	2	2	2	2	0
4641-6797	Verrechnungsleistungen-sonstige Bereiche	0	0	2	2	2	2	2	0

**Kommunale Finanzplanung**  
**3. Finanzplanwerte**  
**für die Jahre 2019 bis 2023**  
in 1000 €

Haushaltsstelle	Bezeichnung	Gesamt- einnahme- /ausgabe- bedarf	bisher bereit- gestellt	Lfd. Haushalts- jahr 2019	Planjahr 2020	1. 2. 3. Folgejahr			Folge- jahre
						2021	2022	2023	
<b>4642</b>	<b>Integratives Kinderhaus Kapellenberg</b>								
4642-1100	Benutzungsgebühren Kindergarten	0	0	55	34	55	55	55	0
4642-1104	Benutzungsgebühren Kinderkrippe	0	0	83	100	120	120	120	0
4642-1110	Entgelt für Verpflegung	0	0	30	44	59	59	59	0
4642-1621	Erstattung vom Bezirk	0	0	35	51	52	53	54	0
4642-1710	Zuweisungen für lfd. Zwecke vom Land	0	0	360	570	714	720	727	0
	(Kindergarten)								
4642-1712	Zuweisungen f. lfd. Zwecke vom Land	0	0	-6	0	0	0	0	0
	(Kindergarten)								
4642-4140	Beschäftigtenvergütungen bis 2005 nur Angestellte	0	0	730	1.025	1.035	1.046	1.056	0
4642-4340	Beiträge zu Versorgungskassen für Beschäftigte bis 2005 nur Angestellte	0	0	60	80	81	82	82	0
4642-4440	Beiträge zur gesetzlichen Sozialversicherung bis 2005 nur Angestellte	0	0	142	205	207	209	211	0
4642-4510	Arbeitsmedizinische Untersuchung	0	0	2	2	2	2	2	0
4642-5000	Unterhalt der baulichen Anlagen - Bauamt	0	0	23	50	20	20	20	0
4642-5001	Unterhalt der baulichen Anlagen - Bauhof	0	0	1	1	1	1	1	0
4642-5100	Unterhalt der Grundstücke und Außenanlagen - Bauamt	0	0	5	20	5	5	5	0
4642-5101	Unterhalt der Grundstücke und Außenanlagen - Bauhof	0	0	1	1	1	1	1	0
4642-5200	Geräte -Beschaffung u. Unterhalt- für	0	0	4	6	7	7	7	0

**Kommunale Finanzplanung**  
**3. Finanzplanwerte**  
**für die Jahre 2019 bis 2023**  
in 1000 €

Haushaltsstelle	Bezeichnung	Gesamt- einnahme- /ausgabe- bedarf	bisher bereit- gestellt	Lfd. Haushalts- jahr 2019	Planjahr 2020	1. 2. 3. Folgejahr			Folge- jahre
						2021	2022	2023	
	Sachbereich								
4642-5201	Gerätewartung und -reparaturen (Spielgeräte, Außengeräte)	0	0	1	0	0	0	0	0
4642-5301	Mieten und Leasing von techn. Anlagen	0	0	2	1	1	1	1	0
4642-5410	Haus- und Grundstückslasten - Grundsteuer, Müllgebühren, Kaminkehrer	0	0	2	1	1	1	1	0
4642-5420	Energiekosten -Heizungsverbrauch-	0	0	4	5	7	7	7	0
4642-5430	Bewirtschaftungskosten - Reinigungsbedarf -	0	0	5	6	8	8	8	0
4642-5433	Vergütung an Reinigungsunternehmen	0	0	60	80	90	90	90	0
4642-5440	Energiekosten - Stromverbrauch -	0	0	4	4	6	6	6	0
4642-5450	Verbrauchergebühren -Wasser- und Kanalgebühren-	0	0	2	2	2	2	2	0
4642-5460	Gebäudeversicherungen (Gebäudebrand,- Elementar,-	0	0	1	1	1	1	1	0
4642-5620	Ausbildung und Fortbildung	0	0	9	10	10	10	10	0
4642-6210	Lehr- und Unterrichtsmaterial -Vorführ- u. Anschaumaterial-	0	0	3	5	5	5	5	0
4642-6230	Lehrerbücherei	0	0	2	3	3	3	3	0
4642-6380	Sonstige Verwaltungs- u. Betriebsausgaben	0	0	4	8	6	6	6	0
4642-6381	Kosten der Verpflegung - Speisen	0	0	42	50	84	84	84	0
4642-6382	Kosten der Verpflegung - Getränke	0	0	2	3	4	4	4	0
4642-6383	Handgeld für Verpflegung	0	0	1	1	1	1	1	0
4642-6385	Kosten Fachdienst	0	0	6	7	9	9	9	0

**Kommunale Finanzplanung**  
**3. Finanzplanwerte**  
**für die Jahre 2019 bis 2023**  
in 1000 €

Haushaltsstelle	Bezeichnung	Gesamt- einnahme- /ausgabe- bedarf	bisher bereit- gestellt	Lfd. Haushalts- jahr 2019	Planjahr 2020	1. 2. 3. Folgejahr			Folge- jahre
						2021	2022	2023	
4642-6500	Bürobedarf	0	0	2	3	3	3	3	0
4642-6510	Bücher und Zeitschriften	0	0	1	2	2	2	2	0
4642-6520	Post- und Fernmeldegebühren	0	0	1	1	1	1	1	0
4642-6550	Supervision	0	0	6	7	7	7	7	0
4642-6620	Vermischte Ausgaben - Kindergarten	0	0	1	1	1	1	1	0
4642-6793	Verrechnungsleistungen-bauliche Anlagen	0	0	4	3	3	3	3	0
4642-6794	Verrechnungsleistungen- Freianlagen	0	0	5	5	5	5	5	0
4642-6795	Verrechnungsleistungen- Gerätewartung	0	0	2	2	2	2	2	0
4642-6797	Verrechnungsleistungen-sonstige Bereiche	0	0	3	3	3	3	3	0
4642-6800	Kalkulatorische Kosten - Abschreibungen-	0	0	15	15	15	15	15	0
4642-6850	Kalk. Kosten -Verzinsung des Anlagekapitals-	0	0	51	51	51	51	51	0

**Kommunale Finanzplanung**  
**3. Finanzplanwerte**  
**für die Jahre 2019 bis 2023**  
in 1000 €

Haushaltsstelle	Bezeichnung	Gesamt- einnahme- /ausgabe- bedarf	bisher bereit- gestellt	Lfd. Haushalts- jahr 2019	Planjahr 2020	1. 2. 3. Folgejahr			Folge- jahre
						2021	2022	2023	
<b>4643</b>	<b>Kinderhorte</b>								
4643-1710	Zuweisungen für lfd. Zwecke vom Land	0	0	165	170	175	180	185	0
4643-5000	Unterhalt der baulichen Anlagen - Bauamt	0	0	10	5	5	5	5	0
4643-5001	Unterhalt der baulichen Anlagen - Bauhof	0	0	1	1	1	1	1	0
4643-5100	Unterhalt der Grundstücke und Außenanlagen - Bauamt	0	0	1	1	1	1	1	0
4643-5101	Unterhalt der Grundstücke und Außenanlagen - Bauhof	0	0	1	1	1	1	1	0
4643-5410	Haus- und Grundstückslasten Grundsteuer, Müllgebühren, Kaminkehrer	0	0	0	1	1	1	1	0
4643-5420	Energiekosten (Heizung)	0	0	9	7	7	7	7	0
4643-5440	Energiekosten (Strom)	0	0	3	3	3	3	3	0
4643-5450	Wasser- und Kanalgebühren	0	0	2	2	2	2	2	0
4643-5460	Gebäudeversicherungen	0	0	1	1	1	1	1	0
4643-6793	Verrechnungsleistungen-bauliche Anlagen	0	0	3	2	2	2	2	0
4643-6794	Verrechnungsleistungen-Freianlagen	0	0	5	2	2	2	2	0
4643-6797	Verrechnungsleistungen-sonstige Bereiche	0	0	4	4	4	4	4	0
4643-6799	Innere Verrechnungen	0	0	38	38	38	38	38	0
4643-7000	Zuschüsse f.lfd.Zwecke an Verbände u. Vereine	0	0	350	200	210	450	455	0
4643-7001	Zuschüsse f.lfd.Zwecke an soziale u.ä. Einricht.	0	0	60	80	80	100	110	0



**Kommunale Finanzplanung**  
**3. Finanzplanwerte**  
**für die Jahre 2019 bis 2023**  
in 1000 €

Haushaltsstelle	Bezeichnung	Gesamt- einnahme- /ausgabe- bedarf	bisher bereit- gestellt	Lfd. Haushalts- jahr 2019	Planjahr 2020	1. 2. 3. Folgejahr			Folge- jahre
						2021	2022	2023	
<b>4644</b>	<b>Gastkinder und Tagespflege</b>								
4644-1400	Mieten und Pachten	0	0	0	21	23	23	23	0
4644-1420	Mietnebenkosten - Pachtnebenkosten	0	0	0	11	12	12	12	0
4644-1711	Zuweisungen für lfd. Zwecke vom Land	0	0	200	150	140	130	120	0
4644-5000	Unterhalt der baulichen Anlagen - Bauamt	0	0	0	1	1	1	1	0
4644-5300	Mieten und Pachten für Grundstücke	0	0	0	35	35	35	35	0
4644-6720	Erstattungen an Gemeinden u. Gemeindeverbände	0	0	45	55	58	60	63	0
4644-6721	Erstattungen an Gemeinden Gastschulbeiträge u. ä.	0	0	400	270	268	265	263	0
4644-6793	Verrechnungsleistungen-bauliche Anlagen	0	0	0	1	1	1	1	0
4644-7001	Zuschüsse f.lfd.Zwecke an soziale u.ä. Einricht.	0	0	0	3	3	3	3	0



**Kommunale Finanzplanung**  
**3. Finanzplanwerte**  
**für die Jahre 2019 bis 2023**  
in 1000 €

Haushaltsstelle	Bezeichnung	Gesamt- einnahme- /ausgabe- bedarf	bisher bereit- gestellt	Lfd. Haushalts- jahr 2019	Planjahr 2020	1. 2. 3. Folgejahr			Folge- jahre
						2021	2022	2023	
<b>4645</b>	<b>Ferienbetreuung</b>								
4645-6380	Sonstige Verwaltungs- u. Betriebsausgaben	0	0	1	1	1	1	1	0
4645-7002	Zuschüsse f.lfd. Zwecke an Verbände u. Vereine	0	0	2	4	4	4	4	0

**Kommunale Finanzplanung**  
**3. Finanzplanwerte**  
**für die Jahre 2019 bis 2023**  
in 1000 €

Haushaltsstelle	Bezeichnung	Gesamt- einnahme- /ausgabe- bedarf	bisher bereit- gestellt	Lfd. Haushalts- jahr 2019	Planjahr 2020	1. 2. 3. Folgejahr			Folge- jahre
						2021	2022	2023	
<b>4646</b>	<b>Kitas in freigemeinnütziger Trägerschaft</b>								
4646-1400	Mieten und Pachten	0	0	28	28	28	28	28	0
4646-1420	Mietnebenkosten	0	0	11	14	14	14	14	0
4646-1710	Zuweisungen für lfd. Zwecke vom Land	0	0	215	290	295	300	305	0
4646-1711	Zuweisungen für lfd. Zwecke vom Land	0	0	220	314	316	318	320	0
4646-1712	Zuweisungen f. lfd. Zwecke vom Land	0	0	125	126	128	130	132	0
4646-1713	Zuweisungen f. lfd. Zwecke vom Land	0	0	170	187	189	191	193	0
4646-1714	Zuweisungen f. lfd. Zwecke vom Land	0	0	210	232	234	236	238	0
4646-1715	Zuweisungen f. lfd. Zwecke vom Land	0	0	0	11	51	53	55	0
4646-1770	Spenden von übrigen Bereichen, von Privaten	0	0	6	6	6	6	6	0
4646-5000	Unterhalt der baulichen Anlagen - Bauamt	0	0	15	15	8	8	8	0
4646-5001	Unterhalt der baulichen Anlagen - Bauhof	0	0	1	1	1	1	1	0
4646-5100	Unterhalt der Grundstücke und Außenanlagen - Bauamt	0	0	1	1	1	1	1	0
4646-5101	Unterhalt der Grundstücke und Außenanlagen - Bauhof	0	0	1	1	1	1	1	0
4646-5300	Mieten und Pachten	0	0	13	13	13	13	13	0
4646-5303	Mieten	0	0	55	56	56	56	56	0
4646-5420	Energiekosten (Heizung)	0	0	5	3	3	3	3	0
4646-5460	Gebäudeversicherungen	0	0	1	1	1	1	1	0
4646-6793	Verrechnungsleistungen-bauliche	0	0	4	3	3	3	3	0

**Kommunale Finanzplanung**  
**3. Finanzplanwerte**  
**für die Jahre 2019 bis 2023**  
in 1000 €

Haushaltsstelle	Bezeichnung	Gesamt- einnahme- /ausgabe- bedarf	bisher bereit- gestellt	Lfd. Haushalts- jahr 2019	Planjahr 2020	1. 2. 3. Folgejahr			Folge- jahre
						2021	2022	2023	
	Anlagen								
4646-6794	Verrechnungsleistungen- Freianlagen	0	0	1	1	1	1	1	0
4646-7000	Zuschüsse f.lfd.Zwecke an Verbände u. Vereine	0	0	385	480	485	490	495	0
4646-7001	Zuschüsse f.lfd.Zwecke an Verbände u. Vereine	0	0	390	519	524	528	533	0
4646-7002	Zuschüsse f.lfd. Zwecke an Verbände u. Vereine	0	0	250	430	450	455	460	0
4646-7003	Zuschüsse f. lfd. Zwecke an Verbände und Vereine	0	0	210	240	242	244	246	0
4646-7004	Zuschüsse f. lfd. Zwecke an Verbände und Vereine	0	0	305	345	350	355	360	0
4646-7005	Zuschüsse f. lfd. Zwecke an Verbände und Vereine	0	0	400	407	412	417	422	0
4646-7006	Zuschüsse f. lfd. Zwecke an Verbände und Vereine	0	0	0	30	85	87	89	0

**Kommunale Finanzplanung**  
**3. Finanzplanwerte**  
**für die Jahre 2019 bis 2023**  
in 1000 €

Haushaltsstelle	Bezeichnung	Gesamt- einnahme- /ausgabe- bedarf	bisher bereit- gestellt	Lfd. Haushalts- jahr 2019	Planjahr 2020	1. 2. 3. Folgejahr			Folge- jahre
						2021	2022	2023	
<b>4647</b>	<b>Netz für Kinder</b> <b>"Aus Kindern werden Leute</b> <b>e.V."</b>								
4647-1710	Zuweisungen für lfd. Zwecke vom Land	0	0	88	118	120	122	124	0
4647-7000	Personalkostenzuschuß	0	0	175	222	224	226	228	0
4647-7002	Zuschüsse f.lfd. Zwecke an Verbände u. Vereine	0	0	1	1	1	1	1	0

**Kommunale Finanzplanung**  
**3. Finanzplanwerte**  
**für die Jahre 2019 bis 2023**  
in 1000 €

Haushaltsstelle	Bezeichnung	Gesamt- einnahme- /ausgabe- bedarf	bisher bereit- gestellt	Lfd. Haushalts- jahr 2019	Planjahr 2020	1. 2. 3. Folgejahr			Folge- jahre
						2021	2022	2023	
<b>4648</b>	<b>Bienenkorb Mering</b>								
4648-7000	Zuschüsse f.lfd.Zwecke an Verbände u. Vereine	0	0	1	0	0	0	0	0
4648-7001	Zuschüsse f.lfd.Zwecke an soziale u.ä. Einricht.	0	0	20	55	55	55	55	0

**Kommunale Finanzplanung**  
**3. Finanzplanwerte**  
**für die Jahre 2019 bis 2023**  
in 1000 €

Haushaltsstelle	Bezeichnung	Gesamt- einnahme- /ausgabe- bedarf	bisher bereit- gestellt	Lfd. Haushalts- jahr 2019	Planjahr 2020	1. 2. 3. Folgejahr			Folge- jahre
						2021	2022	2023	
<b>4700</b>	<b>Förderung der Wohlfahrtspflege Fremde Einrichtungen</b>								
4700-7001	Zuschüsse f.lfd.Zwecke an soziale u.ä. Einricht.	0	0	6	2	2	2	2	0

**Kommunale Finanzplanung**  
**3. Finanzplanwerte**  
**für die Jahre 2019 bis 2023**  
in 1000 €

Haushaltsstelle	Bezeichnung	Gesamt- einnahme- /ausgabe- bedarf	bisher bereit- gestellt	Lfd. Haushalts- jahr 2019	Planjahr 2020	1. 2. 3. Folgejahr			Folge- jahre
						2021	2022	2023	
<b>4701</b>	<b>Seniorenachmittag Volksfest Mering</b>								
4701-7000	Zuschüsse f.lfd.Zwecke an Verbände u. Vereine	0	0	7	0	12	12	12	0

**Kommunale Finanzplanung**  
**3. Finanzplanwerte**  
**für die Jahre 2019 bis 2023**  
in 1000 €

Haushaltsstelle	Bezeichnung	Gesamt- einnahme- /ausgabe- bedarf	bisher bereit- gestellt	Lfd. Haushalts- jahr 2019	Planjahr 2020	1. 2. 3. Folgejahr			Folge- jahre
						2021	2022	2023	
<b>5400</b>	<b>Ambulante Kranken- und Altenpflege</b>								
5400-6380	Sonstige Verwaltungs- und Betriebsausgaben	0	0	7	7	7	7	7	0
5400-6610	Mitgliedsbeiträge an Verbände, Vereine und dgl.	0	0	1	1	1	1	1	0
5400-7000	Zuschüsse f.f.d.Zwecke an Verbände u. Vereine	0	0	30	26	26	26	26	0
5400-7177	Dienstleistungen als Zuschuß	0	0	1	1	1	1	1	0



**Kommunale Finanzplanung**  
**3. Finanzplanwerte**  
**für die Jahre 2019 bis 2023**  
in 1000 €

Haushaltsstelle	Bezeichnung	Gesamt- einnahme- /ausgabe- bedarf	bisher bereit- gestellt	Lfd. Haushalts- jahr 2019	Planjahr 2020	1. 2. 3. Folgejahr			Folge- jahre
						2021	2022	2023	
<b>5500</b>	<b>Örtliche Vereine</b>								
5500-1100	Benutzungsgebühren und ähnliche Entgelte	0	0	20	25	25	25	25	0
5500-6720	Erstattungen an Gemeinden und Gemeindeverbände	0	0	55	55	55	55	55	0
5500-6797	Verrechnungsleistungen-sonstige Bereiche	0	0	1	1	1	1	1	0
5500-7000	Zuschüsse f.lfd.Zwecke an Verbände u. Vereine	0	0	65	52	52	52	52	0
5500-7001	Zuschüsse für lfd. Zwecke	0	0	1	1	1	1	1	0
5500-7002	Zuschüsse f.lfd. Zwecke an Verbände u. Vereine	0	0	60	80	60	60	60	0

**Kommunale Finanzplanung**  
**3. Finanzplanwerte**  
**für die Jahre 2019 bis 2023**  
in 1000 €

Haushaltsstelle	Bezeichnung	Gesamt- einnahme- /ausgabe- bedarf	bisher bereit- gestellt	Lfd. Haushalts- jahr 2019	Planjahr 2020	1. 2. 3. Folgejahr			Folge- jahre
						2021	2022	2023	
<b>5600</b>	<b>Freisportanlage</b>								
5600-1620	Erstattungen von Ausgaben des VwHh von  Gemeinden und Gemeindeverbänden	0	0	9	8	8	8	8	0
5600-1699	Innere Verrechnungen	0	0	5	5	5	5	5	0
5600-5000	Unterhalt der baulichen Anlagen - Bauamt	0	0	5	15	5	5	5	0
5600-5100	Unterhalt der Grundstücke und Außenanlagen - Bauamt	0	0	8	5	15	5	5	0
5600-5101	Unterhalt der Grundstücke und Außenanlagen - Bauhof	0	0	4	4	4	4	4	0
5600-5102	Unterhalt der Grundstücke und Außenanlage - Kämmerei	0	0	8	8	8	8	8	0
5600-5200	Geräte,Ausstattungs- und Ausrüstungsgegenstände,	0	0	2	2	2	2	2	0
5600-5300	Pachten für Freiflächen	0	0	4	4	4	4	4	0
5600-5400	Bewirtschaftungskosten -Unterhalt techn.  Anlagen-	0	0	0	1	1	1	1	0
5600-5410	Haus- und Grundstückslasten -  Müllgebühren	0	0	1	0	0	0	0	0
5600-5460	Gebäudeversicherungen	0	0	1	1	1	1	1	0
5600-6793	Verrechnungsleistungen-bauliche Anlagen	0	0	1	2	2	1	1	0
5600-6794	Verrechnungsleistungen- Freianlagen	0	0	40	35	35	35	35	0
5600-6795	Verrechnungsleistungen- Gerätewartung	0	0	1	1	1	1	1	0
5600-6797	Verrechnungsleistungen-sonstige Bereiche	0	0	1	1	1	1	1	0



**Kommunale Finanzplanung**  
**3. Finanzplanwerte**  
**für die Jahre 2019 bis 2023**  
in 1000 €

Haushaltsstelle	Bezeichnung	Gesamt- einnahme- /ausgabe- bedarf	bisher bereit- gestellt	Lfd. Haushalts- jahr 2019	Planjahr 2020	1. 2. 3. Folgejahr			Folge- jahre
						2021	2022	2023	
<b>5601</b>	<b>Schießsportanlage</b>								
5601-6794	Verrechnungsleistungen- Freianlagen	0	0	1	1	1	1	1	0

**Kommunale Finanzplanung**  
**3. Finanzplanwerte**  
**für die Jahre 2019 bis 2023**  
in 1000 €

Haushaltsstelle	Bezeichnung	Gesamt- einnahme- /ausgabe- bedarf	bisher bereit- gestellt	Lfd. Haushalts- jahr 2019	Planjahr 2020	1. 2. 3. Folgejahr			Folge- jahre
						2021	2022	2023	
<b>5602</b>	<b>Eduard-Ettensberger-Halle</b>								
5602-1100	Benutzungsgebühren und ähnliche Entgelte	0	0	37	37	37	37	37	0
5602-1620	Erstattungen von Ausgaben des Verwaltungshaushalts vom Landkreis	0	0	16	16	16	16	16	0
5602-1660	Erstattungen von Ausgaben des Verwaltungshaushalts vom Turnverein Mering e.V.	0	0	2	2	2	2	2	0
5602-1691	Hallennutzung zur Verrechnung	0	0	6	6	6	6	6	0
5602-4140	Beschäftigtenvergütungen bis 2005 Angestellte	0	0	41	43	43	44	44	0
5602-4340	Beiträge zu Versorgungskassen für Beschäftigte (Beiträge zur ZVK) bis 2005 Angestellte	0	0	4	4	4	4	4	0
5602-4440	Beiträge zur gesetzlichen Sozialversicherung für Beschäftigte bis 2005 Angestellte	0	0	8	9	9	9	9	0
5602-5000	Unterhalt der baulichen Anlagen - Bauamt	0	0	25	25	25	25	25	0
5602-5200	Geräte, Ausrüstungs- und Ausrüstungsgegenstände	0	0	3	3	3	3	3	0
5602-5400	Bewirtschaftungskosten -Unterhalt techn.Anlagen-	0	0	20	20	20	20	20	0
5602-5410	Haus- und Grundstückslasten - Müllgebühren, Kaminkehrer	0	0	2	2	2	2	2	0
5602-5420	Energiekosten (Heizung)	0	0	20	10	10	10	10	0
5602-5430	Bewirtschaftungskosten -	0	0	0	1	1	1	1	0

**Kommunale Finanzplanung**  
**3. Finanzplanwerte**  
**für die Jahre 2019 bis 2023**  
in 1000 €

Haushaltsstelle	Bezeichnung	Gesamt- einnahme- /ausgabe- bedarf	bisher bereit- gestellt	Lfd. Haushalts- jahr 2019	Planjahr 2020	1. 2. 3. Folgejahr			Folge- jahre
						2021	2022	2023	
	Reinigungsbedarf -								
5602-5433	Vergütung an Reinigungsunternehmen	0	0	25	25	25	25	25	0
5602-5440	Energiekosten (Strom)	0	0	6	1	1	1	1	0
5602-5460	Gebäudeversicherungen	0	0	3	3	3	3	3	0
5602-5620	Ausbildung und Fortbildung	0	0	1	0	0	0	0	0
5602-6720	Erstattungen an Gemeinden/Gemeindeverb.	0	0	30	31	31	31	31	0
5602-6780	Erstattungen an den übrigen Bereich	0	0	15	12	12	12	12	0
5602-6793	Verrechnungsleistungen-bauliche Anlagen	0	0	1	1	1	1	1	0

**Kommunale Finanzplanung**  
**3. Finanzplanwerte**  
**für die Jahre 2019 bis 2023**  
in 1000 €

Haushaltsstelle	Bezeichnung	Gesamt- einnahme- /ausgabe- bedarf	bisher bereit- gestellt	Lfd. Haushalts- jahr 2019	Planjahr 2020	1. 2. 3. Folgejahr			Folge- jahre
						2021	2022	2023	
<b>5610</b>	<b>Sportheim</b>								
5610-5000	Unterhalt der baulichen Anlagen - Bauamt	0	0	4	2	2	2	2	0
5610-5100	Unterhalt der Grundstücke und Außenanlagen - Bauamt	0	0	1	1	1	1	1	0
5610-5101	Unterhalt der Grundstücke und Außenanlagen - Bauhof	0	0	1	1	1	1	1	0
5610-5410	Haus- und Grundstückslasten - Kaminkehrer	0	0	1	1	1	1	1	0
5610-5420	Energiekosten -Heizungsverbrauch-	0	0	11	9	9	9	9	0
5610-5440	Energiekosten - Stromverbrauch -	0	0	8	6	6	6	6	0
5610-5450	Verbrauchergebühren -Wasser- und Kanalgebühren-	0	0	11	13	18	18	18	0
5610-5460	Gebäudeversicherungen (Gebäudebrand,- Elementar,-	0	0	1	1	1	1	1	0
5610-6793	Verrechnungsleistungen-bauliche Anlagen	0	0	1	1	1	1	1	0
5610-6794	Verrechnungsleistungen- Freianlagen	0	0	1	1	1	1	1	0

**Kommunale Finanzplanung**  
**3. Finanzplanwerte**  
**für die Jahre 2019 bis 2023**  
in 1000 €

Haushaltsstelle	Bezeichnung	Gesamt- einnahme- /ausgabe- bedarf	bisher bereit- gestellt	Lfd. Haushalts- jahr 2019	Planjahr 2020	1. 2. 3. Folgejahr			Folge- jahre
						2021	2022	2023	
<b>5700</b>	<b>Freibad Zettlerstraße</b>								
5700-1100	Benutzungsgebühren und ähnliche Entgelte	0	0	10	10	10	10	10	0
5700-1400	Mieten und Pachten	0	0	1	1	1	1	1	0
5700-1420	Mietnebenkosten	0	0	1	1	1	1	1	0
5700-4093	Ehrenamtliche Tätigkeit	0	0	1	2	2	2	2	0
5700-4140	Beschäftigtenvergütungen bis 2005 Angestellte	0	0	47	47	47	48	48	0
5700-4340	Beiträge zu Versorgungskassen für Beschäftigte (Beiträge zur ZVK) bis 2005 Angestellte	0	0	4	4	4	4	4	0
5700-4440	Beiträge zur gesetzlichen Sozialversicherung für Beschäftigte bis 2005 Angestellte	0	0	9	9	9	9	9	0
5700-5000	Unterhalt der baulichen Anlagen - Bauamt	0	0	60	20	20	20	20	0
5700-5001	Unterhalt der baulichen Anlagen - Bauhof	0	0	1	1	1	1	1	0
5700-5100	Unterhalt der Grundstücke und Außenanlagen - Bauamt	0	0	10	10	10	10	10	0
5700-5101	Unterhalt der Grundstücke und Außenanlagen - Bauhof	0	0	2	2	2	2	2	0
5700-5200	Geräte, Ausstattungs- und Ausrüstungsgegenstände,	0	0	3	5	5	5	5	0
5700-5400	Unterhalt der technischen Anlageteile	0	0	5	15	10	10	10	0
5700-5401	Kosten der Betriebstechnik Material f. Desinfekt.	0	0	18	20	20	20	20	0
5700-5410	Haus- und Grundstückslasten -	0	0	2	2	2	2	2	0



**Kommunale Finanzplanung**  
**3. Finanzplanwerte**  
**für die Jahre 2019 bis 2023**  
in 1000 €

Haushaltsstelle	Bezeichnung	Gesamt- einnahme- /ausgabe- bedarf	bisher bereit- gestellt	Lfd. Haushalts- jahr 2019	Planjahr 2020	1. 2. 3. F o l g e j a h r			Folge- jahre
						2021	2022	2023	
	Grundsteuer, Müllgebühren, Kaminkehrer								
5700-5430	Bewirtschaftungskosten - Reinigungsbedarf -	0	0	2	2	2	2	2	0
5700-5440	Energiekosten - Stromverbrauch -	0	0	16	12	12	12	12	0
5700-5450	Verbrauchergebühren -Wasser- und Kanalgebühren-	0	0	15	10	10	10	10	0
5700-6380	Sonstige Verwaltungs- u. Betriebsausgaben	0	0	1	1	1	1	1	0
5700-6520	Post- und Fernmeldegebühren	0	0	5	1	1	1	1	0
5700-6550	Sachverständigen-,Gerichts- und ähnliche Kosten	0	0	2	3	3	3	3	0
5700-6793	Verrechnungsleistungen-bauliche Anlagen	0	0	2	2	2	2	2	0
5700-6794	Verrechnungsleistungen- Freianlagen	0	0	50	50	50	50	50	0
5700-6795	Verrechnungsleistungen- Gerätewartung	0	0	20	20	20	20	20	0

**Kommunale Finanzplanung**  
**3. Finanzplanwerte**  
**für die Jahre 2019 bis 2023**  
in 1000 €

Haushaltsstelle	Bezeichnung	Gesamt- einnahme- /ausgabe- bedarf	bisher bereit- gestellt	Lfd. Haushalts- jahr 2019	Planjahr 2020	1. 2. 3. Folgejahr			Folge- jahre
						2021	2022	2023	
<b>5800</b>	<b>Öffentl. Plätze und Anlagen</b>								
5800-5100	Unterhalt der Grundstücke und Außenanlagen - Bauamt	0	0	10	1	1	1	1	0
5800-5101	Unterhalt der Wasserspiele	0	0	3	3	3	3	3	0
5800-5102	Unterhalt der Grundstücke und Außenanlagen - Bauhof	0	0	22	22	22	22	22	0
5800-5410	Bewirtschaftungskosten - Müllgebühren	0	0	3	0	0	0	0	0
5800-6355	Verbrauchergebühren -Wasser; Kanal u.ä.-	0	0	2	2	2	2	2	0
5800-6793	Verrechnungsleistungen-bauliche Anlagen	0	0	1	1	1	1	1	0
5800-6794	Verrechnungsleistungen- Freianlagen	0	0	180	150	160	160	160	0
5800-6795	Verrechnungsleistungen- Gerätewartung	0	0	6	6	6	6	6	0

**Kommunale Finanzplanung**  
**3. Finanzplanwerte**  
**für die Jahre 2019 bis 2023**  
in 1000 €

Haushaltsstelle	Bezeichnung	Gesamt- einnahme- /ausgabe- bedarf	bisher bereit- gestellt	Lfd. Haushalts- jahr 2019	Planjahr 2020	1. 2. 3. Folgejahr			Folge- jahre
						2021	2022	2023	
<b>5900</b>	<b>Kleingartenanlagen; Erholungsgebieteverein Augsburg e.V.</b>								
5900-1410	Pachten-Weiterverpachtung	0	0	4	4	4	4	4	0
5900-5300	Mieten und Pachten	0	0	4	4	4	4	4	0
5900-6610	Mitgliedsbeiträge an Verbände, Vereine und dgl.	0	0	6	5	5	5	5	0

**Kommunale Finanzplanung**  
**3. Finanzplanwerte**  
**für die Jahre 2019 bis 2023**  
in 1000 €

Haushaltsstelle	Bezeichnung	Gesamt- einnahme- /ausgabe- bedarf	bisher bereit- gestellt	Lfd. Haushalts- jahr 2019	Planjahr 2020	1. 2. 3. Folgejahr			Folge- jahre
						2021	2022	2023	
<b>6000</b>	<b>Technische Bauabteilung</b>								
6000-1586	Investitionsleistungen zu Verrechnung	0	0	1	1	1	1	1	0
6000-1631	Erstattungen vom Abwasserzweckverband	0	0	3	2	2	2	2	0
	Obere Paar								
6000-4140	Beschäftigtenvergütungen bis 2005 nur Angestellte	0	0	250	261	264	266	269	0
6000-4340	Beiträge zu Versorgungskassen für Beschäftigte bis 2005 nur Angestellte	0	0	21	21	21	21	22	0
6000-4440	Beiträge zur gesetzlichen Sozialversicherung bis 2005 nur Angestellte	0	0	44	45	46	46	47	0
6000-4510	Arbeitsmedizinische Untersuchung	0	0	1	1	1	1	1	0
6000-5200	Geräte,Ausstattungs- und Ausrüstungsgegenstände,	0	0	1	1	1	1	1	0
6000-5500	Haltung von Fahrzeugen	0	0	2	2	2	2	2	0
6000-5510	Steuern, Versicherungen für Fahrzeuge	0	0	1	1	1	1	1	0
6000-5520	Betriebsstoffe für Fahrzeuge	0	0	2	2	2	2	2	0
6000-5620	Ausbildung und Fortbildung	0	0	4	4	4	4	4	0
6000-6375	Pflege der Software	0	0	5	5	5	5	5	0
6000-6500	Bürobedarf	0	0	1	1	1	1	1	0
6000-6510	Bücher und Zeitschriften	0	0	2	2	2	2	2	0
6000-6520	Fernmeldegebühren - Mobiltelefon	0	0	1	1	1	1	1	0
6000-6550	Sachverständigen-,Gerichts- und ähnliche Kosten	0	0	1	3	3	3	3	0
6000-6730	Erstattungen von Ausgaben	0	0	3	3	3	3	3	0

**Kommunale Finanzplanung**  
**3. Finanzplanwerte**  
**für die Jahre 2019 bis 2023**  
in 1000 €

Haushaltsstelle	Bezeichnung	Gesamt- einnahme- /ausgabe- bedarf	bisher bereit- gestellt	Lfd. Haushalts- jahr 2019	Planjahr 2020	1.	2.	3.	Folge- jahre
						Folgejahr			
						2021	2022	2023	

**Kommunale Finanzplanung**  
**3. Finanzplanwerte**  
**für die Jahre 2019 bis 2023**  
in 1000 €

Haushaltsstelle	Bezeichnung	Gesamt- einnahme- /ausgabe- bedarf	bisher bereit- gestellt	Lfd. Haushalts- jahr 2019	Planjahr 2020	1. 2. 3. Folgejahr			Folge- jahre
						2021	2022	2023	
<b>6100</b>	<b>Orts- und Regionalplanung</b>								
6100-1710	Zuweisungen für lfd. Zwecke vom Land	0	0	125	136	0	0	0	0
6100-6550	Sachverständigen-, Gerichts- und ähnliche Kosten	0	0	220	227	0	0	0	0
6100-6551	Kosten der Bauleitplanung	0	0	170	86	100	80	100	0
6100-6620	Vermischte Ausgaben	0	0	1	1	1	1	1	0

**Kommunale Finanzplanung**  
**3. Finanzplanwerte**  
**für die Jahre 2019 bis 2023**  
in 1000 €

Haushaltsstelle	Bezeichnung	Gesamt- einnahme- /ausgabe- bedarf	bisher bereit- gestellt	Lfd. Haushalts- jahr 2019	Planjahr 2020	1. 2. 3. Folgejahr			Folge- jahre
						2021	2022	2023	
<b>6120</b>	<b>Vermessung; Liegenschaftskataster</b>								
6120-1100	Benutzungsgebühren und ähnliche Entgelte	0	0	2	4	2	2	2	0
6120-1300	Verkaufserlöse	0	0	1	2	1	1	1	0
6120-4000	Aufwandsentschädigung f. ehrenamtl. Tätigkeiten	0	0	3	3	3	3	3	0
6120-5200	Geräte; Materialien	0	0	2	2	2	2	2	0
6120-6360	Kosten des Liegenschaftskataster	0	0	6	6	6	6	6	0
6120-6550	Sachverständigen-, Gerichts- und ähnliche Kosten	0	0	2	2	2	2	2	0

**Kommunale Finanzplanung**  
**3. Finanzplanwerte**  
**für die Jahre 2019 bis 2023**  
in 1000 €

Haushaltsstelle	Bezeichnung	Gesamt- einnahme- /ausgabe- bedarf	bisher bereit- gestellt	Lfd. Haushalts- jahr 2019	Planjahr 2020	1. 2. 3. Folgejahr			Folge- jahre
						2021	2022	2023	
<b>6300</b>	<b>Gemeindestraßen</b>								
6300-1110	Gebühr für Sondernutzung	0	0	6	6	6	6	6	0
6300-1500	Sonstige Verwaltungs- und Betriebseinnahmen	0	0	1	1	1	1	1	0
6300-1710	Zuweisungen für lfd. Zwecke vom Land	0	0	120	120	120	120	120	0
6300-5100	Unterhalt der Grundstücke und Außenanlagen - Bauamt	0	0	507	350	350	350	350	0
6300-5101	Verkehrsbeschilderung	0	0	15	15	15	15	15	0
6300-5102	Unterhalt der Grundstücke und Außenanlagen - Bauhof	0	0	35	35	35	35	35	0
6300-5110	Winterdienst-Streumaterial	0	0	30	30	50	50	50	0
6300-5120	Wartung der Verkehrsampelanlagen	0	0	25	250	25	25	25	0
6300-5400	Bewirtschaftungskosten - Verkehrsampeln.	0	0	7	7	7	7	7	0
6300-5401	Bewirtschaftungsk. - Straßenentwässerung	0	0	2	0	0	0	0	0
6300-5410	Haus- und Grundstückslasten - Müllgebühren	0	0	2	0	0	0	0	0
6300-5433	Vergütung an Reinigungsunternehmen	0	0	4	4	4	4	4	0
6300-6550	Sachverständigen-,Gerichts- und ähnliche Kosten	0	0	10	10	8	8	8	0
6300-6791	Innere Verrechn.,Einleitungsgeb.f. Straßenentw.	0	0	283	283	283	283	283	0
6300-6794	Verrechnungsleistungen- Freianlagen	0	0	190	180	180	180	180	0
6300-6797	Verrechnungsleistungen-sonstige Bereiche	0	0	15	15	15	15	15	0



**Kommunale Finanzplanung**  
**3. Finanzplanwerte**  
**für die Jahre 2019 bis 2023**  
in 1000 €

Haushaltsstelle	Bezeichnung	Gesamt- einnahme- /ausgabe- bedarf	bisher bereit- gestellt	Lfd. Haushalts- jahr 2019	Planjahr 2020	1. 2. 3. Folgejahr			Folge- jahre
						2021	2022	2023	
<b>6700</b>	<b>Straßenbeleuchtung und - reinigung</b>								
6700-5100	Unterhalt der Grundstücke und Außenanlagen - Bauamt	0	0	145	70	<b>70</b>	<b>70</b>	<b>70</b>	0
6700-5101	Unterhalt der Grundstücke und Außenanlagen - Bauhof	0	0	45	40	<b>40</b>	<b>40</b>	<b>40</b>	0
6700-5810	Betriebsausgaben	0	0	120	120	<b>120</b>	<b>120</b>	<b>120</b>	0
6700-6794	Verrechnungsleistungen- Freianlagen	0	0	38	38	<b>38</b>	<b>38</b>	<b>38</b>	0

**Kommunale Finanzplanung**  
**3. Finanzplanwerte**  
**für die Jahre 2019 bis 2023**  
in 1000 €

Haushaltsstelle	Bezeichnung	Gesamt- einnahme- /ausgabe- bedarf	bisher bereit- gestellt	Lfd. Haushalts- jahr 2019	Planjahr 2020	1. 2. 3. Folgejahr			Folge- jahre
						2021	2022	2023	
<b>6750</b>	<b>Straßenreinigung</b>								
6750-6362	Einsatz von Privatunternehmer	0	0	18	20	<b>20</b>	<b>20</b>	<b>20</b>	0
6750-6794	Verrechnungsleistungen- Freianlagen	0	0	115	120	<b>120</b>	<b>120</b>	<b>120</b>	0

**Kommunale Finanzplanung**  
**3. Finanzplanwerte**  
**für die Jahre 2019 bis 2023**  
in 1000 €

Haushaltsstelle	Bezeichnung	Gesamt- einnahme- /ausgabe- bedarf	bisher bereit- gestellt	Lfd. Haushalts- jahr 2019	Planjahr 2020	1. 2. 3. Folgejahr			Folge- jahre
						2021	2022	2023	
<b>6751</b>	<b>Winterdienst</b>								
6751-6794	Verrechnungsleistungen- Freianlagen	0	0	130	100	130	130	130	0

**Kommunale Finanzplanung**  
**3. Finanzplanwerte**  
**für die Jahre 2019 bis 2023**  
in 1000 €

Haushaltsstelle	Bezeichnung	Gesamt- einnahme- /ausgabe- bedarf	bisher bereit- gestellt	Lfd. Haushalts- jahr 2019	Planjahr 2020	1. 2. 3. Folgejahr			Folge- jahre
						2021	2022	2023	
<b>6800</b>	<b>Garagen, Park- und Stellplätze</b>								
6800-1100	Benutzungsgebühren und ähnliche Entgelte	0	0	20	20	20	20	20	0
6800-1400	Stellplatzmiete	0	0	5	5	5	5	5	0
6800-5100	Unterhalt der Grundstücke und Außenanlagen - Bauamt	0	0	1	1	1	1	1	0
6800-5101	Unterhalt der Grundstücke und Außenanlagen - Bauhof	0	0	2	2	2	2	2	0
6800-5200	Wartung der Parkautomaten	0	0	1	1	1	1	1	0
6800-6380	Sonstige Verwaltungs- u. Betriebsausgaben	0	0	0	1	1	1	1	0
6800-6794	Verrechnungsleistungen-Freianlagen	0	0	18	18	18	18	18	0

**Kommunale Finanzplanung**  
**3. Finanzplanwerte**  
**für die Jahre 2019 bis 2023**  
in 1000 €

Haushaltsstelle	Bezeichnung	Gesamt- einnahme- /ausgabe- bedarf	bisher bereit- gestellt	Lfd. Haushalts- jahr 2019	Planjahr 2020	1. 2. 3. Folgejahr			Folge- jahre
						2021	2022	2023	
<b>6900</b>	<b>Ausbau und Unterhalt der Gewässer</b>								
6900-1710	Zuweisungen für lfd. Zwecke vom Land	0	0	2	1	1	1	1	0
6900-5100	Unterhalt der Grundstücke und Außenanlagen - Bauamt	0	0	5	45	5	5	5	0
6900-5101	Unterhalt-Kostenanteil Gewässer II. Ordnung	0	0	5	15	2	2	2	0
6900-6550	Sachverständigen-,Gerichts- und ähnliche Kosten	0	0	2	1	1	1	1	0
6900-6794	Verrechnungsleistungen- Freianlagen	0	0	5	4	4	4	4	0

**Kommunale Finanzplanung**  
**3. Finanzplanwerte**  
**für die Jahre 2019 bis 2023**  
in 1000 €

Haushaltsstelle	Bezeichnung	Gesamt- einnahme- /ausgabe- bedarf	bisher bereit- gestellt	Lfd. Haushalts- jahr 2019	Planjahr 2020	1. 2. 3. Folgejahr			Folge- jahre
						2021	2022	2023	
<b>6910</b>	<b>Hochwasserschutz</b>								
6910-5100	Unterhalt der Grundstücke und Außenanlagen - Bauamt	0	0	1	0	0	0	0	0
6910-6550	Sachverständigen-,Gerichts- und ähnliche Kosten	0	0	2	2	2	2	2	0

**Kommunale Finanzplanung**  
**3. Finanzplanwerte**  
**für die Jahre 2019 bis 2023**  
in 1000 €

Haushaltsstelle	Bezeichnung	Gesamt- einnahme- /ausgabe- bedarf	bisher bereit- gestellt	Lfd. Haushalts- jahr 2019	Planjahr 2020	1. 2. 3. Folgejahr			Folge- jahre
						2021	2022	2023	
<b>7000</b>	<b>Abwasserbeseitigung</b>								
7000-1100	Benutzungsgebühren und ähnliche Entgelte	0	0	1.150	1.300	<b>1.300</b>	<b>1.300</b>	<b>1.300</b>	0
7000-1691	Innere Verrechng., Einleitungsgeb.f. Straßenent.	0	0	283	283	<b>283</b>	<b>283</b>	<b>283</b>	0
7000-5100	Unterhalt des Kanalnetzes - Bauamt	0	0	800	500	<b>500</b>	<b>500</b>	<b>500</b>	0
7000-5101	Unterhalt des Kanalnetzes - Bauhof	0	0	5	5	<b>5</b>	<b>5</b>	<b>5</b>	0
7000-5400	Bewirtschaftungskosten	0	0	13	9	<b>9</b>	<b>9</b>	<b>9</b>	0
7000-6350	Kosten der Betriebstechnik	0	0	25	27	<b>25</b>	<b>25</b>	<b>25</b>	0
7000-6375	Pflege der Software	0	0	1	1	<b>1</b>	<b>1</b>	<b>1</b>	0
7000-6440	Abwasserabgabe	0	0	1	1	<b>1</b>	<b>1</b>	<b>1</b>	0
7000-6550	Sachverständigen-, Gerichts- und ähnliche Kosten	0	0	10	5	<b>3</b>	<b>3</b>	<b>3</b>	0
7000-6790	Innere Verrechnungen - Verwaltungskosten-	0	0	99	83	<b>83</b>	<b>83</b>	<b>83</b>	0
7000-6794	Verrechnungsleistungen- Freianlagen	0	0	20	15	<b>15</b>	<b>15</b>	<b>15</b>	0
7000-6800	Kalkulatorische Kosten - Abschreibungen-	0	0	294	294	<b>294</b>	<b>294</b>	<b>294</b>	0
7000-6850	Kalkulatorische Kosten -Verzinsung d. Kapitals-	0	0	153	153	<b>153</b>	<b>153</b>	<b>153</b>	0
7000-7130	Betriebskostenumlage an den AWOP	0	0	480	540	<b>560</b>	<b>580</b>	<b>600</b>	0

**Kommunale Finanzplanung**  
**3. Finanzplanwerte**  
**für die Jahre 2019 bis 2023**  
in 1000 €

Haushaltsstelle	Bezeichnung	Gesamt- einnahme- /ausgabe- bedarf	bisher bereit- gestellt	Lfd. Haushalts- jahr 2019	Planjahr 2020	1. 2. 3. Folgejahr			Folge- jahre
						2021	2022	2023	
<b>7001</b>	<b>Öffentliche WC-Anlagen</b>								
7001-5000	Unterhalt der baulichen Anlagen - Bauamt	0	0	3	3	3	3	3	0
7001-5433	Vergütung an Reinigungsunternehmen	0	0	12	13	13	13	13	0
7001-6353	Bewirtschaftungsk. Reinigung und Desinfektion	0	0	1	1	1	1	1	0
7001-6354	Energiekosten -Stromverbrauch-	0	0	5	6	6	6	6	0
7001-6355	Verbrauchergebühren -Wasser; Kanal u.ä.-	0	0	2	2	2	2	2	0
7001-6793	Verrechnungsleistungen-bauliche Anlagen	0	0	1	1	1	1	1	0



**Kommunale Finanzplanung**  
**3. Finanzplanwerte**  
**für die Jahre 2019 bis 2023**  
in 1000 €

Haushaltsstelle	Bezeichnung	Gesamt- einnahme- /ausgabe- bedarf	bisher bereit- gestellt	Lfd. Haushalts- jahr 2019	Planjahr 2020	1. 2. 3. Folgejahr			Folge- jahre
						2021	2022	2023	
<b>7200</b>	<b>Bauschuttannahme</b>								
7200-1100	Benutzungsgebühren und ähnliche Entgelte	0	0	11	11	11	11	11	0
7200-5100	Unterhalt der Grundstücke und Außenanlagen - Bauamt	0	0	14	14	14	14	14	0

**Kommunale Finanzplanung**  
**3. Finanzplanwerte**  
**für die Jahre 2019 bis 2023**  
in 1000 €

Haushaltsstelle	Bezeichnung	Gesamt- einnahme- /ausgabe- bedarf	bisher bereit- gestellt	Lfd. Haushalts- jahr 2019	Planjahr 2020	1. 2. 3. Folgejahr			Folge- jahre
						2021	2022	2023	
<b>7201</b>	<b>Ehemalige Deponien - Altlastenverdachtsflächen</b>								
7201-5000	Unterhalt der baulichen Anlagen - Bauamt	0	0	0	1	1	1	1	0
7201-5100	Unterhalt der Grundstücke und Außenanlagen - Bauamt	0	0	35	3	3	3	3	0
7201-6450	Beitrag zum Unterstützungsfonds nach Art. 13 BayBodSchG	0	0	7	7	7	7	7	0
7201-6550	Sachverständigen-,Gerichts- und ähnliche Kosten	0	0	25	20	15	5	5	0

**Kommunale Finanzplanung**  
**3. Finanzplanwerte**  
**für die Jahre 2019 bis 2023**  
in 1000 €

Haushaltsstelle	Bezeichnung	Gesamt- einnahme- /ausgabe- bedarf	bisher bereit- gestellt	Lfd. Haushalts- jahr 2019	Planjahr 2020	1. 2. 3. Folgejahr			Folge- jahre
						2021	2022	2023	
<b>7210</b>	<b>Grüngutannahme</b>								
7210-5100	Unterhalt der Grundstücke und Außenanlagen - Bauamt	0	0	6	3	3	3	3	0
7210-6794	Verrechnungsleistungen- Freianlagen	0	0	2	2	2	2	2	0
7210-6797	Verrechnungsleistungen-sonstige Bereiche	0	0	5	5	5	5	5	0

**Kommunale Finanzplanung**  
**3. Finanzplanwerte**  
**für die Jahre 2019 bis 2023**  
in 1000 €

Haushaltsstelle	Bezeichnung	Gesamt- einnahme- /ausgabe- bedarf	bisher bereit- gestellt	Lfd. Haushalts- jahr 2019	Planjahr 2020	1. 2. 3. Folgejahr			Folge- jahre
						2021	2022	2023	
<b>7220</b>	<b>Wertstoffsammelstelle "Hermann-Löns-Str."</b>								
7220-1660	Erstattungen vom Landkreis	0	0	80	70	<b>70</b>	<b>70</b>	<b>70</b>	0
7220-4140	Beschäftigtenvergütungen bis 2005 Angestellte	0	0	79	75	<b>76</b>	<b>77</b>	<b>77</b>	0
7220-4340	Beiträge zu Versorgungskassen für Beschäftigte (Beiträge zur ZVK) bis 2005 Angestellte	0	0	1	1	<b>1</b>	<b>1</b>	<b>1</b>	0
7220-4440	Beiträge zur gesetzlichen Sozialversicherung für Beschäftigte bis 2005 Angestellte	0	0	18	17	<b>17</b>	<b>17</b>	<b>18</b>	0
7220-4510	Arbeitsmedizinische Untersuchung	0	0	1	1	<b>1</b>	<b>1</b>	<b>1</b>	0
7220-5100	Unterhalt der Grundstücke und Außenanlagen - Bauamt	0	0	10	2	<b>2</b>	<b>2</b>	<b>2</b>	0
7220-5200	Geräte, Ausrüstungs- und Ausrüstungs- gegenstände	0	0	2	1	<b>1</b>	<b>1</b>	<b>1</b>	0
7220-5420	Energiekosten -Heizungsverbrauch-	0	0	1	1	<b>1</b>	<b>1</b>	<b>1</b>	0
7220-6794	Verrechnungsleistungen- Freianlagen	0	0	3	3	<b>3</b>	<b>3</b>	<b>3</b>	0
7220-6851	Kalk.Kosten -Verzinsung des Anlagekapitals-	0	0	8	8	<b>8</b>	<b>8</b>	<b>8</b>	0

**Kommunale Finanzplanung**  
**3. Finanzplanwerte**  
**für die Jahre 2019 bis 2023**  
in 1000 €

Haushaltsstelle	Bezeichnung	Gesamt- einnahme- /ausgabe- bedarf	bisher bereit- gestellt	Lfd. Haushalts- jahr 2019	Planjahr 2020	1. 2. 3. Folgejahr			Folge- jahre
						2021	2022	2023	
<b>7300</b>	<b>Wochenmarkt; Jahrmarkt</b>								
7300-1100	Benutzungsgebühren und ähnliche Entgelte	0	0	12	11	11	11	11	0
7300-6354	Energiekosten -Stromverbrauch-	0	0	5	3	3	3	3	0
7300-6380	Sonstige Verwaltungs- u. Betriebsausgaben	0	0	1	1	1	1	1	0
7300-6794	Verrechnungsleistungen- Freianlagen	0	0	8	8	8	8	8	0
7300-6795	Verrechnungsleistungen- Gerätewartung	0	0	1	1	1	1	1	0
7300-6797	Verrechnungsleistungen-sonstige Bereiche	0	0	7	7	7	7	7	0
7300-7160	Zuschüsse für laufende Zwecke an private	0	0	2	1	1	1	1	0

**Kommunale Finanzplanung**  
**3. Finanzplanwerte**  
**für die Jahre 2019 bis 2023**  
in 1000 €

Haushaltsstelle	Bezeichnung	Gesamt- einnahme- /ausgabe- bedarf	bisher bereit- gestellt	Lfd. Haushalts- jahr 2019	Planjahr 2020	1. 2. 3. Folgejahr			Folge- jahre
						2021	2022	2023	
<b>7500</b>	<b>Friedhofanlagen</b>								
7500-1100	Benutzungsgebühren und ä hn l. Entgelte	0	0	14	15	15	15	15	0
7500-1101	Instandhaltungsgebühr	0	0	73	72	72	72	72	0
7500-1130	Grabplatzgebühren	0	0	55	57	57	57	57	0
7500-1500	Sonstige Verwaltungs- und Betriebseinnahmen	0	0	1	1	1	1	1	0
7500-5000	Unterhalt der baulichen Anlagen - Bauamt	0	0	5	5	5	5	5	0
7500-5001	Unterhalt der baulichen Anlagen - Bauhof	0	0	1	1	1	1	1	0
7500-5100	Unterhalt der Grundstücke und Außenanlagen - Bauamt	0	0	15	15	15	5	5	0
7500-5101	Unterhalt der Grundstücke und Außenanlagen - Bauhof	0	0	20	20	20	20	20	0
7500-5102	Unterhalt der Grundstücke und Außenanlagen - Friedhofsverwaltung	0	0	0	5	5	5	5	0
7500-5200	Geräte, Ausstattungs- und Ausrüstungsgegenstände,	0	0	1	1	1	1	1	0
7500-6351	Bewirtschaftungskosten - Müllbeseitigung	0	0	5	5	5	5	5	0
7500-6354	Energiekosten -Stromverbrauch-	0	0	4	4	4	4	4	0
7500-6355	Verbrauchergebühren - Wasser, Kanal u.ä.-	0	0	2	2	2	2	2	0
7500-6430	Beiträge zur Berufsgenossenschaft	0	0	1	1	1	1	1	0
7500-6790	Innere Verrechnungen - Verwaltungskosten-	0	0	31	31	31	31	31	0
7500-6793	Verrechnungsleistungen-bauliche Anlagen	0	0	1	1	1	1	1	0
7500-6794	Verrechnungsleistungen- Freianlagen	0	0	80	70	70	70	70	0

**Kommunale Finanzplanung**  
**3. Finanzplanwerte**  
**für die Jahre 2019 bis 2023**  
in 1000 €

Haushaltsstelle	Bezeichnung	Gesamt- einnahme- /ausgabe- bedarf	bisher bereit- gestellt	Lfd. Haushalts- jahr 2019	Planjahr 2020	1. 2. 3. F o l g e j a h r			Folge- jahre
						2021	2022	2023	
7500-6800	Kalkulatorische Kosten - Abschreibungen-	0	0	13	24	24	24	24	0
7500-6850	Kalkulatorische Kosten -Verzinsung d. Kapitals-	0	0	24	14	14	14	14	0

**Kommunale Finanzplanung**  
**3. Finanzplanwerte**  
**für die Jahre 2019 bis 2023**  
in 1000 €

Haushaltsstelle	Bezeichnung	Gesamt- einnahme- /ausgabe- bedarf	bisher bereit- gestellt	Lfd. Haushalts- jahr 2019	Planjahr 2020	1. 2. 3. Folgejahr			Folge- jahre
						2021	2022	2023	
<b>7620</b>	<b>Werbeeinrichtungen</b>								
7620-1100	Benutzungsgebühren und ähnliche Entgelte	0	0	2	1	1	1	1	0
7620-6794	Verrechnungsleistungen-Freianlagen	0	0	1	1	1	1	1	0



**Kommunale Finanzplanung**  
**3. Finanzplanwerte**  
**für die Jahre 2019 bis 2023**  
in 1000 €

Haushaltsstelle	Bezeichnung	Gesamt- einnahme- /ausgabe- bedarf	bisher bereit- gestellt	Lfd. Haushalts- jahr 2019	Planjahr 2020	1. 2. 3. Folgejahr			Folge- jahre
						2021	2022	2023	
<b>7640</b>	<b>Mehrzweckhalle Luitpoldstraße</b>								
7640-1101	Benutzungsgebühren und ähnliche Entgelte	0	0	14	14	14	14	14	0
7640-1400	Mieten und Pachten	0	0	2	2	2	2	2	0
7640-1691	Hallennutzung zur Verrechnung	0	0	5	5	5	5	5	0
7640-4140	Beschäftigtenvergütungen bis 2005 Angestellte	0	0	16	16	16	16	17	0
7640-4340	Beiträge zu Versorgungskassen für Beschäftigte (Beiträge zur ZVK) bis 2005 Angestellte	0	0	1	1	1	1	1	0
7640-4440	Beiträge zur gesetzlichen Sozialversicherung für Beschäftigte bis 2005 Angestellte	0	0	3	4	4	4	4	0
7640-5000	Unterhalt der baulichen Anlagen - Bauamt	0	0	0	4	4	0	0	0
7640-5200	Geräte -Beschaffung u. Unterhalt- für Sachbereich	0	0	1	1	1	1	1	0
7640-5420	Energiekosten -Heizungsverbrauch-	0	0	11	6	6	6	6	0
7640-5430	Bewirtschaftungskosten - Reinigungsbedarf -	0	0	1	2	2	2	2	0
7640-5433	Vergütung an Reinigungsunternehmen	0	0	1	1	1	1	1	0
7640-5440	Energiekosten - Stromverbrauch -	0	0	5	4	4	4	4	0
7640-5450	Verbrauchergebühren -Wasser- und Kanalgebühren-	0	0	2	2	2	2	2	0
7640-5460	Gebäudeversicherungen (Gebäudebrand,-	0	0	1	2	2	2	2	0

**Kommunale Finanzplanung**  
**3. Finanzplanwerte**  
**für die Jahre 2019 bis 2023**  
in 1000 €

Haushaltsstelle	Bezeichnung	Gesamt- einnahme- /ausgabe- bedarf	bisher bereit- gestellt	Lfd. Haushalts- jahr 2019	Planjahr 2020	1. 2. 3. Folgejahr			Folge- jahre
						2021	2022	2023	
	Elementar,-								
7640-6520	Post- und Fernmeldegebühren	0	0	1	1	1	1	1	0
7640-6790	Innere Verrechnungen - Verwaltungskosten-	0	0	1	1	1	1	1	0
7640-6793	Verrechnungsleistungen-bauliche Anlagen	0	0	2	2	2	2	2	0
7640-6795	Verrechnungsleistungen- Gerätewartung	0	0	1	1	1	1	1	0
7640-6801	Kalk.Kosten -Anlagenabschreibung-	0	0	25	25	25	25	25	0
7640-6851	Kalk.Kosten -Verzinsung des Anlagekapitals-	0	0	46	46	46	46	46	0

**Kommunale Finanzplanung**  
**3. Finanzplanwerte**  
**für die Jahre 2019 bis 2023**  
in 1000 €

Haushaltsstelle	Bezeichnung	Gesamt- einnahme- /ausgabe- bedarf	bisher bereit- gestellt	Lfd. Haushalts- jahr 2019	Planjahr 2020	1. 2. 3. Folgejahr			Folge- jahre
						2021	2022	2023	
<b>7641</b>	<b>Altes Wasserhaus St. Afra</b>								
7641-5000	Unterhalt der baulichen Anlagen - Bauamt	0	0	3	2	2	2	2	0
7641-6793	Verrechnungsleistungen-bauliche Anlagen	0	0	1	1	1	1	1	0

**Kommunale Finanzplanung**  
**3. Finanzplanwerte**  
**für die Jahre 2019 bis 2023**  
in 1000 €

Haushaltsstelle	Bezeichnung	Gesamt- einnahme- /ausgabe- bedarf	bisher bereit- gestellt	Lfd. Haushalts- jahr 2019	Planjahr 2020	1. 2. 3. Folgejahr			Folge- jahre
						2021	2022	2023	
<b>7642</b>	<b>Bürgerzentrum Schloßmühle</b>								
7642-1699	Innere Verrechnungen - Mieten	0	0	69	50	<b>50</b>	<b>50</b>	<b>50</b>	0
7642-4140	Beschäftigtenvergütungen bis 2005 Angestellte	0	0	1	0	<b>0</b>	<b>0</b>	<b>0</b>	0
7642-5000	Unterhalt der baulichen Anlagen - Bauamt	0	0	8	0	<b>0</b>	<b>0</b>	<b>0</b>	0
7642-5300	Mieten und Pachten	0	0	22	60	<b>60</b>	<b>60</b>	<b>60</b>	0
7642-5410	Haus- und Grundstückslasten - Grundsteuer, Müllgebühren, Kaminkehrer	0	0	1	1	<b>1</b>	<b>1</b>	<b>1</b>	0
7642-5420	Energiekosten -Heizungsverbrauch-	0	0	6	6	<b>6</b>	<b>6</b>	<b>6</b>	0
7642-5433	Vergütung an Reinigungsunternehmen	0	0	1	1	<b>1</b>	<b>1</b>	<b>1</b>	0
7642-5440	Energiekosten - Stromverbrauch -	0	0	2	2	<b>2</b>	<b>2</b>	<b>2</b>	0
7642-5460	Gebäudeversicherungen (Gebäudebrand,- Elementar,-	0	0	2	3	<b>3</b>	<b>3</b>	<b>3</b>	0
7642-6400	Versicherungen, Schadensfälle	0	0	1	1	<b>1</b>	<b>1</b>	<b>1</b>	0
7642-6790	Innere Verrechnungen - Verwaltungskosten-	0	0	2	2	<b>2</b>	<b>2</b>	<b>2</b>	0
7642-6793	Verrechnungsleistungen-bauliche Anlagen	0	0	2	2	<b>2</b>	<b>2</b>	<b>2</b>	0
7642-6801	Kalk.Kosten -Anlagenabschreibung-	0	0	59	59	<b>59</b>	<b>59</b>	<b>59</b>	0
7642-6851	Kalk.Kosten -Verzinsung des Anlagekapitals-	0	0	52	52	<b>52</b>	<b>52</b>	<b>52</b>	0

**Kommunale Finanzplanung**  
**3. Finanzplanwerte**  
**für die Jahre 2019 bis 2023**  
in 1000 €

Haushaltsstelle	Bezeichnung	Gesamt- einnahme- /ausgabe- bedarf	bisher bereit- gestellt	Lfd. Haushalts- jahr 2019	Planjahr 2020	1. 2. 3. Folgejahr			Folge- jahre
						2021	2022	2023	
<b>7710</b>	<b>Bauhof</b>								
7710-1100	Benutzungsgebühren und ähnliche Entgelte	0	0	15	15	15	15	15	0
7710-1101	Benutzungsentgelt für Gemeindemobil	0	0	2	2	2	2	2	0
7710-1107	Dienstleistungen als Zuschuß	0	0	2	2	2	2	2	0
7710-1300	Einnahmen aus Verkauf	0	0	2	2	2	2	2	0
7710-1400	Mieten und Pachten	0	0	12	12	12	12	12	0
7710-1420	Mietnebenkosten	0	0	8	8	8	8	8	0
7710-1583	Investitionsleistungen zu Verrechnung	0	0	80	57	20	5	3	0
7710-1584	Investitionsleistungen zu Verrechnung	0	0	23	35	8	8	8	0
7710-1585	Investitionsleistungen zu Verrechnung	0	0	9	16	1	1	1	0
7710-1587	Investitionsleistungen zu Verrechnung	0	0	30	35	20	20	20	0
7710-1620	Erstattungen von Gemeinden - Bauhofleistungen	0	0	3	3	3	3	3	0
7710-1631	Erstattungen vom Abwasserzweckverband	0	0	1	0	0	0	0	0
7710-1693	Verrechnungsleistungen-bauliche Anlagen	0	0	35	33	33	31	31	0
7710-1694	Verrechnungsleistungen-Freianlagen	0	0	985	891	931	931	931	0
7710-1695	Verrechnungsleistungen-Gerätewartung	0	0	55	55	55	55	55	0
7710-1697	Leistungsverrechnung für gemeindl. Einrichtungen	0	0	73	72	91	72	72	0
7710-1698	Leistungsverrechnungen - Wasserwerk	0	0	3	3	3	3	3	0
7710-1699	Innere Verrechnungen - Mieten	0	0	21	21	21	21	21	0

**Kommunale Finanzplanung**  
**3. Finanzplanwerte**  
**für die Jahre 2019 bis 2023**  
in 1000 €

Haushaltsstelle	Bezeichnung	Gesamt- einnahme- /ausgabe- bedarf	bisher bereit- gestellt	Lfd. Haushalts- jahr 2019	Planjahr 2020	1. 2. 3. Folgejahr			Folge- jahre
						2021	2022	2023	
7710-4140	Beschäftigtenvergütungen bis 2005 Angestellte	0	0	790	826	834	842	851	0
7710-4340	Beiträge zu Versorgungskassen für Beschäftigte (Beiträge zur ZVK) bis 2005 Angestellte	0	0	65	68	69	69	70	0
7710-4440	Beiträge zur gesetzlichen Sozialversicherung für Beschäftigte bis 2005 Angestellte	0	0	149	163	165	166	168	0
7710-4510	Arbeitsmedizinische Untersuchung	0	0	5	7	7	7	7	0
7710-5000	Unterhalt der baulichen Anlagen - Bauamt	0	0	15	50	15	15	15	0
7710-5001	Unterhalt der baulichen Anlagen - Bauhof	0	0	12	12	12	12	12	0
7710-5100	Unterhalt der Grundstücke und Außenanlagen - Bauamt	0	0	10	20	5	5	5	0
7710-5101	Unterhalt der Grundstücke und Außenanlagen - Bauhof	0	0	8	10	10	4	4	0
7710-5200	Geräte, Ausstattungs- und Ausrüstungsgegenstände,	0	0	20	25	26	27	27	0
7710-5201	Geräte-Wartung u. Reparaturen	0	0	3	3	3	3	3	0
7710-5202	Geräteunterhalt, Beschaffung	0	0	5	7	7	7	7	0
7710-5203	Geräteunterhalt, Beschaffung	0	0	3	3	3	3	3	0
7710-5400	Bewirtschaftungskosten -Unterhalt techn. Anlagen	0	0	2	2	2	2	2	0
7710-5410	Haus- und Grundstückslasten - Grundsteuer, Müllgebühren, Kaminkehrer	0	0	13	12	12	12	12	0
7710-5420	Energiekosten -Heizungsverbrauch-	0	0	11	8	11	11	11	0
7710-5430	Bewirtschaftungskosten -	0	0	1	1	1	1	1	0

**Kommunale Finanzplanung**  
**3. Finanzplanwerte**  
**für die Jahre 2019 bis 2023**  
in 1000 €

Haushaltsstelle	Bezeichnung	Gesamt- einnahme- /ausgabe- bedarf	bisher bereit- gestellt	Lfd. Haushalts- jahr 2019	Planjahr 2020	1. 2. 3. Folgejahr			Folge- jahre
						2021	2022	2023	
	Reinigungsbedarf -								
7710-5433	Vergütung an Reinigungsunternehmen	0	0	13	14	14	14	14	0
7710-5440	Energiekosten -Stromverbrauch -	0	0	4	5	5	5	5	0
7710-5450	Verbrauchergebühren -Wasser- und	0	0	3	3	3	3	3	0
	Kanalgebühren-								
7710-5460	Gebäudeversicherungen (Gebäudebrand,- Elementar,-	0	0	1	1	1	1	1	0
7710-5500	Haltung von Fahrzeugen	0	0	50	70	70	75	75	0
7710-5501	Unterhaltung;Wartung Gemeindemobil	0	0	3	1	1	1	1	0
7710-5510	Steuern, Versicherungen für Fahrzeuge	0	0	17	20	20	20	20	0
7710-5511	Steuer, Versicherungen für Gemeindemobil	0	0	1	1	1	1	1	0
7710-5520	Betriebsstoffe für Fahrzeuge	0	0	42	45	45	45	45	0
7710-5521	Betriebsstoff u.ä.für Gemeindemobil	0	0	2	2	2	2	2	0
7710-5620	Ausbildung und Fortbildung	0	0	12	15	15	15	15	0
7710-5630	Schutz- und Arbeitskleidung	0	0	9	19	19	19	19	0
7710-6190	Baumaterial als Vorrat -Hoch- u.Tiefbau-	0	0	8	8	8	8	8	0
7710-6191	Baumaterial als Vorrat - Straßenbeleuchtung-	0	0	8	9	9	9	9	0
7710-6192	Baumaterial als Vorrat -Holzlager-	0	0	3	2	2	2	2	0
7710-6375	Pflege der Software	0	0	4	4	4	4	4	0
7710-6381	Fremdleistungen zur Weiterverrechnung	0	0	3	2	2	2	2	0
7710-6400	Versicherungen, Schadensfälle	0	0	1	1	1	1	1	0
7710-6500	Bürobedarf	0	0	1	1	1	1	1	0

**Kommunale Finanzplanung**  
**3. Finanzplanwerte**  
**für die Jahre 2019 bis 2023**  
in 1000 €

Haushaltsstelle	Bezeichnung	Gesamt- einnahme- /ausgabe- bedarf	bisher bereit- gestellt	Lfd. Haushalts- jahr 2019	Planjahr 2020	1. 2. 3. Folgejahr			Folge- jahre
						2021	2022	2023	
7710-6520	Post- und Fernmeldegebühren	0	0	4	4	4	4	4	0
7710-6540	Dienstreisen	0	0	0	1	1	1	1	0
7710-6620	Vermischte Ausgaben	0	0	1	1	1	1	1	0



**Kommunale Finanzplanung**  
**3. Finanzplanwerte**  
**für die Jahre 2019 bis 2023**  
in 1000 €

Haushaltsstelle	Bezeichnung	Gesamt- einnahme- /ausgabe- bedarf	bisher bereit- gestellt	Lfd. Haushalts- jahr 2019	Planjahr 2020	1. 2. 3. Folgejahr			Folge- jahre
						2021	2022	2023	
<b>7800</b>	<b>Feld- und Wirtschaftswege; Zuchttierhaltung</b>								
7800-5100	Unterhalt der Grundstücke und Außenanlagen - Bauamt	0	0	55	35	35	35	35	0
7800-5101	Unterhalt der Grundstücke und Außenanlagen - Bauhof	0	0	1	1	1	1	1	0
7800-6794	Verrechnungsleistungen- Freianlagen	0	0	20	15	15	15	15	0
7800-7000	Zuschüsse f.lfd.Zwecke an Verbände u. Vereine	0	0	3	2	2	2	2	0

**Kommunale Finanzplanung**  
**3. Finanzplanwerte**  
**für die Jahre 2019 bis 2023**  
in 1000 €

Haushaltsstelle	Bezeichnung	Gesamt- einnahme- /ausgabe- bedarf	bisher bereit- gestellt	Lfd. Haushalts- jahr 2019	Planjahr 2020	1. 2. 3. Folgejahr			Folge- jahre
						2021	2022	2023	
<b>7900</b>	<b>Wirtschaftsförderung, Fremdenverkehr</b>								
7900-4140	Beschäftigtenvergütungen bis 2005 Angestellte	0	0	6	6	6	6	6	0
7900-4340	Beiträge zu Versorgungskassen für Beschäftigte (Beiträge zur ZVK) bis 2005 Angestellte	0	0	0	1	1	1	1	0
7900-4440	Beiträge zur gesetzlichen Sozialversicherung für Beschäftigte bis 2005 Angestellte	0	0	2	2	2	2	2	0
7900-6050	Wirtschaftswerbung	0	0	5	5	5	5	5	0
7900-6380	Sonstige Verwaltungs- u. Betriebsausgaben	0	0	50	5	5	5	5	0
7900-6610	Mitgliedsbeiträge an Verbände, Vereine und dgl.	0	0	4	4	4	4	4	0
7900-7170	Zuweisungen u Zuschüsse f.lfd.Zwecke	0	0	2	2	2	2	2	0

**Kommunale Finanzplanung**  
**3. Finanzplanwerte**  
**für die Jahre 2019 bis 2023**  
in 1000 €

Haushaltsstelle	Bezeichnung	Gesamt- einnahme- /ausgabe- bedarf	bisher bereit- gestellt	Lfd. Haushalts- jahr 2019	Planjahr 2020	1. 2. 3. Folgejahr			Folge- jahre
						2021	2022	2023	
<b>8100</b>	<b>Elektrizitätsversorgung</b>								
8100-2200	Konzessionsabgaben - Stromversorgung-	0	0	340	300	300	300	300	0

**Kommunale Finanzplanung**  
**3. Finanzplanwerte**  
**für die Jahre 2019 bis 2023**  
in 1000 €

Haushaltsstelle	Bezeichnung	Gesamt- einnahme- /ausgabe- bedarf	bisher bereit- gestellt	Lfd. Haushalts- jahr 2019	Planjahr 2020	1. 2. 3. Folgejahr			Folge- jahre
						2021	2022	2023	
<b>8130</b>	<b>Gasversorgung</b>								
8130-2200	Konzessionsabgaben -Erdgas-	0	0	42	38	<b>38</b>	<b>38</b>	<b>38</b>	0

**Kommunale Finanzplanung**  
**3. Finanzplanwerte**  
**für die Jahre 2019 bis 2023**  
in 1000 €

Haushaltsstelle	Bezeichnung	Gesamt- einnahme- /ausgabe- bedarf	bisher bereit- gestellt	Lfd. Haushalts- jahr 2019	Planjahr 2020	1. 2. 3. Folgejahr			Folge- jahre
						2021	2022	2023	
<b>8150</b>	<b>Wasserversorgung</b>								
8150-1100	Benutzungsgebühren und ähnliche Entgelte	0	0	1.040	1.100	1.100	1.100	1.100	0
8150-1101	Benutzungsgebühren und ähnliche Entgelte	0	0	8	10	10	10	10	0
8150-1102	Leistungen für eigene Einrichtungen	0	0	12	12	12	12	12	0
8150-1110	Entgelte-Kostenerstattungen	0	0	40	50	50	50	50	0
8150-1300	Einnahmen aus Verkauf	0	0	3	3	3	3	3	0
8150-1553	Mehrwertsteuer	0	0	90	90	90	90	90	0
8150-1555	Umsatzsteuer - Rückvergütung	0	0	60	60	60	60	60	0
8150-1698	Verrechnungsleistungen Wasserwerk	0	0	260	260	260	260	260	0
8150-4140	Beschäftigtenvergütungen bis 2005 nur Angestellte	0	0	272	280	283	286	288	0
8150-4340	Beiträge zu Versorgungskassen für Beschäftigte bis 2005 nur Angestellte	0	0	23	24	24	24	25	0
8150-4440	Beiträge zur gesetzlichen Sozialversicherung bis 2005 nur Angestellte	0	0	50	56	57	57	58	0
8150-5000	Unterhalt d. Grundstücke u. baulichen Anlagen	0	0	2	2	2	2	2	0
8150-5020	Hausanschlüsse	0	0	30	30	30	30	30	0
8150-5100	Unterhalt der Außenanlagen	0	0	5	5	5	5	5	0
8150-5110	Unterhalt des Rohrleitungsnetzes	0	0	435	545	400	400	400	0
8150-5130	Unterhaltung der Tiefbrunnen	0	0	5	35	20	5	5	0
8150-5200	Geräte,Ausstattungs- und	0	0	4	4	4	4	4	0

**Kommunale Finanzplanung**  
**3. Finanzplanwerte**  
**für die Jahre 2019 bis 2023**  
in 1000 €

Haushaltsstelle	Bezeichnung	Gesamt- einnahme- /ausgabe- bedarf	bisher bereit- gestellt	Lfd. Haushalts- jahr 2019	Planjahr 2020	1. 2. 3. Folgejahr			Folge- jahre
						2021	2022	2023	
	Ausrüstungsgegenstände,								
8150-5210	Unterhalt der Wasserzähler	0	0	23	15	15	15	15	0
8150-5500	Haltung von Fahrzeugen	0	0	2	3	3	3	3	0
8150-5510	Steuern, Versicherungen für Fahrzeuge	0	0	3	3	3	3	3	0
8150-5520	Betriebsstoffe für Fahrzeuge	0	0	3	3	3	3	3	0
8150-5600	Besondere Aufwendungen für Bedienstete	0	0	2	2	2	2	2	0
8150-5620	Ausbildung und Fortbildung	0	0	1	1	1	1	1	0
8150-6190	Baumaterial als Vorrat	0	0	40	40	40	40	40	0
8150-6340	Bezug von Fremdwasser	0	0	15	15	15	15	15	0
8150-6350	Kosten der Betriebstechnik	0	0	25	15	15	15	15	0
8150-6351	Bewirtschaftungskosten (Betriebskosten)	0	0	1	1	1	1	1	0
8150-6353	Bewirtschaftungskosten - Reinigung, Desinfektion-	0	0	1	1	1	1	1	0
8150-6354	Energiekosten -Stromverbrauch-	0	0	60	60	60	60	60	0
8150-6375	Pflege der Software	0	0	5	5	5	5	5	0
8150-6380	Sonstige Verwaltungs- u. Betriebsausgaben	0	0	0	1	1	1	1	0
8150-6400	Versicherungen, Schadensfälle	0	0	6	6	6	6	6	0
8150-6411	Umsatzsteuer - Zahllast	0	0	10	10	10	10	10	0
8150-6412	UMSt - Vorsteuer	0	0	200	150	150	150	150	0
8150-6500	Bürobedarf	0	0	2	2	2	2	2	0
8150-6520	Post- und Fernmeldegebühren	0	0	3	3	3	3	3	0
8150-6550	Sachverständigen-, Gerichts- und ähnliche Kosten	0	0	6	6	6	6	6	0
8150-6620	Vermischte Ausgaben	0	0	1	1	1	1	1	0
8150-6790	Innere Verrechnungen	0	0	104	106	109	112	115	0

**Kommunale Finanzplanung**  
**3. Finanzplanwerte**  
**für die Jahre 2019 bis 2023**  
in 1000 €

Haushaltsstelle	Bezeichnung	Gesamt- einnahme- /ausgabe- bedarf	bisher bereit- gestellt	Lfd. Haushalts- jahr 2019	Planjahr 2020	1. 2. 3. Folgejahr			Folge- jahre
						2021	2022	2023	
	Verwaltungskostenanteil VG Mering								
8150-6791	Innere Verrechnungen	0	0	6	6	6	6	6	0
	Verwaltungskostenanteil Markt Mering								
8150-6798	Verrechnungsleistungen - Wasserwerk	0	0	260	260	260	260	260	0
8150-6799	Innere Verrechnungen-Mieten und Pachten	0	0	21	21	21	21	21	0
8150-6800	Kalkulatorische Kosten - Abschreibungen-	0	0	93	93	93	93	93	0
8150-6850	Kalkulatorische Kosten -Verzinsung d.	0	0	60	60	60	60	60	0
	Kapitals-								
8150-7171	Ausgleichszahlungen an Landwirte	0	0	9	9	9	9	9	0

**Kommunale Finanzplanung**  
**3. Finanzplanwerte**  
**für die Jahre 2019 bis 2023**  
in 1000 €

Haushaltsstelle	Bezeichnung	Gesamt- einnahme- /ausgabe- bedarf	bisher bereit- gestellt	Lfd. Haushalts- jahr 2019	Planjahr 2020	1. 2. 3. Folgejahr			Folge- jahre
						2021	2022	2023	
<b>8550</b>	<b>Gemeindewald</b>								
8550-1300	Einnahmen aus Verkauf	0	0	15	3	3	5	5	0
8550-1710	Zuweisungen für lfd. Zwecke vom Land	0	0	0	1	1	1	1	0
8550-5100	Unterhalt der Grundstücke und Außenanlagen - Bauamt	0	0	14	12	12	12	12	0
8550-6794	Verrechnungsleistungen-Freianlagen	0	0	1	1	1	1	1	0



**Kommunale Finanzplanung**  
**3. Finanzplanwerte**  
**für die Jahre 2019 bis 2023**  
in 1000 €

Haushaltsstelle	Bezeichnung	Gesamt- einnahme- /ausgabe- bedarf	bisher bereit- gestellt	Lfd. Haushalts- jahr 2019	Planjahr 2020	1. 2. 3. Folgejahr			Folge- jahre
						2021	2022	2023	
<b>8800</b>	<b>Unbebaute Grundstücke</b>								
8800-1410	Pachten	0	0	32	32	32	32	32	0
8800-5100	Unterhalt der Grundstücke und Außenanlagen - Bauamt	0	0	64	2	2	2	2	0
8800-5300	Mieten und Pachten	0	0	1	1	1	1	1	0
8800-5410	Bewirtschaftungskosten - Grundsteuer, Müllgebühren	0	0	2	8	8	8	8	0
8800-6400	Steuern, Versicherungen, Schadensfälle	0	0	1	2	2	0	0	0
8800-6550	Sachverständigen-, Gerichts- und ähnliche Kosten	0	0	5	5	5	5	5	0

**Kommunale Finanzplanung**  
**3. Finanzplanwerte**  
**für die Jahre 2019 bis 2023**  
in 1000 €

Haushaltsstelle	Bezeichnung	Gesamt- einnahme- /ausgabe- bedarf	bisher bereit- gestellt	Lfd. Haushalts- jahr 2019	Planjahr 2020	1. 2. 3. Folgejahr			Folge- jahre
						2021	2022	2023	
<b>8830</b>	<b>Wohngrundstücke, vermietete Objekte</b>								
8830-1400	Mieten	0	0	50	50	<b>50</b>	<b>50</b>	<b>50</b>	0
8830-1420	Mietnebenkosten	0	0	23	23	<b>23</b>	<b>23</b>	<b>23</b>	0
8830-1699	Innere Verrechnungen, Mietanteile komm.	0	0	41	41	<b>41</b>	<b>41</b>	<b>41</b>	0
	Einricht.								
8830-4140	Beschäftigtenvergütungen bis 2005 Angestellte	0	0	2	2	<b>2</b>	<b>2</b>	<b>2</b>	0
8830-4440	Beiträge zur gesetzlichen Sozialversicherung für Beschäftigte bis 2005 Angestellte	0	0	1	1	<b>1</b>	<b>1</b>	<b>1</b>	0
8830-5000	Unterhalt der baulichen Anlagen - Bauamt	0	0	10	10	<b>10</b>	<b>10</b>	<b>10</b>	0
8830-5101	Unterhalt der Grundstücke und Außenanlagen - Bauhof	0	0	1	1	<b>1</b>	<b>1</b>	<b>1</b>	0
8830-5410	Bewirtschaftungskosten - Grundsteuer, Müllgebühren	0	0	3	3	<b>3</b>	<b>3</b>	<b>3</b>	0
8830-5420	Energiekosten -Heizungsverbrauch-	0	0	5	4	<b>4</b>	<b>4</b>	<b>4</b>	0
8830-5433	Vergütung an Reinigungsunternehmen	0	0	1	1	<b>1</b>	<b>1</b>	<b>1</b>	0
8830-5440	Energiekosten - Stromverbrauch -	0	0	2	3	<b>3</b>	<b>3</b>	<b>3</b>	0
8830-5450	Verbrauchergebühren -Wasser- und Kanalgebühren-	0	0	3	1	<b>1</b>	<b>1</b>	<b>1</b>	0
8830-5460	Gebäudeversicherungen (Gebäudebrand,- Elementar,-	0	0	1	1	<b>1</b>	<b>1</b>	<b>1</b>	0
8830-6380	Hausverwaltungskosten	0	0	15	15	<b>15</b>	<b>15</b>	<b>15</b>	0
8830-6520	Post- und Fernmeldegebühren - Kabel-TV	0	0	1	1	<b>1</b>	<b>1</b>	<b>1</b>	0

**Kommunale Finanzplanung**  
**3. Finanzplanwerte**  
**für die Jahre 2019 bis 2023**  
in 1000 €

Haushaltsstelle	Bezeichnung	Gesamt- einnahme- /ausgabe- bedarf	bisher bereit- gestellt	Lfd. Haushalts- jahr 2019	Planjahr 2020	1. 2. 3. Folgejahr			Folge- jahre
						2021	2022	2023	
8830-6550	Sachverständigen-,Gerichts- und ähnliche Kosten	0	0	1	1	1	1	1	0
8830-6793	Verrechnungsleistungen-bauliche Anlagen	0	0	2	3	3	3	3	0
8830-6794	Verrechnungsleistungen- Freianlagen	0	0	1	1	1	1	1	0
8830-6797	Verrechnungsleistungen-sonstige Bereiche	0	0	1	0	0	0	0	0

**Kommunale Finanzplanung**  
**3. Finanzplanwerte**  
**für die Jahre 2019 bis 2023**  
in 1000 €

Haushaltsstelle	Bezeichnung	Gesamt- einnahme- /ausgabe- bedarf	bisher bereit- gestellt	Lfd. Haushalts- jahr 2019	Planjahr 2020	1. 2. 3. Folgejahr			Folge- jahre
						2021	2022	2023	
<b>8831</b>	<b>Bebaute Grundstücke</b>								
8831-4140	Beschäftigtenvergütungen bis 2005 Angestellte	0	0	2	2	2	2	2	0
8831-4440	Beiträge zur gesetzlichen Sozialversicherung für Beschäftigte bis 2005 Angestellte	0	0	1	1	1	1	1	0
8831-5460	Gebäudeversicherungen (Gebäudebrand,- Elementar,-	0	0	0	1	1	1	1	0

**Kommunale Finanzplanung**  
**3. Finanzplanwerte**  
**für die Jahre 2019 bis 2023**  
in 1000 €

Haushaltsstelle	Bezeichnung	Gesamt- einnahme- /ausgabe- bedarf	bisher bereit- gestellt	Lfd. Haushalts- jahr 2019	Planjahr 2020	1. 2. 3. Folgejahr			Folge- jahre
						2021	2022	2023	
<b>9000</b>	<b>Steuern, allgemeine Zuweisungen und Umlagen</b>								
9000-0000	Grundsteuer A	0	0	52	51	<b>51</b>	<b>51</b>	<b>51</b>	0
9000-0010	Grundsteuer B	0	0	1.660	2.490	<b>2.490</b>	<b>2.490</b>	<b>2.490</b>	0
9000-0030	Gewerbsteuer nach Ertrag	0	0	3.000	3.000	<b>3.100</b>	<b>3.200</b>	<b>3.300</b>	0
9000-0100	Gemeindeanteil an der Einkommensteuer	0	0	11.064	10.000	<b>10.560</b>	<b>11.120</b>	<b>11.698</b>	0
9000-0120	Gemeindeanteil an der Umsatzsteuer	0	0	442	452	<b>463</b>	<b>475</b>	<b>487</b>	0
9000-0220	Hundesteuer	0	0	27	27	<b>27</b>	<b>28</b>	<b>28</b>	0
9000-0410	Schlüsselzuweisungen	0	0	3.370	2.729	<b>2.800</b>	<b>2.800</b>	<b>2.800</b>	0
9000-0610	Zuweisung vom Land - Grunderwerbsteuer-	0	0	300	300	<b>300</b>	<b>300</b>	<b>300</b>	0
9000-0615	Beteiligung am Einkommensteuerersatz	0	0	806	827	<b>873</b>	<b>919</b>	<b>967</b>	0
9000-1690	Innere Verrechnungen - Verwaltungskosten-	0	0	236	223	<b>226</b>	<b>229</b>	<b>232</b>	0
9000-8100	Gewerbsteuerumlage	0	0	533	292	<b>301</b>	<b>311</b>	<b>321</b>	0
9000-8320	Allgemeine Umlagen - Kreisumlage an	0	0	7.323	8.657	<b>9.300</b>	<b>8.600</b>	<b>8.600</b>	0
	Landkreis								
9000-8330	Umlage an die VGem. Mering	0	0	1.825	1.922	<b>1.940</b>	<b>1.950</b>	<b>1.970</b>	0

**Kommunale Finanzplanung**  
**3. Finanzplanwerte**  
**für die Jahre 2019 bis 2023**  
in 1000 €

Haushaltsstelle	Bezeichnung	Gesamt- einnahme- /ausgabe- bedarf	bisher bereit- gestellt	Lfd. Haushalts- jahr 2019	Planjahr 2020	1. 2. 3. Folgejahr			Folge- jahre
						2021	2022	2023	
<b>9100</b>	<b>Sonstige allgemeine Finanzwirtschaft</b>								
9100-2700	Kalkulatorische Kosten - Abschreibungen-	0	0	429	439	<b>439</b>	<b>439</b>	<b>439</b>	0
9100-2701	Kalk.Kosten -Anlagenabschreibung- -	0	0	83	83	<b>83</b>	<b>83</b>	<b>83</b>	0
9100-2750	Kalkulatorische Kosten -Verzinsung des	0	0	311	301	<b>301</b>	<b>301</b>	<b>301</b>	0
	Kapitals-								
9100-2751	Kalk.Kosten -Verzinsung des Anlagekapitals-	0	0	106	106	<b>106</b>	<b>106</b>	<b>106</b>	0
9100-2800	Zuführung vom Vermögenshaushalt	0	0	0	145	<b>0</b>	<b>0</b>	<b>0</b>	0
9100-8070	Zinsausgaben an Kreditinstitute (einschl. Sparkassen)	0	0	118	90	<b>64</b>	<b>44</b>	<b>27</b>	0
9100-8081	Sonstige Zinsen und Aufwendungen an Banken	0	0	6	3	<b>3</b>	<b>3</b>	<b>3</b>	0
9100-8500	Deckungsreserve gemäß § 11 KommHV (allgemeine)	0	0	30	30	<b>30</b>	<b>30</b>	<b>30</b>	0
9100-8600	Zuführung zum Vermögenshaushalt	0	0	1.992	0	<b>403</b>	<b>1.854</b>	<b>2.482</b>	0

Auflistung Deckungsringe

Alle Angaben in €

Buchungsstelle	Art	Bezeichnung	Mittel insgesamt	verfügbar lfd./ HH-Rest für DR
<b>Deckungsring-Nr.</b> 1	<b>echt</b>	<b>Haus- und Grundstückslasten</b>		
0600-5410	geb. u. nehm.	Haus- und Grundstückslasten - Müllgebühren, Kaminkehrer	900,00	122,40 0,00
1300-5410	geb. u. nehm.	Haus- und Grundstückslasten - Müllgebühren, Kaminkehrer	300,00	-2,61 0,00
2110-5410	geb. u. nehm.	Haus- und Grundstückslasten - Müllgebühren, Kaminkehrer	2.000,00	218,00 0,00
2111-5410	geb. u. nehm.	Haus- und Grundstückslasten - Müllgebühren, Kaminkehrer	2.000,00	166,68 0,00
3520-5410	geb. u. nehm.	Haus- und Grundstückslasten - Grundsteuer, Müllgebühren, Kaminkehrer	800,00	-38,98 0,00
4350-5410	geb. u. nehm.	Haus- und Grundstückslasten - Grundsteuer, Müllgebühren	400,00	-21,50 0,00
4601-5410	geb. u. nehm.	Haus- und Grundstückslasten - Müllgebühren	0,00	0,00 0,00
4640-5410	geb. u. nehm.	Haus- und Grundstückslasten - Grundsteuer, Müllgebühren, Kaminkehrer	700,00	-0,41 0,00
4641-5410	geb. u. nehm.	Haus- und Grundstückslasten Grundsteuer, Müllgebühren, Kaminkehrer	1.600,00	60,40 0,00
4642-5410	geb. u. nehm.	Haus- und Grundstückslasten - Grundsteuer, Müllgebühren, Kaminkehrer	1.300,00	-708,10 0,00

Auflistung Deckungsringe

Alle Angaben in €

Buchungsstelle	Art	Bezeichnung	Mittel insgesamt	verfügbar lfd./ HH-Rest für DR
4643-5410	geb. u. nehm.	Haus- und Grundstückslasten Grundsteuer, Müllgebühren, Kaminkehrer	500,00	14,00 0,00
5600-5410	geb. u. nehm.	Haus- und Grundstückslasten - Müllgebühren	0,00	0,00 0,00
5602-5410	geb. u. nehm.	Haus- und Grundstückslasten - Müllgebühren, Kaminkehrer	2.000,00	218,00 0,00
5610-5410	geb. u. nehm.	Haus- und Grundstückslasten - Kaminkehrer	500,00	57,97 0,00
5700-5410	geb. u. nehm.	Haus- und Grundstückslasten - Grundsteuer, Müllgebühren, Kaminkehrer	2.300,00	221,00 0,00
5800-5410	geb. u. nehm.	Bewirtschaftungskosten - Müllgebühren	0,00	0,00 0,00
6300-5410	geb. u. nehm.	Haus- und Grundstückslasten - Müllgebühren	0,00	0,00 0,00
7640-5410	geb. u. nehm.	Haus- und Grundstückslasten - Müllgebühren, Kaminkehrer	100,00	100,00 0,00
7642-5410	geb. u. nehm.	Haus- und Grundstückslasten - Grundsteuer, Müllgebühren, Kaminkehrer	1.000,00	1.000,00 0,00
7710-5410	geb. u. nehm.	Haus- und Grundstückslasten - Grundsteuer, Müllgebühren, Kaminkehrer	12.000,00	649,61 0,00
8150-5410	geb. u. nehm.	Haus- und Grundstückslasten - Grundsteuer	100,00	79,60 0,00



## Auflistung Deckungsringe

Alle Angaben in €

Buchungsstelle	Art	Bezeichnung	Mittel insgesamt	verfügbar lfd./ HH-Rest für DR
8800-5410	geb. u. nehm.	Bewirtschaftungskosten - Grundsteuer, Müllgebühren	8.000,00	-16.208,78 0,00
8830-5410	geb. u. nehm.	Bewirtschaftungskosten - Grundsteuer, Müllgebühren	2.700,00	1.760,52 0,00
<b>verfügbar lfd. Jahr im Deckungsring 1</b>				<b>-12.312,20</b>
<b>verfügbar HHR im Deckungsring 1</b>				<b>0,00</b>

Auflistung Deckungsringe

Alle Angaben in €

Buchungsstelle	Art	Bezeichnung	Mittel insgesamt	verfügbar lfd./ HH-Rest für DR
<b>Deckungsring-Nr. 2</b>	<b>echt</b>	<b>Feuerwehr</b>		
1300-5200	geb. u. nehm.	Geräte,Ausstattungs- und Ausrüstungsgegenstände,	31.000,00	9.765,22 0,00
1300-5400	geb. u. nehm.	Bewirtschaftungskosten -Unterhalt techn. Anlagen-	10.000,00	4.937,29 0,00
1300-5430	geb. u. nehm.	Bewirtschaftungskosten - Reinigungsbedarf -	1.700,00	926,50 0,00
1300-5500	geb. u. nehm.	Haltung von Fahrzeugen	22.000,00	11.107,38 0,00
1300-5520	geb. u. nehm.	Betriebsstoffe für Fahrzeuge	7.000,00	1.776,48 0,00
1300-5600	geb. u. nehm.	Besondere Aufwendungen für Bedienstete	3.500,00	1.463,35 0,00
1300-5620	geb. u. nehm.	Ausbildung und Fortbildung	10.000,00	4.176,81 0,00
1300-6500	geb. u. nehm.	Bürobedarf	1.200,00	682,24 0,00
1300-6510	geb. u. nehm.	Bücher und Zeitschriften	100,00	100,00 0,00
1300-6520	geb. u. nehm.	Post- und Fernmeldegebühren	3.000,00	1.720,27 0,00
<b>verfügbar lfd. Jahr im Deckungsring 2</b>				<b>36.655,54</b>
<b>verfügbar HHR im Deckungsring 2</b>				<b>0,00</b>

Auflistung Deckungsringe

Alle Angaben in €

Buchungsstelle	Art	Bezeichnung	Mittel insgesamt	verfügbar lfd./ HH-Rest für DR
<b>Deckungsring-Nr. 3</b>	<b>echt</b>	<b>Grundschule I (Luitpoldstraße)</b>		
2110-5200	geb. u. nehm.	Geräte,Ausstattungs- und Ausrüstungsgegenstände,	5.000,00	9,88 0,00
2110-5300	geb. u. nehm.	Mieten-Verkehrsübungsplatz	0,00	0,00 0,00
2110-5301	geb. u. nehm.	Mieten und Leasing für technische Anlagen	1.500,00	592,84 0,00
2110-5720	geb. u. nehm.	Sachaufwand Elternbeirat	500,00	500,00 0,00
2110-5770	geb. u. nehm.	Kosten der zuschußfähigen Schulbücher	4.500,00	4.500,00 0,00
2110-6210	geb. u. nehm.	Lehr- und Unterrichtsmaterial	3.000,00	2.655,85 0,00
2110-6220	geb. u. nehm.	Lernmittel	400,00	114,11 0,00
2110-6230	geb. u. nehm.	Bücherei	1.000,00	989,01 0,00
2110-6240	geb. u. nehm.	Schülerbücherei	400,00	400,00 0,00
2110-6380	geb. u. nehm.	Sonstige Verwaltungs- u. Betriebsausgaben	3.100,00	-994,47 0,00
2110-6381	geb. u. nehm.	Fahrtkosten (Schwimmunterricht, Verkehrserziehung)	3.200,00	1.725,85 0,00
2110-6500	geb. u. nehm.	Bürobedarf	5.000,00	4.157,74 0,00
2110-6510	geb. u. nehm.	Bücher und Zeitschriften	1.000,00	522,50 0,00
2110-6520	geb. u. nehm.	Post- und Fernmeldegebühren	2.000,00	843,51 0,00

**Auflistung Deckungsringe**

Alle Angaben in €

Buchungsstelle	Art	Bezeichnung	Mittel insgesamt	verfügbar lfd./ HH-Rest für DR
2110-6550	geb. u. nehm.	Sachverständigen-,Gerichts- und ähnliche Kosten	0,00	0,00 0,00
2110-6620	geb. u. nehm.	Vermischte Ausgaben	300,00	240,55 0,00
2110-6720	geb. u. nehm.	Benutzungsgebühr Hallenbad, JAS	11.000,00	296,74 0,00
<b>verfügbar lfd. Jahr im Deckungsring 3</b>				<b>16.554,11</b>
<b>verfügbar HHR im Deckungsring 3</b>				<b>0,00</b>

Auflistung Deckungsringe

Alle Angaben in €

Buchungsstelle	Art	Bezeichnung	Mittel insgesamt	verfügbar lfd./ HH-Rest für DR
<b>Deckungsring-Nr.</b> 4	<b>echt</b>	<b>Grundschule II (Amberieustr.)</b>		
2111-5200	geb. u. nehm.	Geräte -Beschaffung u.Unterhalt- für Sachbereich	8.000,00	2.039,11 0,00
2111-5301	geb. u. nehm.	Mieten, technischer Geräte	1.500,00	221,80 0,00
2111-5720	geb. u. nehm.	Sachaufwand Elternbeirat	300,00	300,00 0,00
2111-5770	geb. u. nehm.	Kosten der zuschußfähigen Lernmittel - Grundsch.-	3.000,00	2.849,91 0,00
2111-6210	geb. u. nehm.	Lehr- und Unterrichtsmaterial -Vorführ- u.An_	3.500,00	2.865,58 0,00
2111-6220	geb. u. nehm.	Lernmittel-Unterrichtsbedarf (Werken u. ä.)	500,00	500,00 0,00
2111-6230	geb. u. nehm.	Lehrerbücherei	1.000,00	910,18 0,00
2111-6240	geb. u. nehm.	Schülerbücherei	500,00	436,64 0,00
2111-6380	geb. u. nehm.	Sonstige Verwaltungs- u. Betriebsausgaben	800,00	656,11 0,00
2111-6381	geb. u. nehm.	Fahrtkosten (Schwimmunterricht, Verkehrserziehung)	4.500,00	3.954,30 0,00
2111-6500	geb. u. nehm.	Bürobedarf	4.000,00	3.718,27 0,00
2111-6510	geb. u. nehm.	Bücher und Zeitschriften	2.000,00	1.338,44 0,00
2111-6520	geb. u. nehm.	Post- und Fernmeldegebühren	1.800,00	800,01 0,00
2111-6550	geb. u. nehm.	Sachverständigen-,Gerichts- und	200,00	200,00 0,00

## Auflistung Deckungsringe

Alle Angaben in €

Buchungsstelle	Art	Bezeichnung	Mittel insgesamt	verfügbar lfd./ HH-Rest für DR
		ähnliche Kosten		
2111-6620	geb. u. nehm.	Vermischte Ausgaben	500,00	164,81 0,00
2111-6720	geb. u. nehm.	Benutzungsgebühr Hallenbad, JAS	16.000,00	7.674,70 0,00
		<b>verfügbar lfd. Jahr im Deckungsring 4</b>		<b>28.629,86</b>
		<b>verfügbar HHR im Deckungsring 4</b>		<b>0,00</b>

Auflistung Deckungsringe

Alle Angaben in €

Buchungsstelle	Art	Bezeichnung	Mittel insgesamt	verfügbar lfd./ HH-Rest für DR
<b>Deckungsring-Nr. 5</b>	<b>echt</b>	<b>Gebäudereinigung</b>		
0600-5433	geb. u. nehm.	Vergütung an Reinigungsunternehmen	28.000,00	12.158,24 0,00
1300-5433	geb. u. nehm.	Vergütung an Reinigungsunternehmen	8.400,00	4.395,16 0,00
2110-5433	geb. u. nehm.	Vergütung an Reinigungsunternehmen	6.000,00	4.274,50 0,00
2111-5433	geb. u. nehm.	Vergütung an Reinigungsunternehmen	62.000,00	35.098,10 0,00
3520-5433	geb. u. nehm.	Vergütung an Reinigungsunternehmen	15.000,00	7.864,44 0,00
4350-5433	geb. u. nehm.	Vergütung an Reinigungsunternehmen	1.000,00	1.000,00 0,00
4601-5433	geb. u. nehm.	Vergütung an Reinigungsunternehmen	13.000,00	7.715,58 0,00
4640-5433	geb. u. nehm.	Vergütung an Reinigungsunternehmen	35.000,00	16.564,06 0,00
4641-5433	geb. u. nehm.	Vergütung an Reinigungsunternehmen	53.000,00	23.716,51 0,00
4642-5433	geb. u. nehm.	Vergütung an Reinigungsunternehmen	80.000,00	41.951,11 0,00
5602-5433	geb. u. nehm.	Vergütung an Reinigungsunternehmen	25.000,00	17.106,99 0,00
6300-5433	geb. u. nehm.	Vergütung an Reinigungsunternehmen	3.500,00	3.500,00 0,00
7001-5433	geb. u. nehm.	Vergütung an Reinigungsunternehmen	13.000,00	5.898,41 0,00
7640-5433	geb. u. nehm.	Vergütung an Reinigungsunternehmen	1.300,00	662,05 0,00
7642-5433	geb. u. nehm.	Vergütung an Reinigungsunternehmen	500,00	500,00 0,00
7710-5433	geb. u. nehm.	Vergütung an Reinigungsunternehmen	13.500,00	6.164,20 0,00

## Auflistung Deckungsringe

Alle Angaben in €

Buchungsstelle	Art	Bezeichnung	Mittel insgesamt	verfügbar lfd./ HH-Rest für DR
8150-5433	geb. u. nehm.	Vergütung an Reinigungsunternehmen	0,00	0,00 0,00
8830-5433	geb. u. nehm.	Vergütung an Reinigungsunternehmen	500,00	500,00 0,00
<b>verfügbar lfd. Jahr im Deckungsring 5</b>				<b>189.069,35</b>
<b>verfügbar HHR im Deckungsring 5</b>				<b>0,00</b>



Auflistung Deckungsringe

Alle Angaben in €

Buchungsstelle	Art	Bezeichnung	Mittel insgesamt	verfügbar lfd./ HH-Rest für DR
<b>Deckungsring-Nr. 6</b>	<b>echt</b>	<b>Kindergarten Am Sommerkeller</b>		
4640-5200	geb. u. nehm.	Geräte -Beschaffung und Unterhalt für Sachbereich	2.400,00	1.873,17 0,00
4640-5400	geb. u. nehm.	Bewirtschaftungskosten -Unterhalt techn. Anlagen-	5.000,00	2.853,94 0,00
4640-5620	geb. u. nehm.	Ausbildung und Fortbildung	4.500,00	3.160,55 0,00
4640-6210	geb. u. nehm.	Lehr- und Unterrichtsmaterial -Vorführ- u. Anschaumaterial-	4.500,00	1.984,69 0,00
4640-6230	geb. u. nehm.	Lehrerbücherei	800,00	253,39 0,00
4640-6380	geb. u. nehm.	Sonstige Verwaltungs- u. Betriebsausgaben	300,00	300,00 0,00
4640-6500	geb. u. nehm.	Bürobedarf	1.500,00	1.136,52 0,00
4640-6510	geb. u. nehm.	Bücher und Zeitschriften	800,00	205,83 0,00
4640-6520	geb. u. nehm.	Post- und Fernmeldegebühren	800,00	614,94 0,00
4640-6620	geb. u. nehm.	Vermischte Ausgaben	1.000,00	824,76 0,00
<b>verfügbar lfd. Jahr im Deckungsring 6</b>				<b>13.207,79</b>
<b>verfügbar HHR im Deckungsring 6</b>				<b>0,00</b>

Auflistung Deckungsringe

Alle Angaben in €

Buchungsstelle	Art	Bezeichnung	Mittel insgesamt	verfügbar lfd./ HH-Rest für DR
<b>Deckungsring-Nr.</b> 7	<b>echt</b>	<b>Kindertagesstätte Farbkleckse</b>		
4641-5200	geb. u. nehm.	Geräte -Beschaffung u.Unterhalt- für Sachbereich	2.400,00	1.379,98 0,00
4641-5620	geb. u. nehm.	Ausbildung und Fortbildung	8.200,00	6.318,63 0,00
4641-6210	geb. u. nehm.	Lehr- und Unterrichtsmaterial -Vorführ- u. Anschaumaterial-	5.000,00	3.675,47 0,00
4641-6230	geb. u. nehm.	Lehrerbücherei	2.000,00	1.780,39 0,00
4641-6380	geb. u. nehm.	Sonstige Verwaltungs- u. Betriebsausgaben	500,00	402,11 0,00
4641-6500	geb. u. nehm.	Bürobedarf	1.600,00	709,35 0,00
4641-6510	geb. u. nehm.	Bücher und Zeitschriften	2.000,00	1.029,49 0,00
4641-6520	geb. u. nehm.	Post- und Fernmeldegebühren	900,00	813,68 0,00
4641-6620	geb. u. nehm.	Vermischte Ausgaben	500,00	500,00 0,00
<b>verfügbar lfd. Jahr im Deckungsring 7</b>				<b>16.609,10</b>
<b>verfügbar HHR im Deckungsring 7</b>				<b>0,00</b>

Auflistung Deckungsringe

Alle Angaben in €

Buchungsstelle	Art	Bezeichnung	Mittel insgesamt	verfügbar lfd./ HH-Rest für DR
<b>Deckungsring-Nr. 8</b>	<b>echt</b>	<b>Kindertagesstätte Kapellenberg</b>		
4642-5200	geb. u. nehm.	Geräte -Beschaffung u.Unterhalt- für Sachbereich	5.500,00	4.687,70 0,00
4642-5205	geb. u. nehm.	Gerätebeschaffung und Unterhalt Kinderkrippe	0,00	0,00 0,00
4642-5620	geb. u. nehm.	Ausbildung und Fortbildung	9.800,00	9.399,21 0,00
4642-6210	geb. u. nehm.	Lehr- und Unterrichtsmaterial -Vorführ- u. Anschaumaterial-	5.000,00	5.000,00 0,00
4642-6215	geb. u. nehm.	Lehr- und Unterrichtsmaterial Kinderkrippe	0,00	0,00 0,00
4642-6230	geb. u. nehm.	Lehrerbücherei	3.000,00	2.966,70 0,00
4642-6235	geb. u. nehm.	Lehrerbücherei - Kinderkrippe	0,00	0,00 0,00
4642-6385	geb. u. nehm.	Kosten Fachdienst	7.000,00	5.164,54 0,00
4642-6500	geb. u. nehm.	Bürobedarf	2.500,00	1.520,53 0,00
4642-6510	geb. u. nehm.	Bücher und Zeitschriften	1.500,00	86,21 0,00
4642-6520	geb. u. nehm.	Post- und Fernmeldegebühren	800,00	403,91 0,00
4642-6550	geb. u. nehm.	Supervision	6.500,00	5.603,93 0,00
4642-6620	geb. u. nehm.	Vermischte Ausgaben - Kindergarten	1.200,00	1.000,00 0,00
<b>verfügbar lfd. Jahr im Deckungsring 8</b>				<b>35.832,73</b>
<b>verfügbar HHR im Deckungsring 8</b>				<b>0,00</b>

Auflistung Deckungsringe

Alle Angaben in €

Buchungsstelle	Art	Bezeichnung	Mittel insgesamt	verfügbar lfd./ HH-Rest für DR
<b>Deckungsring-Nr.</b> 9	<b>echt</b>	<b>Gebäudeversicherungen</b>		
0600-5460	geb. u. nehm.	Gebäudeversicherungen (Gebäudebrand,- Elementar,-	1.200,00	530,95 0,00
1300-5460	geb. u. nehm.	Gebäudeversicherungen (Gebäudebrand,- Elementar,-	1.800,00	-11,68 0,00
2110-5460	geb. u. nehm.	Gebäudeversicherungen (Gebäudebrand,- Elementar,-	2.700,00	-24,04 0,00
2111-5460	geb. u. nehm.	Gebäudeversicherungen	4.000,00	-161,28 0,00
3520-5460	geb. u. nehm.	Gebäudeversicherungen	600,00	58,42 0,00
4350-5460	geb. u. nehm.	Gebäudeversicherungen	200,00	-36,38 0,00
4640-5460	geb. u. nehm.	Gebäudeversicherungen	800,00	32,08 0,00
4641-5460	geb. u. nehm.	Gebäudeversicherungen	3.000,00	201,22 0,00
4642-5460	geb. u. nehm.	Gebäudeversicherungen (Gebäudebrand,- Elementar,-	1.000,00	-1.164,61 0,00
4643-5460	geb. u. nehm.	Gebäudeversicherungen	900,00	228,36 0,00
4646-5460	geb. u. nehm.	Gebäudeversicherungen	1.000,00	48,15 0,00
5600-5460	geb. u. nehm.	Gebäudeversicherungen	700,00	64,93 0,00
5601-5460	geb. u. nehm.	Gebäudeversicherungen	300,00	35,31 0,00
5602-5460	geb. u. nehm.	Gebäudeversicherungen	3.000,00	-29,32 0,00
5610-5460	geb. u. nehm.	Gebäudeversicherungen	800,00	14,30 0,00

Auflistung Deckungsringe

Alle Angaben in €

Buchungsstelle	Art	Bezeichnung	Mittel insgesamt	verfügbar lfd./ HH-Rest für DR
		(Gebäudebrand,- Elementar,-		
5700-5460	geb. u. nehm.	Gebäudeversicherungen (Gebäudebrand,- Elementar,-	100,00	60,38 0,00
7001-5460	geb. u. nehm.	Gebäudeversicherungen	200,00	2,76 0,00
7500-6356	geb. u. nehm.	Gebäudeversicherungen; Brand- ,Elementarvers.,u.ä	100,00	35,16 0,00
7640-5460	geb. u. nehm.	Gebäudeversicherungen (Gebäudebrand,- Elementar,-	1.500,00	29,51 0,00
7641-6356	geb. u. nehm.	Gebäudeversicherung	300,00	23,69 0,00
7642-5460	geb. u. nehm.	Gebäudeversicherungen (Gebäudebrand,- Elementar,-	3.000,00	79,91 0,00
7710-5460	geb. u. nehm.	Gebäudeversicherungen (Gebäudebrand,- Elementar,-	1.300,00	-4,50 0,00
8150-5460	geb. u. nehm.	Gebäudeversicherungen (Gebäudebrand,- Elementar,-	300,00	55,18 0,00
8830-5460	geb. u. nehm.	Gebäudeversicherungen (Gebäudebrand,- Elementar,-	1.200,00	1.200,00 0,00
8831-5460	geb. u. nehm.	Gebäudeversicherungen (Gebäudebrand,- Elementar,-	600,00	-22,35 0,00
<b>verfügbar lfd. Jahr im Deckungsring 9</b>				<b>1.246,15</b>
<b>verfügbar HHR im Deckungsring 9</b>				<b>0,00</b>

Auflistung Deckungsringe

Alle Angaben in €

Buchungsstelle	Art	Bezeichnung	Mittel insgesamt	verfügbar lfd./ HH-Rest für DR
Deckungsring-Nr. 10	echt	Wasserwerk		
8150-5000	geb. u. nehm.	Unterhalt d. Grundstücke u. baulichen Anlagen	1.500,00	1.416,65 0,00
8150-5020	geb. u. nehm.	Hausanschlüsse	30.000,00	22.648,30 0,00
8150-5100	geb. u. nehm.	Unterhalt der Außenanlagen	5.000,00	4.592,24 0,00
8150-5110	geb. u. nehm.	Unterhalt des Rohrleitungsnetzes	545.000,00	405.158,13 0,00
8150-5130	geb. u. nehm.	Unterhaltung der Tiefbrunnen	35.000,00	34.964,42 0,00
8150-5150	geb. u. nehm.	Hebedienst (Zählerablesung)	100,00	100,00 0,00
8150-5200	geb. u. nehm.	Geräte, Ausstattungs- und Ausrüstungsgegenstände,	4.000,00	456,36 0,00
8150-5210	geb. u. nehm.	Unterhalt der Wasserzähler	15.000,00	1.531,31 0,00
8150-5300	geb. u. nehm.	Mieten und Pachten für Grundstücke	100,00	84,66 0,00
8150-5500	geb. u. nehm.	Haltung von Fahrzeugen	3.000,00	2.692,96 0,00
8150-5510	geb. u. nehm.	Steuern, Versicherungen für Fahrzeuge	3.300,00	-591,50 0,00
8150-5520	geb. u. nehm.	Betriebsstoffe für Fahrzeuge	3.000,00	1.509,20 0,00
8150-5600	geb. u. nehm.	Besondere Aufwendungen für Bedienstete	1.500,00	1.500,00 0,00
8150-5620	geb. u. nehm.	Ausbildung und Fortbildung	1.000,00	1.000,00 0,00
8150-6190	geb. u. nehm.	Baumaterial als Vorrat	40.000,00	19.672,70 0,00

Auflistung Deckungsringe

Alle Angaben in €

Buchungsstelle	Art	Bezeichnung	Mittel insgesamt	verfügbar lfd./ HH-Rest für DR
8150-6340	geb. u. nehm.	Bezug von Fremdwasser	15.000,00	6.284,40 0,00
8150-6350	geb. u. nehm.	Kosten der Betriebstechnik	15.000,00	11.604,92 0,00
8150-6351	geb. u. nehm.	Bewirtschaftungskosten (Betriebskosten)	1.000,00	79,72 0,00
8150-6353	geb. u. nehm.	Bewirtschaftungskosten - Reinigung,Desinfektion-	1.000,00	1.000,00 0,00
8150-6354	geb. u. nehm.	Energiekosten -Stromverbrauch-	60.000,00	21.283,13 0,00
8150-6355	geb. u. nehm.	Verbrauchergebühren -Wasser,Kanal u.ä.-	0,00	0,00 0,00
8150-6375	geb. u. nehm.	Pflege der Software	5.000,00	2.512,23 0,00
8150-6380	geb. u. nehm.	Sonstige Verwaltungs- u. Betriebsausgaben	1.000,00	1.000,00 0,00
8150-6500	geb. u. nehm.	Bürobedarf	1.500,00	1.188,36 0,00
8150-6510	geb. u. nehm.	Bücher und Zeitschriften	200,00	200,00 0,00
8150-6520	geb. u. nehm.	Post- und Fernmeldegebühren	2.800,00	1.927,42 0,00
8150-6530	geb. u. nehm.	Öffentliche Bekanntmachungen	100,00	100,00 0,00
8150-6550	geb. u. nehm.	Sachverständigen-,Gerichts- und ähnliche Kosten	6.000,00	2.441,08 0,00
8150-6610	geb. u. nehm.	Mitgliedsbeiträge an Verbände,Vereine und dgl.	100,00	100,00 0,00
8150-6620	geb. u. nehm.	Vermischte Ausgaben	700,00	505,63 0,00

## Auflistung Deckungsringe

Alle Angaben in €

Buchungsstelle	Art	Bezeichnung	Mittel insgesamt	verfügbar lfd./ HH-Rest für DR
		verfügbar lfd. Jahr im Deckungsring 10		546.962,32
		verfügbar HHR im Deckungsring 10		0,00



Auflistung Deckungsringe

Alle Angaben in €

Buchungsstelle	Art	Bezeichnung	Mittel insgesamt	verfügbar lfd./ HH-Rest für DR
<b>Deckungsring-Nr. 11</b>	<b>echt</b>	<b>Technisches Bauamt</b>		
6000-5200	geb. u. nehm.	Geräte,Ausstattungs- und Ausrüstungsgegenstände,	1.000,00	-115,65 0,00
6000-5500	geb. u. nehm.	Haltung von Fahrzeugen	2.000,00	2.000,00 0,00
6000-5520	geb. u. nehm.	Betriebsstoffe für Fahrzeuge	1.500,00	1.013,45 0,00
6000-5620	geb. u. nehm.	Ausbildung und Fortbildung	3.500,00	2.747,92 0,00
6000-6380	geb. u. nehm.	Sonstige Verwaltungs- u. Betriebsausgaben	100,00	100,00 0,00
6000-6500	geb. u. nehm.	Bürobedarf	600,00	575,78 0,00
6000-6510	geb. u. nehm.	Bücher und Zeitschriften	2.000,00	1.159,18 0,00
6000-6520	geb. u. nehm.	Fernmeldegebühren - Mobiltelefon	800,00	446,76 0,00
6000-6540	geb. u. nehm.	Dienstreisen	100,00	100,00 0,00
6000-6550	geb. u. nehm.	Sachverständigen-,Gerichts- und ähnliche Kosten	3.000,00	3.000,00 0,00
<b>verfügbar lfd. Jahr im Deckungsring 11</b>				<b>11.027,44</b>
<b>verfügbar HHR im Deckungsring 11</b>				<b>0,00</b>

Auflistung Deckungsringe

Alle Angaben in €

Buchungsstelle	Art	Bezeichnung	Mittel insgesamt	verfügbar lfd./ HH-Rest für DR
Deckungsring-Nr. 12	echt	Bauhof		
7710-5200	geb. u. nehm.	Geräte,Ausstattungs- und Ausrüstungsgegenstände,	25.000,00	6.915,12 0,00
7710-5201	geb. u. nehm.	Geräte-Wartung u.Reperaturen	3.000,00	-11,10 0,00
7710-5202	geb. u. nehm.	Geräteunterhalt,Beschaffung	6.500,00	2.589,68 0,00
7710-5203	geb. u. nehm.	Geräteunterhalt, Beschaffung	2.500,00	112,13 0,00
7710-5430	geb. u. nehm.	Bewirtschaftungskosten - Reinigungsbedarf -	500,00	-148,85 0,00
7710-5500	geb. u. nehm.	Haltung von Fahrzeugen	70.000,00	32.296,45 0,00
7710-5510	geb. u. nehm.	Steuern, Versicherungen für Fahrzeuge	20.000,00	-1.329,24 0,00
7710-5520	geb. u. nehm.	Betriebsstoffe für Fahrzeuge	45.000,00	27.219,22 0,00
7710-5620	geb. u. nehm.	Ausbildung und Fortbildung	15.000,00	8.467,69 0,00
7710-5630	geb. u. nehm.	Schutz- und Arbeitskleidung	18.500,00	14.556,69 0,00
7710-6190	geb. u. nehm.	Baumaterial als Vorrat -Hoch-u.Tiefbau-	7.500,00	3.642,72 0,00
7710-6191	geb. u. nehm.	Baumaterial als Vorrat - Straßenbeleuchtung-	9.000,00	4.347,99 0,00
7710-6192	geb. u. nehm.	Baumaterial als Vorrat -Holzlager-	2.000,00	1.593,95 0,00
7710-6375	geb. u. nehm.	Pflege der Software	3.500,00	-180,63 0,00

**Auflistung Deckungsringe**

Alle Angaben in €

Buchungsstelle	Art	Bezeichnung	Mittel insgesamt	verfügbar lfd./ HH-Rest für DR
7710-6380	geb. u. nehm.	Sonstige Verwaltungs- u. Betriebsausgaben	300,00	300,00 0,00
7710-6500	geb. u. nehm.	Bürobedarf	500,00	500,00 0,00
7710-6510	geb. u. nehm.	Bücher und Zeitschriften	300,00	218,52 0,00
7710-6520	geb. u. nehm.	Post- und Fernmeldegebühren	4.000,00	2.388,67 0,00
7710-6550	geb. u. nehm.	Sachverständigen-,Gerichts- und ähnliche Kosten	200,00	200,00 0,00
<b>verfügbar lfd. Jahr im Deckungsring 12</b>				<b>103.679,01</b>
<b>verfügbar HHR im Deckungsring 12</b>				<b>0,00</b>

Auflistung Deckungsringe

Alle Angaben in €

Buchungsstelle	Art	Bezeichnung	Mittel insgesamt	verfügbar lfd./ HH-Rest für DR
<b>Deckungsring-Nr. 13</b>	<b>echt</b>	<b>Verrechnung bauliche Anlagen</b>		
0600-6793	geb. u. nehm.	Verrechnungsleistungen-bauliche Anlagen	2.000,00	1.930,29 0,00
1300-6793	geb. u. nehm.	Verrechnungsleistungen-bauliche Anlagen	500,00	331,01 0,00
2110-6793	geb. u. nehm.	Verrechnungsleistungen-bauliche Anlagen	1.500,00	736,55 0,00
2111-6793	geb. u. nehm.	Verrechnungsleistungen-bauliche Anlagen	500,00	500,00 0,00
2900-6793	geb. u. nehm.	Verrechnungsleistungen-bauliche Anlagen	100,00	100,00 0,00
3520-6793	geb. u. nehm.	Verrechnungsleistungen-bauliche Anlagen	800,00	640,28 0,00
4350-6793	geb. u. nehm.	Verrechnungsleistungen-bauliche Anlagen	1.000,00	-2.348,12 0,00
4390-6793	geb. u. nehm.	Verrechnungsleistungen-bauliche Anlagen	500,00	500,00 0,00
4640-6793	geb. u. nehm.	Verrechnungsleistungen-bauliche Anlagen	2.500,00	2.303,96 0,00
4641-6793	geb. u. nehm.	Innere Verrechnungen	1.000,00	786,31 0,00
4642-6793	geb. u. nehm.	Verrechnungsleistungen-bauliche Anlagen	3.000,00	2.605,66 0,00
4643-6793	geb. u. nehm.	Verrechnungsleistungen-bauliche Anlagen	2.000,00	1.893,79 0,00

Auflistung Deckungsringe

Alle Angaben in €

Buchungsstelle	Art	Bezeichnung	Mittel insgesamt	verfügbar lfd./ HH-Rest für DR
		Anlagen		
4644-6793	geb. u. nehm.	Verrechnungsleistungen-bauliche Anlagen	500,00	-1.912,65 0,00
4646-6793	geb. u. nehm.	Verrechnungsleistungen-bauliche Anlagen	3.000,00	2.932,84 0,00
5600-6793	geb. u. nehm.	Verrechnungsleistungen-bauliche Anlagen	2.000,00	1.917,00 0,00
5602-6793	geb. u. nehm.	Verrechnungsleistungen-bauliche Anlagen	500,00	173,61 0,00
5610-6793	geb. u. nehm.	Verrechnungsleistungen-bauliche Anlagen	500,00	500,00 0,00
5700-6793	geb. u. nehm.	Verrechnungsleistungen-bauliche Anlagen	2.000,00	2.000,00 0,00
5800-6793	geb. u. nehm.	Verrechnungsleistungen-bauliche Anlagen	500,00	500,00 0,00
7001-6793	geb. u. nehm.	Verrechnungsleistungen-bauliche Anlagen	1.000,00	758,83 0,00
7500-6793	geb. u. nehm.	Verrechnungsleistungen-bauliche Anlagen	1.000,00	979,25 0,00
7640-6793	geb. u. nehm.	Verrechnungsleistungen-bauliche Anlagen	1.500,00	1.500,00 0,00
7641-6793	geb. u. nehm.	Verrechnungsleistungen-bauliche Anlagen	500,00	500,00 0,00
7642-6793	geb. u. nehm.	Verrechnungsleistungen-bauliche Anlagen	2.000,00	777,66 0,00

**Auflistung Deckungsringe**

Alle Angaben in €

Buchungsstelle	Art	Bezeichnung	Mittel insgesamt	verfügbar lfd./ HH-Rest für DR
		Anlagen		
7710-6793	geb. u. nehm.	Verrechnungsleistungen-bauliche Anlagen	100,00	100,00 0,00
8830-6793	geb. u. nehm.	Verrechnungsleistungen-bauliche Anlagen	2.500,00	2.123,20 0,00
<b>verfügbar lfd. Jahr im Deckungsring 13</b>				<b>22.829,47</b>
<b>verfügbar HHR im Deckungsring 13</b>				<b>0,00</b>

Auflistung Deckungsringe

Alle Angaben in €

Buchungsstelle	Art	Bezeichnung	Mittel insgesamt	verfügbar lfd./ HH-Rest für DR
<b>Deckungsring-Nr. 14</b>	<b>echt</b>	<b>Verrechnung Freianlagen</b>		
0600-6794	geb. u. nehm.	Verrechnungsleistungen-Freianlagen	1.200,00	814,16 0,00
1300-6794	geb. u. nehm.	Verrechnungsleistungen-Freianlagen	200,00	13,54 0,00
2110-6794	geb. u. nehm.	Verrechnungsleistungen-Freianlagen	3.000,00	2.059,18 0,00
2111-6794	geb. u. nehm.	Verrechnungsleistungen-Freianlagen	2.500,00	2.022,22 0,00
3000-6794	geb. u. nehm.	Verrechnungsleistungen-Freianlagen	1.000,00	976,79 0,00
3400-6794	geb. u. nehm.	Verrechnungsleistungen-Freianlagen	1.200,00	1.200,00 0,00
3520-6794	geb. u. nehm.	Verrechnungsleistungen-Freianlagen	200,00	200,00 0,00
3600-6794	geb. u. nehm.	Verrechnungsleistungen-Freianlagen	20.000,00	19.935,74 0,00
3650-6794	geb. u. nehm.	Verrechnungsleistungen-Freianlagen	0,00	0,00 0,00
4605-6794	geb. u. nehm.	Verrechnungsleistungen-Freianlagen	35.000,00	28.932,87 0,00
4640-6794	geb. u. nehm.	Verrechnungsleistungen-Freianlagen	4.000,00	2.594,11 0,00
4641-6794	geb. u. nehm.	Verrechnungsleistungen-Freianlagen	3.000,00	2.464,22 0,00
4642-6794	geb. u. nehm.	Verrechnungsleistungen-Freianlagen	4.500,00	2.386,32 0,00
4643-6794	geb. u. nehm.	Verrechnungsleistungen-Freianlagen	2.000,00	1.697,20 0,00
4646-6794	geb. u. nehm.	Verrechnungsleistungen-Freianlagen	1.000,00	1.000,00 0,00
5600-6794	geb. u. nehm.	Verrechnungsleistungen-Freianlagen	35.000,00	30.324,01 0,00

Auflistung Deckungsringe

Alle Angaben in €

Buchungsstelle	Art	Bezeichnung	Mittel insgesamt	verfügbar lfd./ HH-Rest für DR
5601-6794	geb. u. nehm.	Verrechnungsleistungen-Freianlagen	500,00	500,00 0,00
5610-6794	geb. u. nehm.	Verrechnungsleistungen-Freianlagen	500,00	500,00 0,00
5700-6794	geb. u. nehm.	Verrechnungsleistungen-Freianlagen	50.000,00	47.029,14 0,00
5800-6794	geb. u. nehm.	Verrechnungsleistungen-Freianlagen	150.000,00	119.011,96 0,00
6120-6794	geb. u. nehm.	Verrechnungsleistungen-Freianlagen	200,00	200,00 0,00
6300-6794	geb. u. nehm.	Verrechnungsleistungen-Freianlagen	180.000,00	144.357,39 0,00
6700-6794	geb. u. nehm.	Verrechnungsleistungen-Freianlagen	38.000,00	-23.492,06 0,00
6750-6794	geb. u. nehm.	Verrechnungsleistungen-Freianlagen	120.000,00	66.247,82 0,00
6751-6794	geb. u. nehm.	Verrechnungsleistungen-Freianlagen	100.000,00	80.050,88 0,00
6800-6794	geb. u. nehm.	Verrechnungsleistungen-Freianlagen	18.000,00	16.451,99 0,00
6900-6794	geb. u. nehm.	Verrechnungsleistungen-Freianlagen	4.000,00	2.136,29 0,00
6910-6794	geb. u. nehm.	Verrechnungsleistungen-Freianlagen	100,00	100,00 0,00
7000-6794	geb. u. nehm.	Verrechnungsleistungen-Freianlagen	15.000,00	9.775,72 0,00
7200-6794	geb. u. nehm.	Verrechnungsleistungen-Freianlagen	100,00	100,00 0,00
7210-6794	geb. u. nehm.	Verrechnungsleistungen-Freianlagen	2.000,00	2.000,00 0,00
7220-6794	geb. u. nehm.	Verrechnungsleistungen-Freianlagen	3.000,00	2.727,53 0,00
7300-6794	geb. u. nehm.	Verrechnungsleistungen-Freianlagen	8.000,00	4.121,70 0,00
7500-6794	geb. u. nehm.	Verrechnungsleistungen-Freianlagen	70.000,00	36.977,98 0,00



Auflistung Deckungsringe

Alle Angaben in €

Buchungsstelle	Art	Bezeichnung	Mittel insgesamt	verfügbar lfd./ HH-Rest für DR
7620-6794	geb. u. nehm.	Verrechnungsleistungen-Freianlagen	1.000,00	931,35 0,00
7641-6794	geb. u. nehm.	Verrechnungsleistungen-Freianlagen	300,00	300,00 0,00
7800-6794	geb. u. nehm.	Verrechnungsleistungen-Freianlagen	15.000,00	14.617,49 0,00
8550-6794	geb. u. nehm.	Verrechnungsleistungen-Freianlagen	500,00	500,00 0,00
8830-6794	geb. u. nehm.	Verrechnungsleistungen-Freianlagen	500,00	500,00 0,00
8831-6794	geb. u. nehm.	Verrechnungsleistungen-Freianlagen	100,00	100,00 0,00
<b>verfügbar lfd. Jahr im Deckungsring 14</b>				<b>622.365,54</b>
<b>verfügbar HHR im Deckungsring 14</b>				<b>0,00</b>

## Auflistung Deckungsringe

Alle Angaben in €

Buchungsstelle	Art	Bezeichnung	Mittel insgesamt	verfügbar lfd./ HH-Rest für DR
<b>Deckungsring-Nr. 15</b>	<b>echt</b>	<b>Verrechnung Gerätewartung</b>		
2110-6795	geb. u. nehm.	Verrechnungsleistungen- Gerätewartung	1.000,00	58,00 0,00
2111-6795	geb. u. nehm.	Verrechnungsleistungen- Gerätewartung	2.000,00	1.693,55 0,00
4601-6795	geb. u. nehm.	Verrechnungsleistungen- Gerätewartung	200,00	200,00 0,00
4605-6795	geb. u. nehm.	Verrechnungsleistungen- Gerätewartung	15.000,00	12.847,07 0,00
4640-6795	geb. u. nehm.	Verrechnungsleistungen- Gerätewartung	4.000,00	3.615,63 0,00
4641-6795	geb. u. nehm.	Verrechnungsleistungen- Gerätewartung	2.000,00	1.888,88 0,00
4642-6795	geb. u. nehm.	Verrechnungsleistungen- Gerätewartung	2.000,00	1.764,38 0,00
5600-6795	geb. u. nehm.	Verrechnungsleistungen- Gerätewartung	1.200,00	1.200,00 0,00
5602-6795	geb. u. nehm.	Verrechnungsleistungen- Gerätewartung	200,00	200,00 0,00
5700-6795	geb. u. nehm.	Verrechnungsleistungen- Gerätewartung	20.000,00	19.955,50 0,00
5800-6795	geb. u. nehm.	Verrechnungsleistungen- Gerätewartung	5.500,00	1.590,33 0,00

Auflistung Deckungsringe

Alle Angaben in €

Buchungsstelle	Art	Bezeichnung	Mittel insgesamt	verfügbar lfd./ HH-Rest für DR
6000-6795	geb. u. nehm.	Verrechnungsleistungen- Gerätewartung	100,00	100,00 0,00
6750-6795	geb. u. nehm.	Verrechnungsleistungen- Gerätewartung	100,00	100,00 0,00
6800-6795	geb. u. nehm.	Verrechnungsleistungen- Gerätewartung	200,00	200,00 0,00
7300-6795	geb. u. nehm.	Verrechnungsleistungen- Gerätewartung	500,00	457,22 0,00
7640-6795	geb. u. nehm.	Verrechnungsleistungen- Gerätewartung	500,00	500,00 0,00
7642-6795	geb. u. nehm.	Verrechnungsleistungen- Gerätewartung	100,00	100,00 0,00
8830-6795	geb. u. nehm.	Verrechnungsleistungen- Gerätewartung	100,00	100,00 0,00
<b>verfügbar lfd. Jahr im Deckungsring 15</b> <b>verfügbar HHR im Deckungsring 15</b>				<b>46.570,56</b> <b>0,00</b>

Auflistung Deckungsringe

Alle Angaben in €

Buchungsstelle	Art	Bezeichnung	Mittel insgesamt	verfügbar lfd./ HH-Rest für DR
<b>Deckungsring-Nr. 16</b>	<b>echt</b>	<b>Versicherungen, Schadensfälle</b>		
0000-6400	geb. u. nehm.	Versicherungen, Schadensfälle	900,00	107,94 0,00
0200-6400	geb. u. nehm.	Haftpflichtversicherung;Schadensfälle	59.000,00	-225,94 0,00
1300-6400	geb. u. nehm.	Versicherungen, Schadensfälle	3.500,00	98,49 0,00
2110-6400	geb. u. nehm.	Versicherungen, Schadensfälle	700,00	18,11 0,00
2111-6400	geb. u. nehm.	Versicherungen, Schadensfälle	700,00	-14,19 0,00
3000-6400	geb. u. nehm.	Versicherungen, Schadensfälle	200,00	200,00 0,00
3210-6400	geb. u. nehm.	Versicherungen, Schadensfälle	500,00	19,72 0,00
3211-6400	geb. u. nehm.	Versicherungen, Schadensfälle	100,00	6,94 0,00
3301-6400	geb. u. nehm.	Versicherungen, Schadensfälle	300,00	300,00 0,00
3520-6400	geb. u. nehm.	Versicherungen, Schadensfälle	200,00	77,07 0,00
4350-6400	geb. u. nehm.	Versicherungen, Schadensfälle	100,00	-77,89 0,00
4600-6400	geb. u. nehm.	Versicherungen, Schadensfälle	400,00	400,00 0,00
4601-6400	geb. u. nehm.	Versicherungen, Schadensfälle	0,00	0,00 0,00
4640-6400	geb. u. nehm.	Versicherungen, Schadensfälle	300,00	84,14 0,00
4641-6400	geb. u. nehm.	Versicherungen, Schadensfälle	400,00	84,00 0,00
4642-6400	geb. u. nehm.	Versicherungen, Schadensfälle	400,00	89,96 0,00

Auflistung Deckungsringe

Alle Angaben in €

Buchungsstelle	Art	Bezeichnung	Mittel insgesamt	verfügbar lfd./ HH-Rest für DR
4643-6400	geb. u. nehm.	Versicherungen, Schadensfälle	100,00	-12,02 0,00
5602-6400	geb. u. nehm.	Versicherungen, Schadensfälle	400,00	2,03 0,00
5610-6400	geb. u. nehm.	Versicherungen, Schadensfälle	300,00	83,17 0,00
5700-6400	geb. u. nehm.	Versicherungen, Schadensfälle	200,00	39,20 0,00
6300-6400	geb. u. nehm.	Versicherungen, Schadensfälle	200,00	200,00 0,00
7000-5460	geb. u. nehm.	Gebäudeversicherungen (Gebäudebrand,- Elementar,-	100,00	100,00 0,00
7500-6400	geb. u. nehm.	Steuern, Versicherungen, Schadensfälle	100,00	92,15 0,00
7640-6400	geb. u. nehm.	Steuern, Versicherungen, Schadensfälle	300,00	62,61 0,00
7641-6400	geb. u. nehm.	Versicherungen, Schadensfälle	200,00	42,92 0,00
7642-6400	geb. u. nehm.	Versicherungen, Schadensfälle	600,00	207,30 0,00
7710-6400	geb. u. nehm.	Versicherungen, Schadensfälle	1.000,00	497,25 0,00
8150-6400	geb. u. nehm.	Versicherungen, Schadensfälle	6.400,00	-780,15 0,00
8800-6400	geb. u. nehm.	Steuern, Versicherungen, Schadensfälle	1.600,00	413,00 0,00
8830-6400	geb. u. nehm.	Versicherungen, Schadensfälle	200,00	90,04 0,00
<b>verfügbar lfd. Jahr im Deckungsring 16</b>				<b>2.205,85</b>
<b>verfügbar HHR im Deckungsring 16</b>				<b>0,00</b>

Auflistung Deckungsringe

Alle Angaben in €

Buchungsstelle	Art	Bezeichnung	Mittel insgesamt	verfügbar lfd./ HH-Rest für DR
Deckungsring-Nr. 17	echt	sonstige Verrechnungen		
0000-6797	geb. u. nehm.	Verrechnungsleistungen-sonstige Bereiche	1.500,00	1.274,57 0,00
0200-6797	geb. u. nehm.	Verrechnungsleistungen-sonstige Bereiche	500,00	500,00 0,00
0600-6797	geb. u. nehm.	Verrechnungen-Leistungen Bauhof	2.000,00	1.391,99 0,00
1150-6797	geb. u. nehm.	Verrechnungsleistungen-sonstige Bereiche	300,00	273,08 0,00
2110-6797	geb. u. nehm.	Verrechnungsleistungen-sonstige Bereiche	1.200,00	988,92 0,00
2111-6797	geb. u. nehm.	Verrechnungen-Leistungen Bauhof	900,00	524,24 0,00
3211-6797	geb. u. nehm.	Verrechnungsleistungen-sonstige Bereiche	300,00	300,00 0,00
3301-6797	geb. u. nehm.	Verrechnungsleistungen-sonstige Bereiche	1.000,00	817,60 0,00
3320-6797	geb. u. nehm.	Verrechnungsleistungen-sonstige Bereiche	100,00	100,00 0,00
3400-6797	geb. u. nehm.	Verrechnungsleistungen-sonstige Bereiche	3.000,00	3.000,00 0,00
3520-6797	geb. u. nehm.	Verrechnungsleistungen-sonstige Bereiche	1.000,00	1.000,00 0,00
3600-6797	geb. u. nehm.	Verrechnungsleistungen-sonstige Bereiche	20.000,00	4.130,15 0,00

## Auflistung Deckungsringe

Alle Angaben in €

Buchungsstelle	Art	Bezeichnung	Mittel insgesamt	verfügbar lfd./ HH-Rest für DR
3650-6797	geb. u. nehm.	Verrechnungsleistungen-sonstige Bereiche	100,00	100,00 0,00
4350-6797	geb. u. nehm.	Verrechnungsleistungen-sonstige Bereiche	100,00	100,00 0,00
4390-6797	geb. u. nehm.	Verrechnungsleistungen-sonstige Bereiche	300,00	-47,44 0,00
4601-6797	geb. u. nehm.	Verrechnungsleistungen-sonstige Bereiche	500,00	98,44 0,00
4640-6797	geb. u. nehm.	Verrechnungsleistungen-sonstige Bereiche	2.500,00	1.855,95 0,00
4641-6797	geb. u. nehm.	Verrechnungsleistungen-sonstige Bereiche	2.000,00	1.482,91 0,00
4642-6797	geb. u. nehm.	Verrechnungsleistungen-sonstige Bereiche	2.500,00	1.783,33 0,00
4643-6797	geb. u. nehm.	Verrechnungsleistungen-sonstige Bereiche	3.800,00	2.853,18 0,00
5500-6797	geb. u. nehm.	Verrechnungsleistungen-sonstige Bereiche	800,00	800,00 0,00
5600-6797	geb. u. nehm.	Verrechnungsleistungen-sonstige Bereiche	500,00	-11.106,62 0,00
5602-6797	geb. u. nehm.	Verrechnungsleistungen-sonstige Bereiche	100,00	100,00 0,00
6300-6797	geb. u. nehm.	Verrechnungsleistungen-sonstige Bereiche	15.000,00	11.201,00 0,00

Auflistung Deckungsringe

Alle Angaben in €

Buchungsstelle	Art	Bezeichnung	Mittel insgesamt	verfügbar lfd./ HH-Rest für DR
7000-6797	geb. u. nehm.	Verrechnungsleistungen-sonstige Bereiche	100,00	100,00 0,00
7001-6797	geb. u. nehm.	Verrechnungsleistungen-sonstige Bereiche	0,00	0,00 0,00
7210-6797	geb. u. nehm.	Verrechnungsleistungen-sonstige Bereiche	4.500,00	4.500,00 0,00
7220-6797	geb. u. nehm.	Verrechnungsleistungen-sonstige Bereiche	100,00	100,00 0,00
7300-6797	geb. u. nehm.	Verrechnungsleistungen-sonstige Bereiche	7.000,00	793,11 0,00
7500-6797	geb. u. nehm.	Verrechnungsleistungen-sonstige Bereiche	100,00	100,00 0,00
8830-6797	geb. u. nehm.	Verrechnungsleistungen-sonstige Bereiche	300,00	300,00 0,00
<b>verfügbar lfd. Jahr im Deckungsring 17</b>				<b>29.414,41</b>
<b>verfügbar HHR im Deckungsring 17</b>				<b>0,00</b>



Auflistung Deckungsringe

Alle Angaben in €

Buchungsstelle	Art	Bezeichnung	Mittel insgesamt	verfügbar lfd./ HH-Rest für DR
<b>Deckungsring-Nr. 18</b>	<b>echt</b>	<b>Gebäudeunterhalt</b>		
0600-5000	geb. u. nehm.	Unterhalt der baulichen Anlagen - Bauamt	0,00	-8.605,98 0,00
0600-5001	geb. u. nehm.	Unterhalt der baulichen Anlagen - Bauhof	800,00	-872,93 0,00
1300-5000	geb. u. nehm.	Unterhalt der baulichen Anlagen - Bauamt	30.000,00	29.395,65 0,00
1300-5001	geb. u. nehm.	Unterhalt der baulichen Anlagen - Bauhof	100,00	14,77 0,00
2110-5000	geb. u. nehm.	Unterhalt der baulichen Anlagen - Bauamt	10.000,00	4.477,52 0,00
2110-5001	geb. u. nehm.	Unterhalt der baulichen Anlagen - Bauhof	300,00	177,96 0,00
2110-5400	geb. u. nehm.	Bewirtschaftungskosten -Unterhalt techn. Anlagen-	7.000,00	2.076,59 0,00
2111-5000	geb. u. nehm.	Unterhalt der baulichen Anlagen - Bauamt	5.000,00	-13.710,82 0,00
2111-5001	geb. u. nehm.	Unterhalt der baulichen Anlagen - Bauhof	500,00	500,00 0,00
2111-5400	geb. u. nehm.	Bewirtschaftungskosten -Unterhalt techn. Anlagen-	7.000,00	2.892,55 0,00
2900-5000	geb. u. nehm.	Unterhalt der baulichen Anlagen - Bauamt	200,00	200,00 0,00

## Auflistung Deckungsringe

Alle Angaben in €

Buchungsstelle	Art	Bezeichnung	Mittel insgesamt	verfügbar lfd./ HH-Rest für DR
2900-5001	geb. u. nehm.	Unterhalt der baulichen Anlagen - Bauhof	100,00	100,00 0,00
3210-5000	geb. u. nehm.	Unterhalt der baulichen Anlagen - Bauamt	20.000,00	20.000,00 0,00
3210-5001	geb. u. nehm.	Unterhalt der baulichen Anlagen - Bauhof	200,00	200,00 0,00
3520-5000	geb. u. nehm.	Unterhalt der baulichen Anlagen - Bauamt	5.000,00	-418,42 0,00
3520-5001	geb. u. nehm.	Unterhalt der baulichen Anlagen - Bauhof	500,00	500,00 0,00
4350-5000	geb. u. nehm.	Unterhalt der baulichen Anlagen - Bauamt	5.000,00	810,98 0,00
4350-5001	geb. u. nehm.	Unterhalt der baulichen Anlagen - Bauhof	1.000,00	1.000,00 0,00
4390-5000	geb. u. nehm.	Unterhalt der baulichen Anlagen - Bauamt	3.000,00	2.864,34 0,00
4390-5001	geb. u. nehm.	Unterhalt der baulichen Anlagen - Bauhof	200,00	200,00 0,00
4601-5000	geb. u. nehm.	Unterhalt der baulichen Anlagen - Bauamt	5.000,00	4.370,49 0,00
4601-5001	geb. u. nehm.	Unterhalt der baulichen Anlagen mutwillig verursachte Schäden	300,00	300,00 0,00
4601-5002	geb. u. nehm.	Unterhalt der baulichen Anlagen - Bauhof	200,00	200,00 0,00

Auflistung Deckungsringe

Alle Angaben in €

Buchungsstelle	Art	Bezeichnung	Mittel insgesamt	verfügbar lfd./ HH-Rest für DR
4640-5000	geb. u. nehm.	Unterhalt der baulichen Anlagen - Bauamt	10.000,00	9.880,20 0,00
4640-5001	geb. u. nehm.	Unterhalt der baulichen Anlagen - Bauhof	1.000,00	191,92 0,00
4641-5000	geb. u. nehm.	Unterhalt der baulichen Anlagen - Bauamt	5.000,00	-7.237,36 0,00
4641-5001	geb. u. nehm.	Unterhalt der baulichen Anlagen - Bauhof	500,00	430,58 0,00
4642-5000	geb. u. nehm.	Unterhalt der baulichen Anlagen - Bauamt	50.000,00	42.656,91 0,00
4642-5001	geb. u. nehm.	Unterhalt der baulichen Anlagen - Bauhof	500,00	263,84 0,00
4643-5000	geb. u. nehm.	Unterhalt der baulichen Anlagen - Bauamt	5.000,00	3.339,31 0,00
4643-5001	geb. u. nehm.	Unterhalt der baulichen Anlagen - Bauhof	500,00	500,00 0,00
4644-5000	geb. u. nehm.	Unterhalt der baulichen Anlagen - Bauamt	1.000,00	-52,52 0,00
4644-5001	geb. u. nehm.	Unterhalt der baulichen Anlagen - Bauhof	300,00	-217,33 0,00
4646-5000	geb. u. nehm.	Unterhalt der baulichen Anlagen - Bauamt	15.000,00	14.987,18 0,00
4646-5001	geb. u. nehm.	Unterhalt der baulichen Anlagen - Bauhof	500,00	500,00 0,00

Auflistung Deckungsringe

Alle Angaben in €

Buchungsstelle	Art	Bezeichnung	Mittel insgesamt	verfügbar lfd./ HH-Rest für DR
5600-5000	geb. u. nehm.	Unterhalt der baulichen Anlagen - Bauamt	15.000,00	15.000,00 0,00
5600-5001	geb. u. nehm.	Unterhalt der baulichen Anlagen - Bauhof	200,00	200,00 0,00
5602-5000	geb. u. nehm.	Unterhalt der baulichen Anlagen - Bauamt	25.000,00	7.796,09 0,00
5602-5001	geb. u. nehm.	Unterhalt der baulichen Anlagen - Bauhof	100,00	100,00 0,00
5602-5400	geb. u. nehm.	Bewirtschaftungskosten -Unterhalt techn.Anlagen-	20.000,00	11.243,24 0,00
5610-5000	geb. u. nehm.	Unterhalt der baulichen Anlagen - Bauamt	2.000,00	-2.193,05 0,00
5610-5001	geb. u. nehm.	Unterhalt der baulichen Anlagen - Bauhof	100,00	-11,75 0,00
5700-5000	geb. u. nehm.	Unterhalt der baulichen Anlagen - Bauamt	20.000,00	18.379,90 0,00
5700-5001	geb. u. nehm.	Unterhalt der baulichen Anlagen - Bauhof	500,00	500,00 0,00
7001-5000	geb. u. nehm.	Unterhalt der baulichen Anlagen - Bauamt	3.000,00	1.099,60 0,00
7001-5001	geb. u. nehm.	Unterhalt der baulichen Anlagen - Bauhof	300,00	284,72 0,00
7500-5000	geb. u. nehm.	Unterhalt der baulichen Anlagen - Bauamt	5.000,00	5.000,00 0,00

Auflistung Deckungsringe

Alle Angaben in €

Buchungsstelle	Art	Bezeichnung	Mittel insgesamt	verfügbar lfd./ HH-Rest für DR
7500-5001	geb. u. nehm.	Unterhalt der baulichen Anlagen - Bauhof	1.000,00	-232,87 0,00
7640-5000	geb. u. nehm.	Unterhalt der baulichen Anlagen - Bauamt	4.000,00	3.059,17 0,00
7640-5001	geb. u. nehm.	Unterhalt der baulichen Anlagen - Bauhof	100,00	51,14 0,00
7641-5000	geb. u. nehm.	Unterhalt der baulichen Anlagen - Bauamt	2.000,00	2.000,00 0,00
7641-5001	geb. u. nehm.	Unterhalt der baulichen Anlagen - Bauhof	100,00	100,00 0,00
7642-5000	geb. u. nehm.	Unterhalt der baulichen Anlagen - Bauamt	0,00	-15.674,90 0,00
7642-5001	geb. u. nehm.	Unterhalt der baulichen Anlagen - Bauhof	100,00	7,54 0,00
7710-5000	geb. u. nehm.	Unterhalt der baulichen Anlagen - Bauamt	50.000,00	48.046,04 0,00
7710-5001	geb. u. nehm.	Unterhalt der baulichen Anlagen - Bauhof	12.000,00	10.694,61 0,00
8830-5000	geb. u. nehm.	Unterhalt der baulichen Anlagen - Bauamt	10.000,00	-673,25 0,00
8830-5001	geb. u. nehm.	Unterhalt der baulichen Anlage - Bauhof	100,00	100,00 0,00
8831-5000	geb. u. nehm.	Unterhalt der baulichen Anlagen - Bauamt	100,00	100,00 0,00

## Auflistung Deckungsringe

Alle Angaben in €

Buchungsstelle	Art	Bezeichnung	Mittel insgesamt	verfügbar lfd./ HH-Rest für DR
8831-5001	geb. u. nehm.	Unterhalt der baulichen Anlagen - Bauhof	100,00	100,00 0,00
<b>verfügbar lfd. Jahr im Deckungsring 18</b>				<b>216.991,66</b>
<b>verfügbar HHR im Deckungsring 18</b>				<b>0,00</b>

Auflistung Deckungsringe

Alle Angaben in €

Buchungsstelle	Art	Bezeichnung	Mittel insgesamt	verfügbar lfd./ HH-Rest für DR
<b>Deckungsring-Nr. 19</b>	<b>echt</b>	<b>Unterhalt Grundstücke, Anlagen</b>		
1300-5100	geb. u. nehm.	Unterhalt der Grundstücke und Außenanlagen - Bauamt	5.000,00	5.000,00 0,00
1300-5101	geb. u. nehm.	Unterhalt der Grundstücke und Außenanlagen - Bauhof	100,00	100,00 0,00
2110-5100	geb. u. nehm.	Unterhalt der Grundstücke und Außenanlagen - Bauamt	3.000,00	3.000,00 0,00
2110-5101	geb. u. nehm.	Unterhalt der Grundstücke und Außenanlagen - Bauhof	500,00	418,00 0,00
2111-5100	geb. u. nehm.	Unterhalt der Grundstücke und Außenanlagen - Bauamt	5.000,00	4.979,42 0,00
2111-5101	geb. u. nehm.	Unterhalt der Grundstücke und Außenanlagen - Bauhof	800,00	718,00 0,00
3400-5100	geb. u. nehm.	Unterhalt der Grundstücke und Außenanlagen - Bauamt	0,00	0,00 0,00
3400-5101	geb. u. nehm.	Unterhalt der Grundstücke und Außenanlagen - Bauhof	0,00	0,00 0,00
3520-5100	geb. u. nehm.	Unterhalt der Grundstücke und Außenanlagen - Bauamt	500,00	500,00 0,00
3520-5101	geb. u. nehm.	Unterhalt der Grundstücke und Außenanlagen - Bauhof	100,00	100,00 0,00
3600-5100	geb. u. nehm.	Unterhalt der Grundstücke und Außenanlagen - Bauamt	0,00	0,00 0,00

Auflistung Deckungsringe

Alle Angaben in €

Buchungsstelle	Art	Bezeichnung	Mittel insgesamt	verfügbar lfd./ HH-Rest für DR
3600-5101	geb. u. nehm.	Unterhalt der Grundstücke und Außenanlagen - Bauhof	1.000,00	900,04 0,00
3650-5100	geb. u. nehm.	Unterhalt der Grundstücke und Außenanlagen - Bauamt	500,00	-7.302,29 0,00
3650-5101	geb. u. nehm.	Unterhalt der Grundstücke und Außenanlagen - Bauhof	100,00	100,00 0,00
3650-5175	geb. u. nehm.	Unterhalt des Kriegerdenkmals	500,00	500,00 0,00
4350-5100	geb. u. nehm.	Unterhalt der Grundstücke und Außenanlagen - Bauamt	2.500,00	2.500,00 0,00
4350-5101	geb. u. nehm.	Unterhalt der Grundstücke und Außenanlagen - Bauhof	100,00	-274,82 0,00
4605-5100	geb. u. nehm.	Unterhalt der Grundstücke und Außenanlagen - Bauamt	5.000,00	2.465,30 0,00
4605-5101	geb. u. nehm.	Unterhalt der Grundstücke und Außenanlagen - Bauhof	6.000,00	4.800,31 0,00
4640-5100	geb. u. nehm.	Unterhalt der Grundstücke und Außenanlagen - Bauamt	3.000,00	3.000,00 0,00
4640-5101	geb. u. nehm.	Unterhalt der Grundstücke und Außenanlagen - Bauhof	1.000,00	712,10 0,00
4641-5100	geb. u. nehm.	Unterhalt der Grundstücke und Außenanlagen - Bauamt	3.000,00	3.000,00 0,00
4641-5101	geb. u. nehm.	Unterhalt der Grundstücke und Außenanlagen - Bauhof	500,00	336,00 0,00
4642-5100	geb. u. nehm.	Unterhalt der Grundstücke und	20.000,00	19.319,30 0,00



Auflistung Deckungsringe

Alle Angaben in €

Buchungsstelle	Art	Bezeichnung	Mittel insgesamt	verfügbar lfd./ HH-Rest für DR
		Außenanlagen - Bauamt		
4642-5101	geb. u. nehm.	Unterhalt der Grundstücke und Außenanlagen - Bauhof	500,00	-44,79 0,00
4643-5100	geb. u. nehm.	Unterhalt der Grundstücke und Außenanlagen - Bauamt	1.000,00	1.000,00 0,00
4643-5101	geb. u. nehm.	Unterhalt der Grundstücke und Außenanlagen - Bauhof	500,00	500,00 0,00
4646-5100	geb. u. nehm.	Unterhalt der Grundstücke und Außenanlagen - Bauamt	1.000,00	1.000,00 0,00
4646-5101	geb. u. nehm.	Unterhalt der Grundstücke und Außenanlagen - Bauhof	1.000,00	580,38 0,00
5600-5100	geb. u. nehm.	Unterhalt der Grundstücke und Außenanlagen - Bauamt	5.000,00	931,68 0,00
5600-5101	geb. u. nehm.	Unterhalt der Grundstücke und Außenanlagen - Bauhof	3.500,00	571,93 0,00
5600-5102	geb. u. nehm.	Unterhalt der Grundstücke und Außenanlage - Kämmerei	7.800,00	7.800,00 0,00
5602-5101	geb. u. nehm.	Unterhalt der Grundstücke und Außenanlagen - Bauhof	200,00	37,74 0,00
5610-5100	geb. u. nehm.	Unterhalt der Grundstücke und Außenanlagen - Bauamt	500,00	225,11 0,00
5610-5101	geb. u. nehm.	Unterhalt der Grundstücke und Außenanlagen - Bauhof	500,00	254,00 0,00
5700-5100	geb. u. nehm.	Unterhalt der Grundstücke und	10.000,00	-572,90 0,00

Auflistung Deckungsringe

Alle Angaben in €

Buchungsstelle	Art	Bezeichnung	Mittel insgesamt	verfügbar lfd./ HH-Rest für DR
		Außenanlagen - Bauamt		
5700-5101	geb. u. nehm.	Unterhalt der Grundstücke und Außenanlagen - Bauhof	2.000,00	1.382,57 0,00
5800-5100	geb. u. nehm.	Unterhalt der Grundstücke und Außenanlagen - Bauamt	1.000,00	-960,04 0,00
5800-5101	geb. u. nehm.	Unterhalt der Wasserspiele	3.000,00	2.502,60 0,00
5800-5102	geb. u. nehm.	Unterhalt der Grundstücke und Außenanlagen - Bauhof	22.000,00	9.557,48 0,00
6120-5101	geb. u. nehm.	Unterhalt der Grundstücke und Außenanlagen - Bauhof	100,00	100,00 0,00
6300-5100	geb. u. nehm.	Unterhalt der Grundstücke und Außenanlagen - Bauamt	350.000,00	130.171,83 0,00
6300-5101	geb. u. nehm.	Verkehrsbeschilderung	15.000,00	8.478,81 0,00
6300-5102	geb. u. nehm.	Unterhalt der Grundstücke und Außenanlagen - Bauhof	35.000,00	24.445,87 0,00
6300-5110	geb. u. nehm.	Winterdienst-Streumaterial	30.000,00	22.102,51 0,00
6700-5100	geb. u. nehm.	Unterhalt der Grundstücke und Außenanlagen - Bauamt	70.000,00	8.813,38 0,00
6700-5101	geb. u. nehm.	Unterhalt der Grundstücke und Außenanlagen - Bauhof	40.000,00	37.227,96 0,00
6800-5100	geb. u. nehm.	Unterhalt der Grundstücke und Außenanlagen - Bauamt	500,00	-7.928,44 0,00
6800-5101	geb. u. nehm.	Unterhalt der Grundstücke und	2.000,00	1.508,00 0,00

Auflistung Deckungsringe

Alle Angaben in €

Buchungsstelle	Art	Bezeichnung	Mittel insgesamt	verfügbar lfd./ HH-Rest für DR
		Außenanlagen - Bauhof		
6900-5100	geb. u. nehm.	Unterhalt der Grundstücke und Außenanlagen - Bauamt	45.000,00	29.760,20 0,00
6900-5101	geb. u. nehm.	Unterhalt-Kostenanteil Gewässer II. Ordnung	15.000,00	13.237,52 0,00
6900-5102	geb. u. nehm.	Unterhalt der Grundstücke und Außenanlagen - Bauhof	400,00	375,01 0,00
6910-5100	geb. u. nehm.	Unterhalt der Grundstücke und Außenanlagen - Bauamt	100,00	100,00 0,00
6910-5101	geb. u. nehm.	Unterhalt der Grundstücke und Außenanlagen - Bauhof	100,00	100,00 0,00
7000-5100	geb. u. nehm.	Unterhalt des Kanalnetzes - Bauamt	500.000,00	240.980,81 0,00
7000-5101	geb. u. nehm.	Unterhalt des Kanalnetzes - Bauhof	5.000,00	3.956,08 0,00
7200-5100	geb. u. nehm.	Unterhalt der Grundstücke und Außenanlagen - Bauamt	14.000,00	8.088,73 0,00
7200-5101	geb. u. nehm.	Unterhalt der Grundstücke und Außenanlagen - Bauhof	100,00	100,00 0,00
7201-5100	geb. u. nehm.	Unterhalt der Grundstücke und Außenanlagen - Bauamt	2.500,00	2.500,00 0,00
7210-5100	geb. u. nehm.	Unterhalt der Grundstücke und Außenanlagen - Bauamt	2.500,00	2.500,00 0,00
7210-5101	geb. u. nehm.	Unterhalt der Grundstücke und Außenanlagen - Bauhof	100,00	100,00 0,00

Auflistung Deckungsringe

Alle Angaben in €

Buchungsstelle	Art	Bezeichnung	Mittel insgesamt	verfügbar lfd./ HH-Rest für DR
7220-5100	geb. u. nehm.	Unterhalt der Grundstücke und Außenanlagen - Bauamt	2.000,00	1.696,22 0,00
7220-5101	geb. u. nehm.	Unterhalt der Grundstücke und Außenanlagen - Bauhof	300,00	300,00 0,00
7300-5100	geb. u. nehm.	Unterhalt der Grundstücke und Außenanlagen - Bauamt	100,00	100,00 0,00
7300-5101	geb. u. nehm.	Unterhalt der Grundstücke und Außenanlagen - Bauhof	200,00	200,00 0,00
7500-5100	geb. u. nehm.	Unterhalt der Grundstücke und Außenanlagen - Bauamt	15.000,00	13.301,06 0,00
7500-5101	geb. u. nehm.	Unterhalt der Grundstücke und Außenanlagen - Bauhof	20.000,00	6.202,66 0,00
7500-5102	geb. u. nehm.	Unterhalt der Grundstücke und Außenanlagen - Friedhofsverwaltung	5.000,00	4.807,22 0,00
7620-5100	geb. u. nehm.	Unterhalt der Grundstücke und Außenanlagen - Bauamt	100,00	100,00 0,00
7620-5101	geb. u. nehm.	Unterhalt der Grundstücke und Außenanlagen - Bauhof	100,00	100,00 0,00
7710-5100	geb. u. nehm.	Unterhalt der Grundstücke und Außenanlagen - Bauamt	20.000,00	20.000,00 0,00
7710-5101	geb. u. nehm.	Unterhalt der Grundstücke und Außenanlagen - Bauhof	10.000,00	7.889,48 0,00
7800-5100	geb. u. nehm.	Unterhalt der Grundstücke und Außenanlagen - Bauamt	35.000,00	35.000,00 0,00

Auflistung Deckungsringe

Alle Angaben in €

Buchungsstelle	Art	Bezeichnung	Mittel insgesamt	verfügbar lfd./ HH-Rest für DR
7800-5101	geb. u. nehm.	Unterhalt der Grundstücke und Außenanlagen - Bauhof	1.000,00	1.000,00 0,00
8550-5100	geb. u. nehm.	Unterhalt der Grundstücke und Außenanlagen - Bauamt	12.000,00	7.672,81 0,00
8550-5101	geb. u. nehm.	Unterhalt der Grundstücke und Außenanlagen - Bauhof	100,00	-24,95 0,00
8800-5100	geb. u. nehm.	Unterhalt der Grundstücke und Außenanlagen - Bauamt	2.000,00	2.000,00 0,00
8800-5101	geb. u. nehm.	Unterhalt der Grundstücke und Außenanlagen - Bauhof	100,00	100,00 0,00
8830-5100	geb. u. nehm.	Unterhalt der Grundstücke und Außenanlagen - Bauamt	100,00	100,00 0,00
8830-5101	geb. u. nehm.	Unterhalt der Grundstücke und Außenanlagen - Bauhof	900,00	571,98 0,00
8831-5100	geb. u. nehm.	Unterhalt der Grundstücke und Außenanlagen - Bauamt	100,00	100,00 0,00
8831-5101	geb. u. nehm.	Unterhalt der Grundstücke und Außenanlagen - Bauhof	100,00	100,00 0,00
<b>verfügbar lfd. Jahr im Deckungsring 19</b>				<b>697.671,87</b>
<b>verfügbar HHR im Deckungsring 19</b>				<b>0,00</b>

**Auflistung Deckungsringe**

Alle Angaben in €

Buchungsstelle	Art	Bezeichnung	Mittel insgesamt	verfügbar lfd./ HH-Rest für DR
<b>Deckungsring-Nr. 20</b>	<b>echt</b>	<b>Dienstleistungen als Zuschuß</b>		
3000-7180	geb. u. nehm.	Dienstleistungen als Zuschuss übrige Bereich	13.000,00	13.000,00 0,00
3700-7177	geb. u. nehm.	Dienstleistungen als Zuschuß	1.500,00	1.500,00 0,00
4600-7177	geb. u. nehm.	Dienstleistungen als Zuschuß	100,00	100,00 0,00
5400-7177	geb. u. nehm.	Dienstleistungen als Zuschuß	500,00	500,00 0,00
7900-7177	geb. u. nehm.	Dienstleistungen als Zuschuß	0,00	0,00 0,00
<b>verfügbar lfd. Jahr im Deckungsring 20</b>				<b>15.100,00</b>
<b>verfügbar HHR im Deckungsring 20</b>				<b>0,00</b>

Auflistung Deckungsringe

Alle Angaben in €

Buchungsstelle	Art	Bezeichnung	Mittel insgesamt	verfügbar lfd./ HH-Rest für DR
<b>Deckungsring-Nr. 21</b>	<b>echt</b>	<b>Freibad</b>		
5700-5200	geb. u. nehm.	Geräte,Ausstattungs- und Ausrüstungsgegenstände,	5.000,00	-2.140,88 0,00
5700-5400	geb. u. nehm.	Unterhalt der technischen Anlageteile	15.000,00	-5.889,91 0,00
5700-5401	geb. u. nehm.	Kosten der Betriebstechnik Material f. Desinfekt.	20.000,00	10.101,91 0,00
5700-5430	geb. u. nehm.	Bewirtschaftungskosten - Reinigungsbedarf -	1.500,00	351,50 0,00
5700-5620	geb. u. nehm.	Ausbildung und Fortbildung	400,00	329,36 0,00
5700-6380	geb. u. nehm.	Sonstige Verwaltungs- u. Betriebsausgaben	500,00	-13,99 0,00
5700-6500	geb. u. nehm.	Bürobedarf	200,00	-113,91 0,00
5700-6520	geb. u. nehm.	Post- und Fernmeldegebühren	1.000,00	700,33 0,00
5700-6550	geb. u. nehm.	Sachverständigen-,Gerichts- und ähnliche Kosten	2.500,00	2.404,80 0,00
<b>verfügbar lfd. Jahr im Deckungsring 21</b>				<b>5.729,21</b>
<b>verfügbar HHR im Deckungsring 21</b>				<b>0,00</b>

Auflistung Deckungsringe

Alle Angaben in €

Buchungsstelle	Art	Bezeichnung	Mittel insgesamt	verfügbar lfd./ HH-Rest für DR
<b>Deckungsring-Nr. 22</b>	<b>echt</b>	<b>Energiekosten (Heizung)</b>		
0600-5420	geb. u. nehm.	Energiekosten -Heizungsverbrauch-	4.500,00	-1.471,01 0,00
1300-5420	geb. u. nehm.	Energiekosten -Heizungsverbrauch-	6.000,00	289,41 0,00
2110-5420	geb. u. nehm.	Energiekosten -Heizung-	12.000,00	-838,76 0,00
2111-5420	geb. u. nehm.	Energiekosten -Heizungsverbrauch-	7.200,00	0,00 0,00
3520-5420	geb. u. nehm.	Energiekosten (Heizung)	4.000,00	236,62 0,00
4350-5420	geb. u. nehm.	Energiekosten -Heizungsverbrauch-	1.000,00	482,42 0,00
4640-5420	geb. u. nehm.	Energiekosten - Heizung	3.300,00	-898,55 0,00
4641-5420	geb. u. nehm.	Energiekosten (Heizung)	0,00	0,00 0,00
4642-5420	geb. u. nehm.	Energiekosten -Heizungsverbrauch-	5.000,00	344,33 0,00
4643-5420	geb. u. nehm.	Energiekosten (Heizung)	7.000,00	-857,16 0,00
4646-5420	geb. u. nehm.	Energiekosten (Heizung)	3.000,00	820,71 0,00
5602-5420	geb. u. nehm.	Energiekosten (Heizung)	10.000,00	5.200,00 0,00
5610-5420	geb. u. nehm.	Energiekosten -Heizungsverbrauch-	9.000,00	-7.035,90 0,00
7220-5420	geb. u. nehm.	Energiekosten -Heizungsverbrauch-	1.000,00	-939,76 0,00
7640-5420	geb. u. nehm.	Energiekosten -Heizungsverbrauch-	6.000,00	-1.561,05 0,00
7642-5420	geb. u. nehm.	Energiekosten -Heizungsverbrauch-	6.000,00	-2.466,62 0,00



## Auflistung Deckungsringe

Alle Angaben in €

Buchungsstelle	Art	Bezeichnung	Mittel insgesamt	verfügbar lfd./ HH-Rest für DR
7710-5420	geb. u. nehm.	Energiekosten -Heizungsverbrauch-	8.000,00	-2.686,88 0,00
8830-5420	geb. u. nehm.	Energiekosten -Heizungsverbrauch-	4.000,00	4.000,00 0,00
<b>verfügbar lfd. Jahr im Deckungsring 22</b>				<b>-7.382,20</b>
<b>verfügbar HHR im Deckungsring 22</b>				<b>0,00</b>

Auflistung Deckungsringe

Alle Angaben in €

Buchungsstelle	Art	Bezeichnung	Mittel insgesamt	verfügbar lfd./ HH-Rest für DR
<b>Deckungsring-Nr. 23</b>	<b>echt</b>	<b>Energiekosten (Strom)</b>		
0600-5440	geb. u. nehm.	Energiekosten - Stromverbrauch -	8.000,00	-2.838,43 0,00
1300-5440	geb. u. nehm.	Energiekosten -Stromverbrauch-	7.000,00	-2.043,55 0,00
2110-5440	geb. u. nehm.	Energiekosten - Stromverbrauch -	3.500,00	266,12 0,00
2111-5440	geb. u. nehm.	Energiekosten - Stromverbrauch -	7.000,00	-504,53 0,00
3520-5440	geb. u. nehm.	Energiekosten (Strom)	4.000,00	1.605,40 0,00
4350-5440	geb. u. nehm.	Energiekosten - Stromverbrauch -	3.000,00	-3.177,01 0,00
4640-5440	geb. u. nehm.	Energiekosten - Strom	4.400,00	2.531,39 0,00
4641-5440	geb. u. nehm.	Energiekosten (Strom)	6.000,00	-2.975,12 0,00
4642-5440	geb. u. nehm.	Energiekosten - Stromverbrauch -	4.000,00	-3.309,73 0,00
4643-5440	geb. u. nehm.	Energiekosten (Strom)	2.500,00	-1.844,88 0,00
5600-5440	geb. u. nehm.	Energiekosten -Stromverbrauch-	0,00	0,00 0,00
5602-5440	geb. u. nehm.	Energiekosten (Strom)	1.000,00	1.000,00 0,00
5610-5440	geb. u. nehm.	Energiekosten - Stromverbrauch -	6.000,00	280,70 0,00
5700-5440	geb. u. nehm.	Energiekosten - Stromverbrauch -	12.000,00	7.260,76 0,00
6300-5401	geb. u. nehm.	Bewirtschaftungsk. - Straßenentwässerung	100,00	100,00 0,00
7000-5400	geb. u. nehm.	Bewirtschaftungskosten	9.000,00	3.678,36 0,00

Auflistung Deckungsringe

Alle Angaben in €

Buchungsstelle	Art	Bezeichnung	Mittel insgesamt	verfügbar lfd./ HH-Rest für DR
7300-6354	geb. u. nehm.	Energiekosten -Stromverbrauch-	3.300,00	-1.372,39 0,00
7640-5440	geb. u. nehm.	Energiekosten - Stromverbrauch -	3.500,00	-1.157,71 0,00
7642-5440	geb. u. nehm.	Energiekosten - Stromverbrauch -	2.000,00	-2.107,81 0,00
7710-5440	geb. u. nehm.	Energiekosten -Stromverbrauch -	4.500,00	-386,13 0,00
8830-5440	geb. u. nehm.	Energiekosten - Stromverbrauch -	3.000,00	3.000,00 0,00
<b>verfügbar lfd. Jahr im Deckungsring 23</b>				<b>-1.994,56</b>
<b>verfügbar HHR im Deckungsring 23</b>				<b>0,00</b>

Auflistung Deckungsringe

Alle Angaben in €

Buchungsstelle	Art	Bezeichnung	Mittel insgesamt	verfügbar lfd./ HH-Rest für DR
<b>Deckungsring-Nr. 24</b>	<b>echt</b>	<b>Wasser- und Kanalgebühren</b>		
0600-5450	geb. u. nehm.	Verbrauchergebühren -Wasser- und Kanalgebühren-	1.000,00	46,68 0,00
1300-5450	geb. u. nehm.	Verbrauchergebühren -Wasser- und Kanalgebühren-	1.500,00	-9,34 0,00
2110-5450	geb. u. nehm.	Verbrauchergebühren -Wasser- und Kanalgebühren-	4.200,00	18,91 0,00
2111-5450	geb. u. nehm.	Verbrauchergebühren -Wasser- und Kanalgebühren-	2.300,00	-640,59 0,00
3520-5450	geb. u. nehm.	Wasser- und Kanalgebühren	1.100,00	-45,61 0,00
4350-5450	geb. u. nehm.	Verbrauchergebühren -Wasser- und Kanalgebühren-	300,00	12,27 0,00
4601-5450	geb. u. nehm.	Verbrauchergebühren -Wasser- und Kanalgebühren-	0,00	0,00 0,00
4640-5450	geb. u. nehm.	Verbrauchergebühren -Wasser- und Kanalgebühren-	1.600,00	34,59 0,00
4641-5450	geb. u. nehm.	Wasser- und Kanalgebühren	1.700,00	-29,20 0,00
4642-5450	geb. u. nehm.	Verbrauchergebühren -Wasser- und Kanalgebühren-	2.000,00	-41,02 0,00
4643-5450	geb. u. nehm.	Wasser- und Kanalgebühren	1.500,00	31,60 0,00
5600-5450	geb. u. nehm.	Verbrauchergebühren -Wasser- und Kanalgebühren-	100,00	85,23 0,00

Auflistung Deckungsringe

Alle Angaben in €

Buchungsstelle	Art	Bezeichnung	Mittel insgesamt	verfügbar lfd./ HH-Rest für DR
5602-5450	geb. u. nehm.	Wasser- und Kanalgebühren	0,00	0,00 0,00
5610-5450	geb. u. nehm.	Verbrauchergebühren -Wasser- und Kanalgebühren-	13.000,00	-4.187,50 0,00
5700-5450	geb. u. nehm.	Verbrauchergebühren -Wasser- und Kanalgebühren-	10.000,00	253,71 0,00
7220-5450	geb. u. nehm.	Verbrauchergebühren -Wasser- und Kanalgebühren-	100,00	32,31 0,00
7640-5450	geb. u. nehm.	Verbrauchergebühren -Wasser- und Kanalgebühren-	1.700,00	83,31 0,00
7642-5450	geb. u. nehm.	Verbrauchergebühren -Wasser- und Kanalgebühren-	100,00	588,78 0,00
7710-5450	geb. u. nehm.	Verbrauchergebühren -Wasser- und Kanalgebühren-	3.300,00	184,81 0,00
8830-5450	geb. u. nehm.	Verbrauchergebühren -Wasser- und Kanalgebühren-	1.000,00	1.000,00 0,00
8831-5450	geb. u. nehm.	Wasser- und Kanalgebühren	0,00	0,00 0,00
<b>verfügbar lfd. Jahr im Deckungsring 24</b>				<b>-2.581,06</b>
<b>verfügbar HHR im Deckungsring 24</b>				<b>0,00</b>

Auflistung Deckungsringe

Alle Angaben in €

Buchungsstelle	Art	Bezeichnung	Mittel insgesamt	verfügbar lfd./ HH-Rest für DR
<b>Deckungsring-Nr. 25</b>	<b>echt</b>	<b>Vereinsförderrichtlinie</b>		
1300-7000	geb. u. nehm.	Zuschüsse f.lfd.Zwecke an Verbände u. Vereine	1.000,00	1.000,00 0,00
3000-7000	geb. u. nehm.	Zuschüsse f.lfd.Zwecke an Verbände u. Vereine	10.000,00	1.000,00 0,00
3320-7000	geb. u. nehm.	Zuschüsse f.lfd.Zwecke an Verbände u. Vereine	21.000,00	6.600,00 0,00
3600-7000	geb. u. nehm.	Zuschüsse f.lfd.Zwecke an Verbände u. Vereine	2.000,00	2.000,00 0,00
3650-7000	geb. u. nehm.	Zuschüsse f.lfd.Zwecke an Verbände u. Vereine	2.000,00	2.000,00 0,00
3700-7000	geb. u. nehm.	Zuschüsse f.lfd.Zwecke an Verbände u. Vereine	2.700,00	2.700,00 0,00
4600-7000	geb. u. nehm.	Zuschüsse f.lfd.Zwecke an Verbände u. Vereine	700,00	700,00 0,00
4648-7000	geb. u. nehm.	Zuschüsse f.lfd.Zwecke an Verbände u. Vereine	0,00	0,00 0,00
5400-7001	geb. u. nehm.	Zuschüsse f.lfd.Zwecke an soziale u.ä. Einricht.	0,00	0,00 0,00
5500-7000	geb. u. nehm.	Zuschüsse f.lfd.Zwecke an Verbände u. Vereine	52.000,00	48.869,77 0,00
7800-7000	geb. u. nehm.	Zuschüsse f.lfd.Zwecke an Verbände u. Vereine	1.700,00	1.700,00 0,00

## Auflistung Deckungsringe

Alle Angaben in €

Buchungsstelle	Art	Bezeichnung	Mittel insgesamt	verfügbar lfd./ HH-Rest für DR
		verfügbar lfd. Jahr im Deckungsring 25		66.569,77
		verfügbar HHR im Deckungsring 25		0,00

Auflistung Deckungsringe

Alle Angaben in €

Buchungsstelle	Art	Bezeichnung	Mittel insgesamt	verfügbar lfd./ HH-Rest für DR
<b>Deckungsring-Nr. 26</b>	<b>echt</b>	<b>Jugendzentrum</b>		
4601-5200	geb. u. nehm.	Verwaltungs- und Zweckausstattung	3.000,00	217,85 0,00
4601-5430	geb. u. nehm.	Bewirtschaftungskosten - Reinigungsbedarf -	400,00	400,00 0,00
4601-6380	geb. u. nehm.	Veranstaltungsetat	6.000,00	1.480,24 0,00
4601-6510	geb. u. nehm.	Bücher und Zeitschriften	400,00	147,22 0,00
4601-6520	geb. u. nehm.	Post- und Fernmeldegebühren	800,00	463,11 0,00
4601-6540	geb. u. nehm.	Dienstreisen	400,00	400,00 0,00
		<b>verfügbar lfd. Jahr im Deckungsring 26</b>		<b>3.108,42</b>
		<b>verfügbar HHR im Deckungsring 26</b>		<b>0,00</b>



Auflistung Deckungsringe

Alle Angaben in €

Buchungsstelle	Art	Bezeichnung	Mittel insgesamt	verfügbar lfd./ HH-Rest für DR
<b>Deckungsring-Nr. 27</b>	<b>echt</b>	<b>Bücherei</b>		
3520-5200	geb. u. nehm.	Geräte, Ausrüstungs- und Ausrüstungs- gegenstände	1.700,00	1.700,00 0,00
3520-5430	geb. u. nehm.	Bewirtschaftungskosten - Reinigungsbedarf -	300,00	210,75 0,00
3520-5620	geb. u. nehm.	Ausbildung und Fortbildung	800,00	800,00 0,00
3520-6375	geb. u. nehm.	Pflege der Software	9.000,00	1.959,96 0,00
3520-6500	geb. u. nehm.	Bürobedarf	700,00	446,32 0,00
3520-6510	geb. u. nehm.	Bücher und Zeitschriften	2.900,00	1.533,60 0,00
3520-6520	geb. u. nehm.	Post- und Fernmeldegebühren	1.000,00	504,50 0,00
3520-6540	geb. u. nehm.	Dienstreisen	0,00	0,00 0,00
<b>verfügbar lfd. Jahr im Deckungsring 27</b>				<b>7.155,13</b>
<b>verfügbar HHR im Deckungsring 27</b>				<b>0,00</b>

Auflistung Deckungsringe

Alle Angaben in €

Buchungsstelle	Art	Bezeichnung	Mittel insgesamt	verfügbar lfd./ HH-Rest für DR
<b>Deckungsring-Nr. 63</b>	<b>echt</b>	<b>Straßenbau</b>		
6300-9420	geb. u. nehm.	Baunebenkosten (Planung, Bauaufsicht u. ä.)	0,00	0,00 0,00
6300-9420.033	geb. u. nehm.	Baunebenkosten	40.000,00	40.000,00 0,00
6300-9420.042	geb. u. nehm.	Baunebenkosten (Planung, Bauaufsicht u. ä.)	95.000,00	95.000,00 0,00
6300-9420.101	geb. u. nehm.	Baunebenkosten	20.000,00	19.290,24 0,00
6300-9420.109	geb. u. nehm.	Baunebenkosten	120.000,00	120.000,00 0,00
6300-9420.115	geb. u. nehm.	Baunebenkosten	200.000,00	178.037,47 0,00
6300-9420.122	geb. u. nehm.	Baunebenkosten	350.000,00	350.000,00 0,00
6300-9420.127	geb. u. nehm.	Baunebenkosten	40.000,00	40.000,00 0,00
6300-9500.033	geb. u. nehm.	Tiefbaumaßnahmen	15.000,00	15.000,00 0,00
6700-9420.122	geb. u. nehm.	Baunebenkosten	6.000,00	6.000,00 0,00
6700-9600	geb. u. nehm.	Betriebsanlagen, sonstige techn: Anlagen	45.000,00	45.000,00 0,00
6700-9600.122	geb. u. nehm.	Tiefbaumaßnahmen	50.000,00	50.000,00 0,00
6700-9601	geb. u. nehm.	Betriebsanlagen, sonstige techn: Anlagen	35.000,00	33.962,14 0,00
<b>verfügbar lfd. Jahr im Deckungsring 63</b>				<b>992.289,85</b>
<b>verfügbar HHR im Deckungsring 63</b>				<b>0,00</b>

Auflistung Deckungsringe

Alle Angaben in €

Buchungsstelle	Art	Bezeichnung	Mittel insgesamt	verfügbar lfd./ HH-Rest für DR
<b>Deckungsring-Nr. 70</b>	<b>echt</b>	<b>Kanalbaumaßnahmen</b>		
7000-9350	geb. u. nehm.	Vermögenserwerb	70.000,00	70.000,00 0,00
7000-9420	geb. u. nehm.	Baunebenkosten (Planung,Bauaufsicht...)	50.000,00	45.826,71 0,00
7000-9420.033	geb. u. nehm.	Baunebenkosten	2.000,00	2.000,00 0,00
7000-9420.042	geb. u. nehm.	Baunebenkosten (Planung, Bauaufsicht u. ä.)	50.000,00	50.000,00 0,00
7000-9420.115	geb. u. nehm.	Baunebenkosten	5.000,00	5.000,00 0,00
7000-9420.122	geb. u. nehm.	Baunebenkosten	80.000,00	80.000,00 0,00
7000-9500	geb. u. nehm.	Tiefbaumaßnahmen und andere Baumaßnahmen:	2.000,00	-2.690,31 0,00
7000-9500.115	geb. u. nehm.	Tiefbaumaßnahmen	20.000,00	20.000,00 0,00
7000-9500.122	geb. u. nehm.	Tiefbaumaßnahmen	500.000,00	500.000,00 0,00
<b>verfügbar lfd. Jahr im Deckungsring 70</b>				<b>770.136,40</b>
<b>verfügbar HHR im Deckungsring 70</b>				<b>0,00</b>

**Auflistung Deckungsringe**

Alle Angaben in €

Buchungsstelle	Art	Bezeichnung	Mittel insgesamt	verfügbar lfd./ HH-Rest für DR
<b>Deckungsring-Nr. 815</b>	<b>echt</b>	<b>Tiefbau Wasserversorgung</b>		
8150-9350	geb. u. nehm.	Vermögenserwerb - Erwerb von beweglichen Sachen	61.500,00	24.814,37 0,00
8150-9420.122	geb. u. nehm.	Baunebenkosten	70.000,00	70.000,00 0,00
8150-9500.122	geb. u. nehm.	Tiefbaumaßnahmen	600.000,00	600.000,00 0,00
8150-9510	geb. u. nehm.	Tiefbau -Hausanschlussleitungen-	10.000,00	-28.103,42 0,00
<b>verfügbar lfd. Jahr im Deckungsring 815</b>				<b>666.710,95</b>
<b>verfügbar HHR im Deckungsring 815</b>				<b>0,00</b>

**Auflistung Deckungsringe**

Alle Angaben in €

Buchungsstelle	Art	Bezeichnung	Mittel insgesamt	verfügbar lfd./ HH-Rest für DR
<b>Deckungsring-Nr. 932</b>	<b>echt</b>	<b>Grunderwerb</b>		
3600-9320	geb. u. nehm.	Vermögenserwerb - Erwerb von Grundstücken	170.000,00	170.000,00 0,00
6300-9320	geb. u. nehm.	Vermögenserwerb - Erwerb von Grundstücken	15.000,00	13.830,28 0,00
6910-9320.014	geb. u. nehm.	Vermögenserwerb - Erwerb von Grundstücken	22.000,00	846,82 0,00
8800-9320	geb. u. nehm.	Vermögenserwerb - Erwerb von Grundstücken	450.000,00	276.308,78 0,00
<b>verfügbar lfd. Jahr im Deckungsring 932</b>				<b>460.985,88</b>
<b>verfügbar HHR im Deckungsring 932</b>				<b>0,00</b>

Auflistung Deckungsringe

Alle Angaben in €

Buchungsstelle	Art	Bezeichnung	Mittel insgesamt	verfügbar lfd./ HH-Rest für DR
<b>Deckungsring-Nr. 4000</b>	<b>echt</b>	<b>Personalkosten</b>		
0000-4000	geb. u. nehm.	Aufwandsentsch. f. ehrenamtl. Bürgermeister	18.000,00	12.648,35 0,00
0000-4001	geb. u. nehm.	Aufwandsentsch. für Gemeinderat u. Ausschüsse	79.000,00	39.010,00 0,00
0000-4002	geb. u. nehm.	Aufwandsentsch. für die Fraktionen	1.400,00	-280,00 0,00
0000-4010	geb. u. nehm.	Ehrensold für frühere ehrenamtl. Bürgermeister	2.000,00	1.499,48 0,00
0000-4030	geb. u. nehm.	Ersatz v. Auslagen f. ehrenamtlich Tätige	3.000,00	1.050,00 0,00
0000-4100	geb. u. nehm.	Beamtenbezüge	113.000,00	60.471,84 0,00
0000-4110	geb. u. nehm.	Anteile Versorgungsrücklage	0,00	0,00 0,00
0000-4120	geb. u. nehm.	Dienstaufwandsentschädigung Erster Bürgermeister	10.000,00	5.209,18 0,00
0000-4140	geb. u. nehm.	Beschäftigtenvergütungen	40.000,00	27.323,43 0,00
0000-4300	geb. u. nehm.	Beiträge zu Versorgungskassen für Beamte	90.000,00	25.688,72 0,00
0000-4340	geb. u. nehm.	Beiträge zu Versorgungskassen für Beschäftigte (Beiträge zur ZVK)	3.500,00	2.517,56 0,00
0000-4440	geb. u. nehm.	Beiträge zur gesetzlichen Sozialversicherung für Beschäftigte bis 2005 nur Angestellte	8.500,00	5.875,25 0,00

Auflistung Deckungsringe

Alle Angaben in €

Buchungsstelle	Art	Bezeichnung	Mittel insgesamt	verfügbar lfd./ HH-Rest für DR
0000-4480	geb. u. nehm.	Beiträge zur gesetzlichen Sozialversicherung für Sonstige	2.100,00	1.550,23 0,00
0000-4500	geb. u. nehm.	Beihilfen,Unterstützungen und dgl.	16.000,00	8.087,25 0,00
0000-4600	geb. u. nehm.	Personal-Nebenausgaben - Betriebsveranstaltungen-	0,00	0,00 0,00
0600-4140	geb. u. nehm.	Beschäftigtenvergütungen bis 2005 Angestellte	0,00	0,00 0,00
0600-4340	geb. u. nehm.	Beiträge zu Versorgungskassen für Beschäftigte (Beiträge zur ZVK) bis 2005 Angestellte	0,00	0,00 0,00
0600-4440	geb. u. nehm.	Beiträge zur gesetzlichen Sozialversicherung für Beschäftigte bis 2005 Angestellte	0,00	0,00 0,00
0600-4500	geb. u. nehm.	Beihilfen,Unterstützungen und dgl.	0,00	0,00 0,00
0800-4600	geb. u. nehm.	Personalnebenausgaben	6.000,00	6.000,00 0,00
1300-4000	geb. u. nehm.	Aufwandsentschädigung f. ehrenamtl. Tätigkeiten	12.500,00	6.313,58 0,00
1300-4010	geb. u. nehm.	Verdienstausfallentschädigungen	2.000,00	1.576,88 0,00
1300-4140	geb. u. nehm.	Beschäftigtenvergütungen bis 2005 Angestellte	31.500,00	17.147,58 0,00
1300-4340	geb. u. nehm.	Beiträge zu Versorgungskassen für Beschäftigte (Beiträge zur ZVK) bis 2005 Angestellte	2.100,00	1.238,10 0,00
1300-4440	geb. u. nehm.	Beiträge zur gesetzlichen	5.100,00	2.801,60 0,00

Auflistung Deckungsringe

Alle Angaben in €

Buchungsstelle	Art	Bezeichnung	Mittel insgesamt	verfügbar lfd./ HH-Rest für DR
		Sozialversicherung für Beschäftigte bis 2005 nur Angestellte		
1300-4480	geb. u. nehm.	Beiträge zur gesetzlichen Sozialversicherung	900,00	641,70 0,00
1400-4000	geb. u. nehm.	Aufwandsentschädigung f. ehrenamtl. Tätigkeiten	0,00	0,00 0,00
1400-4440	geb. u. nehm.	Beiträge zur gesetzlichen Sozialversicherung für Beschäftigte bis 2005 Angestellte	0,00	0,00 0,00
2110-4140	geb. u. nehm.	Beschäftigtenvergütungen bis 2005 Angestellte	130.000,00	72.881,29 0,00
2110-4340	geb. u. nehm.	Beiträge zu Versorgungskassen für Beschäftigte (Beiträge zur ZVK) bis 2005 Angestellte	9.000,00	5.190,73 0,00
2110-4440	geb. u. nehm.	Beiträge zur gesetzlichen Sozialversicherung für Beschäftigte bis 2005 Angestellte	26.500,00	14.799,17 0,00
2110-4500	geb. u. nehm.	Beihilfen, Unterstützungen und dgl.	300,00	149,15 0,00
2110-4510	geb. u. nehm.	Arbeitsmedizinische Untersuchung	300,00	202,84 0,00
2111-4000	geb. u. nehm.	Aufwandsentschädigung f. ehrenamtl. Tätigkeiten	0,00	0,00 0,00
2111-4140	geb. u. nehm.	Beschäftigtenvergütungen bis 2005 Angestellte	61.000,00	33.648,68 0,00
2111-4340	geb. u. nehm.	Beiträge zu Versorgungskassen für Beschäftigte (Beiträge zur ZVK) bis	5.100,00	2.896,30 0,00



Auflistung Deckungsringe

Alle Angaben in €

Buchungsstelle	Art	Bezeichnung	Mittel insgesamt	verfügbar lfd./ HH-Rest für DR
		2005 Angestellte		
2111-4440	geb. u. nehm.	Beiträge zur gesetzlichen Sozialversicherung für Beschäftigte bis 2005 Angestellte	12.500,00	6.800,75 0,00
2111-4500	geb. u. nehm.	Beihilfen,Unterstützungen und dgl.	100,00	84,95 0,00
2111-4510	geb. u. nehm.	Arbeitsmedizinische Untersuchung	300,00	241,71 0,00
2120-4140	geb. u. nehm.	Beschäftigtenvergütungen bis 2005 nur Angestellte	35.000,00	18.422,06 0,00
2120-4340	geb. u. nehm.	Beiträge zu Versorgungskassen für Beschäftigte (Beiträge zur ZVK) bis 2005 nur Angestellte	2.700,00	1.381,52 0,00
2120-4440	geb. u. nehm.	Beiträge zur gesetzlichen Sozialversicherung bis 2005 nur Angestellte	9.200,00	4.679,13 0,00
2120-4510	geb. u. nehm.	Arbeitsmedizinische Untersuchung	200,00	122,28 0,00
2120-4511	geb. u. nehm.	sonst. Untersuchungen, vorgeschriebene Belehrungen, ...	100,00	100,00 0,00
2121-4140	geb. u. nehm.	Beschäftigtenvergütungen bis 2005 nur Angestellte	43.500,00	23.008,76 0,00
2121-4340	geb. u. nehm.	Beiträge zu Versorgungskassen für Beschäftigte (Beiträge zur ZVK) bis 2005 nur Angestellte	3.500,00	1.973,86 0,00
2121-4440	geb. u. nehm.	Beiträge zur gesetzlichen Sozialversicherung bis 2005 nur Angestellte	10.100,00	5.579,99 0,00

Auflistung Deckungsringe

Alle Angaben in €

Buchungsstelle	Art	Bezeichnung	Mittel insgesamt	verfügbar lfd./ HH-Rest für DR
2121-4510	geb. u. nehm.	Arbeitsmedizinische Untersuchung	400,00	225,13 0,00
2121-4511	geb. u. nehm.	sonst. Untersuchungen, vorgeschriebene Belehrungen, ...	100,00	100,00 0,00
2900-4000	geb. u. nehm.	Aufwandsentschädigung f. ehrenamtl. Tätigkeiten	700,00	42,10 0,00
2900-4140	geb. u. nehm.	Beschäftigtenvergütungen bis 2005 Angestellte	12.500,00	7.328,92 0,00
2900-4340	geb. u. nehm.	Beiträge zu Versorgungskassen für Beschäftigte (Beiträge zur ZVK) bis 2005 Angestellte	0,00	0,00 0,00
2900-4440	geb. u. nehm.	Beiträge zur gesetzlichen Sozialversicherung für Beschäftigte bis 2005 Angestellte	2.700,00	1.589,70 0,00
2900-4510	geb. u. nehm.	Arbeitsmedizinische Untersuchung	100,00	61,14 0,00
2900-4511	geb. u. nehm.	sonst. Untersuchungen, vorgeschriebene Belehrungen, ...	100,00	100,00 0,00
2950-4140	geb. u. nehm.	Beschäftigtenvergütungen bis 2005 Angestellte	3.600,00	2.185,11 0,00
2950-4340	geb. u. nehm.	Beiträge zu Versorgungskassen für Beschäftigte (Beiträge zur ZVK) bis 2005 nur Angestellte	0,00	0,00 0,00
2950-4440	geb. u. nehm.	Beiträge zur gesetzlichen Sozialversicherung für Beschäftigte bis 2005 nur Angestellte	300,00	255,52 0,00
2950-4510	geb. u. nehm.	Arbeitsmedizinische Untersuchung	300,00	144,55 0,00

Auflistung Deckungsringe

Alle Angaben in €

Buchungsstelle	Art	Bezeichnung	Mittel insgesamt	verfügbar lfd./ HH-Rest für DR
3301-4340	geb. u. nehm.	Beiträge zu Versorgungskassen für Beschäftigte (Beiträge zur ZVK) bis 2005 Angestellte	0,00	0,00 0,00
3301-4440	geb. u. nehm.	Beiträge zur gesetzlichen Sozialversicherung für Beschäftigte bis 2005 Angestellte	0,00	0,00 0,00
3301-4480	geb. u. nehm.	Beiträge zur gesetzlichen Sozialversicherung für Sonstige	500,00	-736,66 0,00
3520-4140	geb. u. nehm.	Beschäftigtenvergütungen bis 2005 Angestellte	0,00	0,00 0,00
3520-4340	geb. u. nehm.	Beiträge zu Versorgungskassen für Beschäftigte (Beiträge zur ZVK) bis 2005 Angestellte	0,00	0,00 0,00
3520-4440	geb. u. nehm.	Beiträge zur gesetzlichen Sozialversicherung für Beschäftigte bis 2005 Angestellte	0,00	0,00 0,00
3520-4500	geb. u. nehm.	Beihilfen, Unterstützungen und dgl. (Beiträge zur Beihilfeversicherung u. dgl.)	0,00	0,00 0,00
3520-4510	geb. u. nehm.	Arbeitsmedizinische Untersuchung	0,00	0,00 0,00
4601-4140	geb. u. nehm.	Beschäftigtenvergütungen bis 2005 nur Angestellte	0,00	0,00 0,00
4601-4340	geb. u. nehm.	Beiträge zu Versorgungskassen für Beschäftigte bis 2005 nur Angestellte	0,00	0,00 0,00
4601-4440	geb. u. nehm.	Beiträge zur gesetzlichen Sozialversicherung bis 2005 nur Angestellte	0,00	0,00 0,00

Auflistung Deckungsringe

Alle Angaben in €

Buchungsstelle	Art	Bezeichnung	Mittel insgesamt	verfügbar lfd./ HH-Rest für DR
4640-4140	geb. u. nehm.	Beschäftigtenvergütung bis 2005 nur Angestellte	576.000,00	329.183,20 0,00
4640-4340	geb. u. nehm.	Beiträge zu Versorgungskassen für Beschäftigte bis 2005 nur Angestellte	46.000,00	24.476,72 0,00
4640-4440	geb. u. nehm.	Beiträge zur gesetzl. Sozialversicherung bis 2005 nur Angestellte	117.000,00	63.422,02 0,00
4640-4500	geb. u. nehm.	Beihilfen, Unterstützungen und dgl.	200,00	117,19 0,00
4640-4510	geb. u. nehm.	Arbeitsmedizinische Untersuchung	1.000,00	669,68 0,00
4640-4511	geb. u. nehm.	sonst. Untersuchungen, vorgeschriebene Belehrungen, ...	200,00	200,00 0,00
4641-4140	geb. u. nehm.	Beschäftigtenvergütungen bis 2005 nur Angestellte	565.000,00	322.705,15 0,00
4641-4340	geb. u. nehm.	Beiträge zu Versorgungskassen für Beschäftigte bis 2005 nur Angestellte	45.000,00	26.419,10 0,00
4641-4440	geb. u. nehm.	Beiträge zur gesetzlichen Sozialversicherung bis 2005 nur Angestellte	110.000,00	60.838,99 0,00
4641-4500	geb. u. nehm.	Beihilfen, Unterstützungen und dgl.	200,00	169,90 0,00
4641-4510	geb. u. nehm.	Arbeitsmedizinische Untersuchung	1.000,00	650,25 0,00
4641-4511	geb. u. nehm.	sonst. Untersuchungen, vorgeschriebene Belehrungen, ...	100,00	100,00 0,00
4642-4140	geb. u. nehm.	Beschäftigtenvergütungen bis 2005 nur Angestellte	1.025.000,00	672.965,77 0,00

Auflistung Deckungsringe

Alle Angaben in €

Buchungsstelle	Art	Bezeichnung	Mittel insgesamt	verfügbar lfd./ HH-Rest für DR
4642-4340	geb. u. nehm.	Beiträge zu Versorgungskassen für Beschäftigte bis 2005 nur Angestellte	80.000,00	51.481,99 0,00
4642-4440	geb. u. nehm.	Beiträge zur gesetzlichen Sozialversicherung bis 2005 nur Angestellte	205.000,00	130.260,82 0,00
4642-4500	geb. u. nehm.	Beihilfen, Unterstützungen und dgl.	200,00	154,85 0,00
4642-4510	geb. u. nehm.	Arbeitsmedizinische Untersuchung	1.500,00	856,38 0,00
4642-4511	geb. u. nehm.	sonst. Untersuchungen, vorgeschriebene Belehrungen, ...	100,00	100,00 0,00
5602-4140	geb. u. nehm.	Beschäftigtenvergütungen bis 2005 Angestellte	42.500,00	23.219,54 0,00
5602-4340	geb. u. nehm.	Beiträge zu Versorgungskassen für Beschäftigte (Beiträge zur ZVK) bis 2005 Angestellte	3.600,00	2.052,84 0,00
5602-4440	geb. u. nehm.	Beiträge zur gesetzlichen Sozialversicherung für Beschäftigte bis 2005 Angestellte	8.800,00	4.795,36 0,00
5602-4511	geb. u. nehm.	sonst. Untersuchungen, vorgeschriebene Belehrungen, ...	100,00	100,00 0,00
5700-4093	geb. u. nehm.	Ehrenamtliche Tätigkeit	1.500,00	1.500,00 0,00
5700-4140	geb. u. nehm.	Beschäftigtenvergütungen bis 2005 Angestellte	46.500,00	24.101,12 0,00
5700-4340	geb. u. nehm.	Beiträge zu Versorgungskassen für Beschäftigte (Beiträge zur ZVK) bis 2005 Angestellte	3.900,00	2.066,97 0,00

Auflistung Deckungsringe

Alle Angaben in €

Buchungsstelle	Art	Bezeichnung	Mittel insgesamt	verfügbar lfd./ HH-Rest für DR
5700-4440	geb. u. nehm.	Beiträge zur gesetzlichen Sozialversicherung für Beschäftigte bis 2005 Angestellte	8.900,00	4.234,40 0,00
5700-4500	geb. u. nehm.	Beihilfen,Unterstützungen und dgl.	100,00	92,51 0,00
6000-4140	geb. u. nehm.	Beschäftigtenvergütungen bis 2005 nur Angestellte	261.000,00	142.818,51 0,00
6000-4340	geb. u. nehm.	Beiträge zu Versorgungskassen für Beschäftigte bis 2005 nur Angestellte	20.900,00	11.490,86 0,00
6000-4440	geb. u. nehm.	Beiträge zur gesetzlichen Sozialversicherung bis 2005 nur Angestellte	45.000,00	22.041,72 0,00
6000-4500	geb. u. nehm.	Beihilfen,Unterstützungen und dgl.	100,00	84,95 0,00
6000-4510	geb. u. nehm.	Arbeitsmedizinische Untersuchung	500,00	461,14 0,00
6120-4000	geb. u. nehm.	Aufwandsentschädigung f. ehrenamtl. Tätigkeiten	3.000,00	2.357,12 0,00
7220-4140	geb. u. nehm.	Beschäftigtenvergütungen bis 2005 Angestellte	75.000,00	41.542,86 0,00
7220-4340	geb. u. nehm.	Beiträge zu Versorgungskassen für Beschäftigte (Beiträge zur ZVK) bis 2005 Angestellte	1.100,00	561,60 0,00
7220-4440	geb. u. nehm.	Beiträge zur gesetzlichen Sozialversicherung für Beschäftigte bis 2005 Angestellte	17.000,00	9.645,41 0,00
7220-4510	geb. u. nehm.	Arbeitsmedizinische Untersuchung	500,00	325,13 0,00

Auflistung Deckungsringe

Alle Angaben in €

Buchungsstelle	Art	Bezeichnung	Mittel insgesamt	verfügbar lfd./ HH-Rest für DR
7640-4140	geb. u. nehm.	Beschäftigtenvergütungen bis 2005 Angestellte	16.000,00	8.501,18 0,00
7640-4340	geb. u. nehm.	Beiträge zu Versorgungskassen für Beschäftigte (Beiträge zur ZVK) bis 2005 Angestellte	1.300,00	718,82 0,00
7640-4440	geb. u. nehm.	Beiträge zur gesetzlichen Sozialversicherung für Beschäftigte bis 2005 Angestellte	3.500,00	1.947,90 0,00
7640-4500	geb. u. nehm.	Beihilfen,Unterstützungen und dgl.	0,00	0,00 0,00
7640-4510	geb. u. nehm.	Arbeitsmedizinische Untersuchung	100,00	80,57 0,00
7642-4140	geb. u. nehm.	Beschäftigtenvergütungen bis 2005 Angestellte	0,00	0,00 0,00
7642-4340	geb. u. nehm.	Beiträge zu Versorgungskassen für Beschäftigte (Beiträge zur ZVK) bis 2005 Angestellte	0,00	0,00 0,00
7642-4440	geb. u. nehm.	Beiträge zur gesetzlichen Sozialversicherung für Beschäftigte bis 2005 Angestellte	0,00	0,00 0,00
7642-4500	geb. u. nehm.	Beihilfen,Unterstützungen und dgl.	0,00	0,00 0,00
7710-4140	geb. u. nehm.	Beschäftigtenvergütungen bis 2005 Angestellte	826.000,00	445.757,20 0,00
7710-4340	geb. u. nehm.	Beiträge zu Versorgungskassen für Beschäftigte (Beiträge zur ZVK) bis 2005 Angestellte	68.000,00	37.216,28 0,00
7710-4440	geb. u. nehm.	Beiträge zur gesetzlichen	163.000,00	85.512,05 0,00

Auflistung Deckungsringe

Alle Angaben in €

Buchungsstelle	Art	Bezeichnung	Mittel insgesamt	verfügbar lfd./ HH-Rest für DR
		Sozialversicherung für Beschäftigte bis 2005 Angestellte		
7710-4500	geb. u. nehm.	Beihilfen,Unterstützungen und dgl.	300,00	217,19 0,00
7710-4510	geb. u. nehm.	Arbeitsmedizinische Untersuchung	7.000,00	3.765,22 0,00
7900-4140	geb. u. nehm.	Beschäftigtenvergütungen bis 2005 Angestellte	6.000,00	6.000,00 0,00
7900-4340	geb. u. nehm.	Beiträge zu Versorgungskassen für Beschäftigte (Beiträge zur ZVK) bis 2005 Angestellte	500,00	500,00 0,00
7900-4440	geb. u. nehm.	Beiträge zur gesetzlichen Sozialversicherung für Beschäftigte bis 2005 Angestellte	1.800,00	1.800,00 0,00
8150-4140	geb. u. nehm.	Beschäftigtenvergütungen bis 2005 nur Angestellte	280.000,00	150.927,23 0,00
8150-4340	geb. u. nehm.	Beiträge zu Versorgungskassen für Beschäftigte bis 2005 nur Angestellte	24.000,00	13.548,33 0,00
8150-4440	geb. u. nehm.	Beiträge zur gesetzlichen Sozialversicherung bis 2005 nur Angestellte	56.000,00	29.588,67 0,00
8150-4500	geb. u. nehm.	Beihilfen,Unterstützungen und dgl.	200,00	147,29 0,00
8150-4510	geb. u. nehm.	Arbeitsmedizinische Untersuchung	200,00	83,42 0,00
8830-4140	geb. u. nehm.	Beschäftigtenvergütungen bis 2005 Angestellte	1.700,00	1.138,82 0,00
8830-4440	geb. u. nehm.	Beiträge zur gesetzlichen	500,00	344,90 0,00



Auflistung Deckungsringe

Alle Angaben in €

Buchungsstelle	Art	Bezeichnung	Mittel insgesamt	verfügbar lfd./ HH-Rest für DR
		Sozialversicherung für Beschäftigte bis 2005 Angestellte		
8831-4140	geb. u. nehm.	Beschäftigtenvergütungen bis 2005 Angestellte	2.000,00	1.192,66 0,00
8831-4340	geb. u. nehm.	Beiträge zu Versorgungskassen für Beschäftigte (Beiträge zur ZVK) bis 2005 Angestellte	200,00	137,44 0,00
8831-4440	geb. u. nehm.	Beiträge zur gesetzlichen Sozialversicherung für Beschäftigte bis 2005 Angestellte	500,00	332,58 0,00
8831-4500	geb. u. nehm.	Beihilfen, Unterstützungen und dgl. (Beiträge zur Beihilfeversicherung u. dgl.)	0,00	0,00 0,00
<b>verfügbar lfd. Jahr im Deckungsring 4000</b>				<b>3.197.551,21</b>
<b>verfügbar HHR im Deckungsring 4000</b>				<b>0,00</b>
<b>über alle Deckungskreise</b>		<b>verfügbar lfd. Jahr in den Deckungsringen</b>		<b>8.798.589,56</b>
		<b>verfügbar HHR in den Deckungsringen</b>		<b>0,00</b>

Ende der Liste

# **Stellenplan 2020**

- I. Beamte**
- II. Angestellte**
- III. Beamte zur Anstellung**
- IV. Nachwuchskräfte und informatorisch Beschäftigte**
- V. Arbeiter**
- VI. Aufteilung der Stellen nach Gliederung des Haushaltsplanes**
- VII. Beschäftigte gem. TVöD**

# Stellenplan I. Beamte für das HHJ 2020

		Zahl der Stellen 2020			Zahl der Stellen im Vorjahr 2019	Zahl der tatsächlich besetzten Stellen am 30.06.2019 (Vorjahr)	Vermerke, Erläuterungen
		Soll	darunter				
Laufbahngruppen und Amtsbezeichnungen 1)	Besoldungsgruppe			mit Zulage 2)	ausgesondert 3)		
<b>Gemeindeverwaltung</b> 6) Kommunale Wahlbeamte	B 2	1	---	---	1	1	
<b>Höherer Dienst</b>							
	B						
	A						
Oberrechtsrat	A 14						
Rechtsrat	A 13						
<b>Gehobener Dienst</b>							
Oberamtsräte	A 13						
Amtsräte	A 12						
Amtmänner	A 11						
Oberinspektoren	A 10						
Inspektoren	A 9						
<b>Mittlerer Dienst</b>							
Amtsinspektoren	A 9						
Hauptsekretäre	A 8						
Obersekretäre	A 7						
Sekretäre	A 6						
Assistenten	A 5						
<b>Einfacher Dienst</b>							
Oberamtsmeister	A 5						
Amtsmeister	A 4						
Hauptoffiziant	A 3						
Oberoffiziant	A 2						
Offiziant	A 1						
<b>Insgesamt</b>		1	---	---	1	1	

1) Die Angabe der Amtsbezeichnung wird freigestellt

2) Zahl der Stellen, die mit einer Zulage nach den Vorbemerkungen oder Fußnoten der Besoldungsgruppen \_\_\_\_\_ ausgestattet sind.

3) Zahl der Stellen, die vor Berechnung der Stellenanteile für Beförderungssämter (§ 26 BBesG, KommStOV) ausgesondert wurden.

6) Die Stellen bei wirtschaftlichen Unternehmen auf die die Vorschriften der EBV über Wirtschaftsführung und Rechnungswesen angewendet werden, und die Stellen bei Krankenhäusern mit kaufmännischem Rechnungswesen sind jeweils in besonderen Abschnitten auszuweisen.

## II. Angestellte

vgl. Abschnitt VII. „Beschäftigte gem. TVöD“

## III. Beamte zur Anstellung

Amtsbezeichnung	Besoldungsgruppe	Zahl 2020	Zahl am 30.06.2019	Erläuterungen
Räte z.A.	A 13	0	0	
Inspektoren z.A.	A 9	0	0	
Assistenten z. A.	A 5	0	0	
	insgesamt:	0	0	

## IV. Nachwuchskräfte und informatorisch Beschäftigte

Bezeichnung	Art der Vergütung	vorgesehen für 2020	beschäftigt am 01.10.2019	Erläuterungen
Verwaltungs- angestellte/er	Ausbildungs- vergütung	0	0	
	insgesamt:	0	0	

## V. Arbeiter

vgl. Abschnitt VII. „Beschäftigte gem. TVöD“

### VI. Aufteilung der Stellen nach Gliederung des Haushaltsplanes 2020

Gliederung Abschnitt	Beschäftigte		Anmerkung
	Entgelt- gruppe	Anzahl	
<b>1300</b>	5	1	
<b>2110</b>	5	1	
	2	4	
<b>2111</b>	5	1	
	2	1	
<b>4000</b>	6	1	
<b>4640</b>	S 16	1	
	S 15	1	
	S 8a	7	
	S 4	1	KU-Vermerk
	S 3	7	aktuell 1x EZ
	BP		1x Berufspraktikum
	3	1	
<b>4641</b>	S 16	1	Aktuell 1x EZ
	S 15	1	
	S 8a	7	Zuzügl. 1x EZ
	S 3	7	Zuzügl. 1x befr. EU
	BP		1x Berufspraktikum
<b>4642</b>	S 16	1	
	S 15	1	aktuell 1 x Elternzeit
	S 8b	4	
	S 8a	7	Zuzügl. 1 x Elternzeit
	S 4	1	
	S 3	10	Zuzügl. 1 x Elternzeit
	BP		1x Berufspraktikum
<b>5602</b>	5	1	
<b>5700</b>	---	---	vgl. Gliederung 7710
<b>6000</b>	12	1	
	11	1	
	8	3	
	6	1	
<b>7220</b>	2	4	
<b>7640</b>	2	1	
<b>7642</b>	---	---	Bürgerzentrum geschlossen
<b>7710</b>	10	1	
	7	3	
	6	4	
	5	8	
	4	3	
	3	1	
<b>7900</b>	12	1	
<b>8150</b>	10	1	
	7	2	
	6	2	
	5	1	

## VII. Beschäftigte gem. TVöD

Entgeltgruppe gem. TVöD	Soll Zahl der Stellen 2020 (Haushalts- jahr)	Zahl der Stellen 2019 (Vorjahr)	Zahl der tat- sächlich be- setzten Stel- len am 30.06.2019 (Vorjahr)	Erläuterungen
1	2	3	4	5
2	10	11	10	
3	2	1	1	
S 3	24	20	20	
4	3	3	3	
S 4	2	2	2	
5	13	13	13	
S 5	---	---	---	
6	8	7	7	
S 6	---	---	---	
7	5	5	5	
8	3	3	3	
S 8	---	---	---	
S 8a	21	18	17	
S 8b	4	3	3	
9b	0	2	1	
S 9	---	---	---	
10	2	1	1	
S 10	0	0	0	
11	1	0	0	
12	2	1	1	
13	0	1	0	
S 13	0	0	0	
S 15	3	3	1	
S 16	3	3	2	
Sondertarif oder Sonderregelung				3x Berufspraktikum
<b>Insgesamt</b>	<b>106</b>	<b>97</b>	<b>90</b>	

EU Erwerbsunfähigkeit  
EZ Elternzeit  
ATZ Altersteilzeit

Die Erweiterung des integrativen Hauses für Kinder Kapellenberg ist in dieser Übersicht nicht enthalten.

## Übersicht über Verpflichtungsermächtigungen

in 1000 €

Einzelaufstellung der Verpflichtungsermächtigungen je Haushaltsstelle für 2020  
Voraussichtlich fällige Ausgaben für

	<b>2021</b>	<b>2022</b>	<b>2023</b>	<b>2024</b>	<b>2025</b>	<b>Folgejahre</b>
Haushaltsstelle Bezeichnung	Haushalts- ansatz	Haushalts- ansatz	Haushalts- ansatz	Haushalts- ansatz	Haushalts- ansatz	Haushalts- ansatz
Summe:	0	0	0	0	0	0
Ende der Liste						



Markt Mering

Anlage gem. § 2 Abs. 2 Nr. 3 KommHV Kameralistik

## Übersicht

über den voraussichtlichen Stand der Rücklagen in EUR  
zum Haushaltsjahr 2020

Art	Stand zu Beginn des	Voraussichtlicher Stand			
	Vorjahres	zu Beginn des Haushaltsjahres	Zugänge nach dem Haushaltsplan	Abgänge nach dem Haushaltsplan	am Ende des Haushaltsjahres
1.1 Allgemeine Rücklage (Sparbuch)	65.242,02	65.500	0	0	65.500
1.2 Rücklage für kulturelle Einrichtung	38.555,45	38.800	0	38.800	0
1.3 Rücklage für Naturschutz und Landschaftspflege	108.977,04	107.300	0	107.300	0
1.4 Nachlaß Kreszens Herbst	37.226,61	37.400	0	37.400	0
1.5 Festgeld	0,00	0	0	0	0
1.6 Verwahrgeld Kassenbestandsverstärkung	3.951.015,41	3.951.000	0	3.600.000	351.000
<b>Summe 1:</b>	<b>4.201.016,53</b>	<b>4.200.000</b>	<b>0</b>	<b>3.783.500</b>	<b>416.500</b>
2. Sonderrücklagen					
2.1 Rücklage Straßenschäden DB	139.428,93	139.500	0	139.500	0
2.2 Parkraumrücklage	0,00	48.000	0	0	48.000
<b>Summe 2:</b>	<b>139.428,93</b>	<b>139.500</b>	<b>0</b>	<b>139.500</b>	<b>0</b>
<b>Gesamtrücklagen (Summe 1 und 2):</b>	<b>4.340.445,46</b>	<b>4.339.500</b>	<b>0</b>	<b>3.923.000</b>	<b>416.500</b>
<b>Fiduziarische Stiftungen</b>					
3.1 Gregor Asam Stiftung	46.254,33	46.500	800	600	46.700
<b>Summe 3</b>	<b>46.254,33</b>	<b>46.500</b>	<b>800</b>	<b>600</b>	<b>46.700</b>

Berechnung des Mindestbetrages der allgemeinen Rücklage (§ 20 Abs. 2 KommHV-Kameralistik)

Ausgaben des Verwaltungshaushalts der letzten drei Jahre	Rechnungsjahr	2017	27.921.699,13 €
	Rechnungsjahr	2018	26.574.400,00 €
	Rechnungsjahr	2019	30.581.800,00 €
	<b>Gesamt</b>		<b>85.077.899,13 €</b>

Durchschnitt der letzten drei Jahre	28.359.299,71 €
davon 1 v. H.	283.593,00 €





## Übersicht

über den voraussichtlichen Stand der Schulden (ohne Kassenkredite) in TEUR  
zum Haushaltsjahr 2020

Art	Stand zu Beginn des Vorjahres	Voraussichtlicher Stand			
		zu Beginn des Haushaltsjahres	Zugänge nach dem Haushaltsplan <sup>3</sup>	Abgänge nach dem Haushaltsplan <sup>1,2</sup>	am Ende des Haushaltsjahres
1. Schulden aus Krediten von / vom					0,0
1.1 Bund, LAF, ERP-Sondervermögen					0,0
1.2 Land					0,0
1.3 Gemeinden und Gemeindeverbänden					0,0
1.4 Zweckverbänden und dergleichen					0,0
1.5 sonstigem öffentlichen Bereich					0,0
1.6 Kreditmarkt	9.229,7	8.232,7	16.876,6	5.020,0	20.089,3
<b>Summe 1:</b>	<b>9.229,7</b>	<b>8.232,7</b>	<b>16.876,6</b>	<b>5.020,0</b>	<b>20.089,3</b>
2. Schulden aus Vorgängen, die Kreditaufnahmen wirtschaftlich gleichkommen					0,0
<b>Summe 2:</b>	<b>0,0</b>	<b>0,0</b>	<b>0,0</b>	<b>0,0</b>	<b>0,0</b>
<b>Gesamtschulden (Summe 1 und 2):</b>	<b>9.229,7</b>	<b>8.232,7</b>	<b>16.876,6</b>	<b>5.020,0</b>	<b>20.089,3</b>
<b><u>Nachrichtlich</u></b>					
3. Innere Darlehen					0,0
3.1 aus Sonderrücklagen					0,0
3.2 von Sondervermögen ohne Sonderrechnung					0,0
Summe 3:	0,0	0,0	0,0	0,0	0,0
4. Schulden der Eigenbetriebe					0,0
4.1 aus Krediten					0,0
4.2 aus Vorgängen, die Kreditaufnahmen wirtschaftlich gleichkommen					0,0
<b>Summe 4:</b>	<b>9.229,7</b>	<b>8.232,7</b>	<b>16.876,6</b>	<b>5.020,0</b>	<b>20.089,3</b>

1) Außerplanmäßig zur Zinsanpassung

0,0 TEUR

2) Planmäßige Tilgung

5.020,0 TEUR

3) davon 0,00 EUR Haushaltseinnahmereste aus Vorjahren

## Schuldenübersicht für den Zeitraum 01.01.2020 - 31.12.2020 (in EUR)

Akte Nr	Darlehensnehmer Verwendungszweck	Auszahlungstag Ursprungsbetrag	Stand 01.01.2020	Umschuld. Zug. Neuaufn.	Zinsen Jahr 2020	Tilgung Jahr 2020	Umschuldung Tilgung	Stand 31.12.2020
<b>Kategorie nicht gesetzt</b>								
<b>Kategorie nicht gesetzt</b>								
BayernLa bo	BayernLabo Finanzierung HH 2014	16.12.2014 2.000.000,00	1.011.818,80	0,00	7.301,42	202.298,58	0,00	809.520,22
BayernLa Bo	BayernLabo Bauvorhaben Wasserversorgung	15.12.2016 2.000.000,00	1.409.417,77	0,00	9.209,29	199.590,71	0,00	1.209.827,06
BayernLa bo 133- 1050084	BayernLabo Baudarlehen Herzog-Wilhelm- Str. 12	07.10.1987 142.650,43	86.507,49	0,00	1.546,17	2.448,05	0,00	84.059,44
Bremer Landesba nk	Bremer Landesbank Finanzierung HH 2007	31.07.2007 1.343.000,00	246.216,34	0,00	10.051,56	89.533,36	0,00	156.682,98
HSH Nordbank 67241100	HSH Nordbank AG Finanzierung HH 2002	04.11.2002 1.000.000,00	600.341,11	0,00	30.321,07	35.828,93	0,00	564.512,18
St.Sparka Augsb.	Stadtsparkasse Augsburg Umschuldung mehrerer Kredite	03.01.2011 2.414.000,00	282.016,44	0,00	5.378,63	274.044,73	0,00	7.971,71
St.Sparka Augsb.	Stadtsparkasse Augsburg Finanzierung von Investitionen im HH 2018	20.12.2018 4.000.000,00	4.000.000,00	0,00	1.466,67	4.000.000,00	0,00	0,00
UniCredit Bank 78015311	UniCredit Bank AG Finanzierung HH 2003	01.06.2003 3.000.000,00	596.427,88	0,00	24.982,09	216.217,91	0,00	380.209,97
<b>Summe Kategorie nicht gesetzt</b>		<b>15.899.650,43</b>	<b>8.232.745,83</b>	<b>0,00</b>	<b>90.256,90</b>	<b>5.019.962,27</b>	<b>0,00</b>	<b>3.212.783,56</b>
<b>Endsumme</b>		<b>15.899.650,43</b>	<b>8.232.745,83</b>	<b>0,00</b>	<b>90.256,90</b>	<b>5.019.962,27</b>	<b>0,00</b>	<b>3.212.783,56</b>

# Markt Mering

## Anlagenübersicht "Ausgereichte Darlehen" gem. § 76 Abs. 1 KommHV-Kameralistik für das Jahr

# 2020

Darlehens- nehmer	gewährt ab	Nennbetrag EUR	Stand 01.01. EUR	Zinsen EUR	Tilgung EUR	Stand 31.12. EUR	Laufzeit bis
<b>Tennisclub Mering</b>				(9100-2080)	(5500-3280)		
	01.01.1978	24.890,71	<b>4.474,55</b>	<b>134,23</b>	<b>861,39</b>	<b>3.613,16</b>	01.01.2024
<b>Gesamtsumme:</b>		<b>82.073,60</b>	<b>4.474,55</b>	<b>134,23</b>	<b>861,39</b>	<b>3.613,16</b>	

### Wohnungsfürsorgedarlehen an Bedienstete - Gesamtleistungen in 2020

Nennbetrag EUR	Stand 01.01. EUR	Verw.kosten EUR	Zinsen EUR	Tilgung EUR	Stand 31.12. EUR
		(0200-1500)	(9100-2080)	(6200-3280)	
37.500,00	<b>12.300,00</b>	<b>93,75</b>	<b>184,00</b>	<b>2.625,00</b>	9.675,00

Stand 07.04.2019

## Liste vorgetragenener HH-Reste

## Vermögenshaushalt

## Einnahmen u. Ausgaben

Haushaltsstelle	Bezeichnung	Vorgang	HH-Rest [€]	Abgang auf HH-Rest [€]	HH-Rest / Gesamt [€]
<b>Markt Mering</b>					
<b>Vermögenshaushalt</b>	<b>/ Ausgaben</b>				
<b>Alte Haushaltsreste</b>					
<b>Unterabschnitt - 2111 Grundschule II Amberleustraße</b>					
2111-9820	Zuweisungen u. Zuschüsse f. Investitionen an andere Gemeinden und Gemeindeverbände	2018033796	66.000,00	0,00	66.000,00
<b>Unterabschnitt - 5610 Sportheim</b>					
5610-9870	Investitionszuschuss an übrigen Bereich	2018033799	1.511.000,00	0,00	1.511.000,00
<b>Unterabschnitt - 7710 Bauhof</b>					
7710-9400	Hochbaumaßnahmen	2018033801	493.000,00	0,00	493.000,00
<b>Summe alte Haushaltsreste</b>			<b>2.070.000,00</b>	<b>0,00</b>	<b>2.070.000,00</b>
<b>Neue Haushaltsreste</b>					
<b>Unterabschnitt - 4642 Integratives Kinderhaus Kapellenberg</b>					
4642-9400	Hochbaumaßnahmen	2019034274	780.000,00	0,00	780.000,00
4642-9420	Baunebenkosten	2019034275	87.000,00	0,00	87.000,00
<b>Unterabschnitt - 7710 Bauhof</b>					
7710-9354	Vermögenswerb - Fuhrpark	2019034431	100.000,00	0,00	100.000,00
7710-9420	Baunebenkosten	2019034273	140.200,00	0,00	140.200,00
<b>Summe neue Haushaltsreste</b>			<b>1.107.200,00</b>	<b>0,00</b>	<b>1.107.200,00</b>
<b>Summe Ausgaben</b>			<b>3.177.200,00</b>	<b>0,00</b>	<b>3.177.200,00</b>
<b>Summe Vermögenshaushalt</b>			<b>3.177.200,00</b>	<b>0,00</b>	<b>3.177.200,00</b>
<b>Summe Markt Mering</b>			<b>3.177.200,00</b>	<b>0,00</b>	<b>3.177.200,00</b>
<b>Gesamtsummen:</b>			<b>3.177.200,00</b>	<b>0,00</b>	<b>3.177.200,00</b>

## Verrechnungssätze 2020 in Euro

### A) Verwaltungshaushalt

#### 1.0 Kalkulatorische Kosten (§ 12 KommHV-Kameralistik)

##### a) Abschreibung:

6800 Kostenrechnende Einrichtungen	438.800	9100-2700 - Gegenbuchung	438.800
6801 Sonstige Abschreibungsobjekte	83.100	9100-2701 - Gegenbuchung	83.100
	521.900		521.900

##### b) Kalkulatorische Zinsen auf Anlagekapital

6850 Kostenrechnende Einrichtungen	301.300	9100-2750 - Gegenbuchung	301.300
6851 Sonstige Abschreibungsobjekte	105.700	9100-2751 - Gegenbuchung	105.700
	407.000		407.000

#### 1.1 Verwaltungskostenverrechnungen (VV zu § 47 KommHV-Kameralistik)

6790 Verwaltungskosten	236.400	9000-1690 Gegenbuchung	222.500
------------------------	---------	------------------------	---------

#### 1.2 eigene Einrichtungen - Bauhof

Gruppierungsnummer		Gruppierungsnummer	
6793 - bauliche Anlagen	34.600	1693 - Verrechnung Bauhof	33.000
6794 - Außenanlagen	984.500	1694 - Verrechnung Bauhof	890.600
6795 - Gerätwartung	54.700	1695 - Verrechnung Bauhof	54.700
6797 - Sonstige Bereiche	73.100	1697 - Verrechnung Bauhof	72.100
	1.146.900		1.050.400

#### 1.3 eigene Einrichtungen - Wasserwerk

8150 - 6791 Verwaltungskosten	6.000	0000-1690 - Verwaltungskosten	6.100
6798 - alle Bereiche	260.000	1698 - Verrechnung Wasserwerk	260.000
	266.000		266.100

<b>Gesamt Ziffer 1</b>	<b>2.578.200</b>		<b>2.467.900</b>
------------------------	------------------	--	------------------

### 2. Sonstige Verrechnungen

#### 2.0 Mietwertanteile ohne Abrechnung

6799 Mietanteil	131.100	davon bei	
		7642-1699 „Schloßmühle“	50.100
		7710-1699 „Bauhof“	21.400
		8830-1699 „Sonstige“	41.000
	131.100		112.500

#### 2.1 Dienstleistung für Vereine und Organisationen als Zuschußanteil - Bauhof

7177 - Wertanteile	2.100	7710-1107	2.100
--------------------	-------	-----------	-------

#### 2.2 Gebührenverrechnungen

6300-6791 Straßenentwässerungsanteil	283.000	7000-1691 Gegenbuchung	283.000
--------------------------------------	---------	------------------------	---------

#### 2.3 Hallen

6791 Verrechnung Sporthallen	11.000	5602-1691 „Eduard-Ettensberger-Halle“	6.000
	11.000	7640-1691 „Mehrzweckhalle“	5.000
	11.000		11.000

<b>Gesamt Ziffer 2</b>	<b>427.200</b>		<b>408.600</b>
------------------------	----------------	--	----------------

<b>Gesamt VWHH</b>	<b>3.005.400</b>		<b>2.876.500</b>
--------------------	------------------	--	------------------

### B) Vermögenshaushalt

#### 3.0 Leistungen „techn. Bauabteilung“

9426 - Eigene Honorare f. Bauabwicklung	1.000	6000-1586 Gegenbuchung im VWHH	500
---	-------	--------------------------------	-----

#### 3.1 Leistungen „Kommunaler Bauhof“

9357 - Geräte (Ersatz u. neu)	16.000	7710-1585 Gegenbuchung	16.000
9407 - Hochbau	57.000	7710-1583 Gegenbuchung	57.000
9507 - Tiefbau	35.000	7710-1584 Gegenbuchung	35.000
9607 - Straßenbeleuchtung	35.000	7710-1587 Gegenbuchung	35.000
	143.000		143.000

#### 3.2 Leistungen Wasserwerk

9508 - Tiefbau	-	8150-1588 Gegenbuchung	-
----------------	---	------------------------	---

<b>Gesamt Ziffer 3 VMHH</b>	<b>144.000</b>		<b>143.500</b>
-----------------------------	----------------	--	----------------

<b>Gesamt Ziffer 1, 2, 3</b>	<b>3.149.400</b>		<b>3.020.000</b>
------------------------------	------------------	--	------------------

**Markt Mering  
Haushaltsjahr 2019**

**Beurteilung der dauernden Leistungsfähigkeit  
- § 4 Nr. 4 KommHV -  
in 1.000 €**

Gruppierung		Rechnungsergebnis	Ansatz lfd. Jahr	Ansatz Planjahr	Ansätze in den Folgejahren		
		2017	2018	2019	2020	2021	2022
1.	Zuführung zum Vermögenshaushalt (Gr. 86)	4.055	2.516	1.992	3.132	4.206	4.694
1.1	Bedarfszuweisungen (Gr. 051)	0	0	0	0	0	0
1.2	Zuführung vom Vermögenshaushalt (Gr. 28)	0	0	0	0	0	0
1.3	Ordentliche Tilgung von Krediten	1.204	985	997	5.100	1.680	1.780
1.4	Rückflüsse von Darlehen (Gr. 32)	4	3	3	4	4	4
1.5	Investitionspauschale	194	237	240	240	240	240
1.6	Verrechnungsleistungen Bauhof und Bauamt (VMHH)	60	49	143	73	43	43
1.7	Jährliche pauschale zweckgebundene Zuweisung aus der Feuerschutzsteuer nach Art. 3 BayFWG (Ugr. 361)	0	0	0	0	0	0
<b>2.</b>	<b>Bereinigtes Ergebnis</b>	<b>2.989</b>	<b>1.722</b>	<b>1.095</b>	<b>-1.797</b>	<b>2.727</b>	<b>3.115</b>
	Ergänzende Angaben zum VWHH						
3.	Einmalige Einnahmen	0	0	0	0	0	0
4.	Einmalige Ausgaben	0	0	0	0	0	0
	nachrichtliche Angaben						
5.	Ausgaben für den Erwerb von beweglichen Sachen des Anlagevermögens (UGr. 935)	346	484	515	406	401	456
6.	Ausgaben für Baumaßnahmen an Straßen (Nr. 2.42 AllgZVKommGrPI; aus 94-96)	641	3.127	3.090	3.410	1.236	151
7.	Außerordentliche Tilgung von Kapitalmarktkrediten (UGr. 978)	0	0	0	0	0	0
8.	Renten (Leibrenten) für die Abtretung von Grundstücken (aus Gr. 932)	0	0	0	0	0	0
9.	Leasingraten (soweit vermögenswirksam)	0	0	0	0	0	0
10.	Kalkulatorische Abschreibungen kostenrechner Einrichtungen (UGr. 680)	359	429	429	429	429	429